

Istec_LEM_1ºano_n_2ºSem_2019/20



www.survio.com

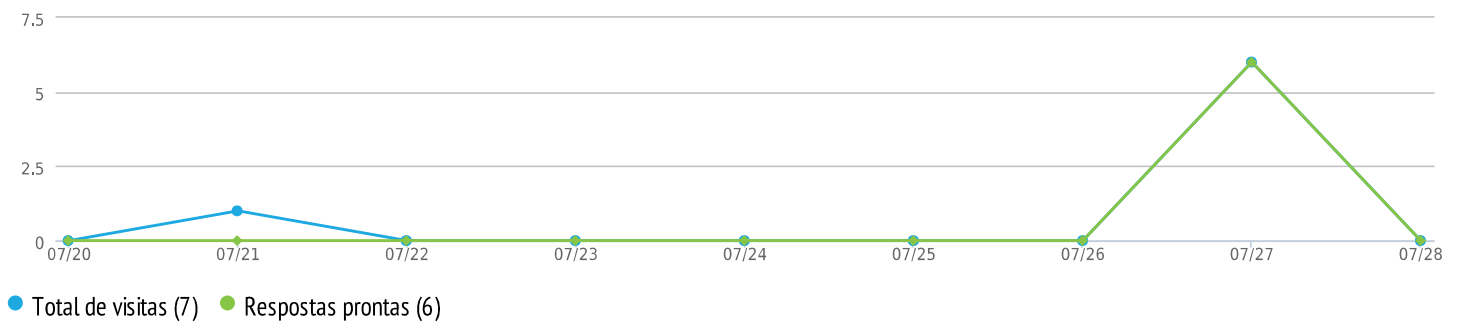
General

	Nome de inquérito	Istec_LEM_1ºano_n_2ºSem_2019/20
	Autor	ITA - Instituto de Tecnologias Lda
	Idioma	 Português
	URL do inquérito	https://www.surveio.com/survey/d/K8E6X7X3G4D7B1S9M
	Primeira resposta	2020/07/27
	Última resposta	2020/07/27
	Duração	1 dias

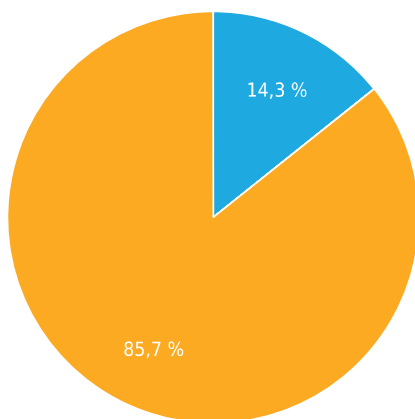
Visitas do inquérito



Visitar História (2020/07/27 - 2020/07/27)

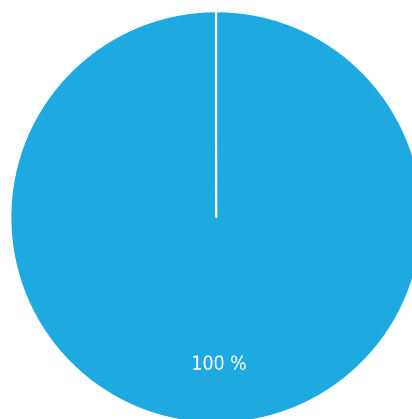


Total de Acessos



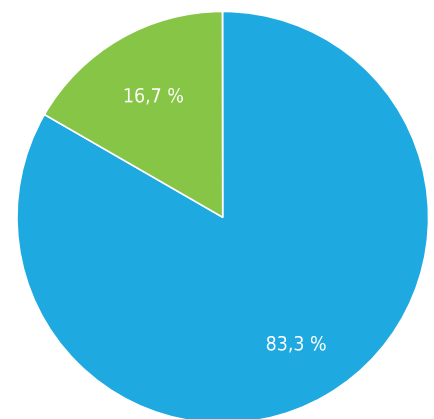
- Apenas mostrando (14,3 %)
- Incompleto (0 %)
- Concluído (85,7 %)

Visitar Fontes



- Link direto (100 %)

O tempo médio de realização



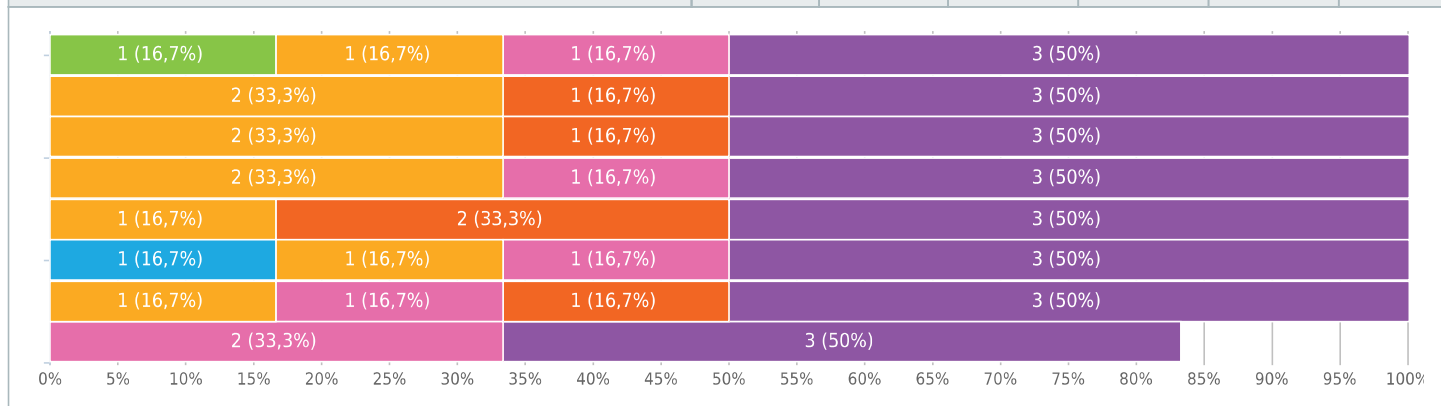
- 2-5 min. (83,3 %)
- 5-10 min. (16,7 %)

Resultados

Web e Multimédia II

Matriz de seleção simples, respostas 6x, Não respondido 0x

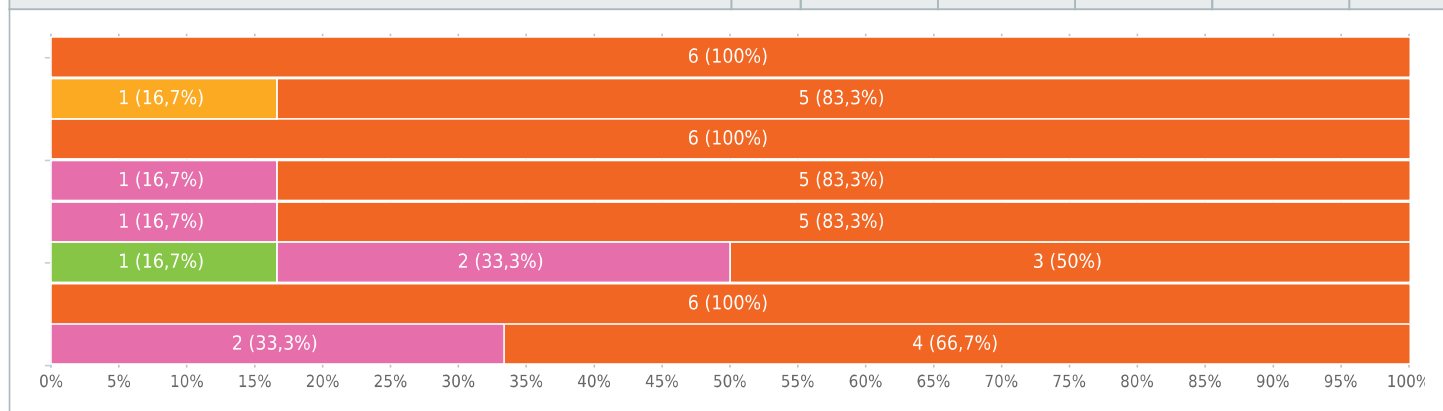
Resposta	1	2	3	4	5	n.a
Planificação	0	1 (16,7 %)	1 (16,7 %)	1 (16,7 %)	0	3 (50 %)
Assiduidade do docente	0	0	2 (33,3 %)	0	1 (16,7 %)	3 (50 %)
Pontualidade do docente	0	0	2 (33,3 %)	0	1 (16,7 %)	3 (50 %)
Comunicação e clareza	0	0	2 (33,3 %)	1 (16,7 %)	0	3 (50 %)
Conhecimento dos conteúdos programáticos	0	0	1 (16,7 %)	0	2 (33,3 %)	3 (50 %)
Motivação nos estudantes	1 (16,7 %)	0	1 (16,7 %)	1 (16,7 %)	0	3 (50 %)
Disponibilidade do docente para esclarecimento de dúvidas	0	0	1 (16,7 %)	1 (16,7 %)	1 (16,7 %)	3 (50 %)
Relações interpessoais	0	0	0	2 (33,3 %)	0	3 (50 %)



Redes e Internet II

Matriz de seleção simples, respostas 6x, Não respondido 0x

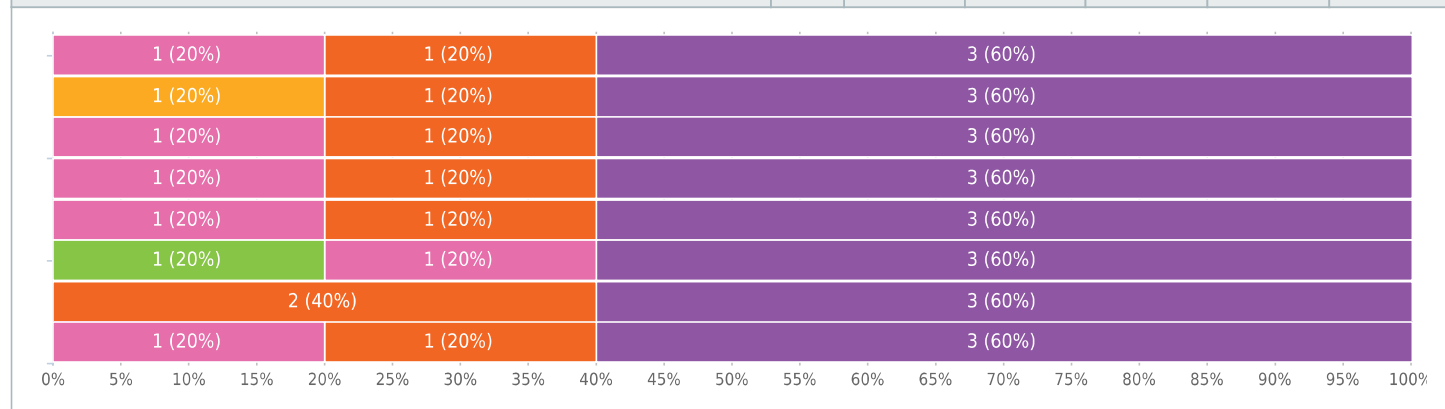
Resposta	1	2	3	4	5	n.a.
Planificação	0	0	0	0	6 (100%)	0
Assiduidade do docente	0	0	1 (16,7%)	0	5 (83,3%)	0
Pontualidade do docente	0	0	0	0	6 (100%)	0
Comunicação e clareza	0	0	0	1 (16,7%)	5 (83,3%)	0
Conhecimento dos conteúdos programáticos	0	0	0	1 (16,7%)	5 (83,3%)	0
Motivação nos estudantes	0	1 (16,7%)	0	2 (33,3%)	3 (50%)	0
Disponibilidade do docente para esclarecimento de dúvidas	0	0	0	0	6 (100%)	0
Relações interpessoais	0	0	0	2 (33,3%)	4 (66,7%)	0



Técnicas de Animação Gráfica I

Matriz de seleção simples, respostas 5x, Não respondido 1x

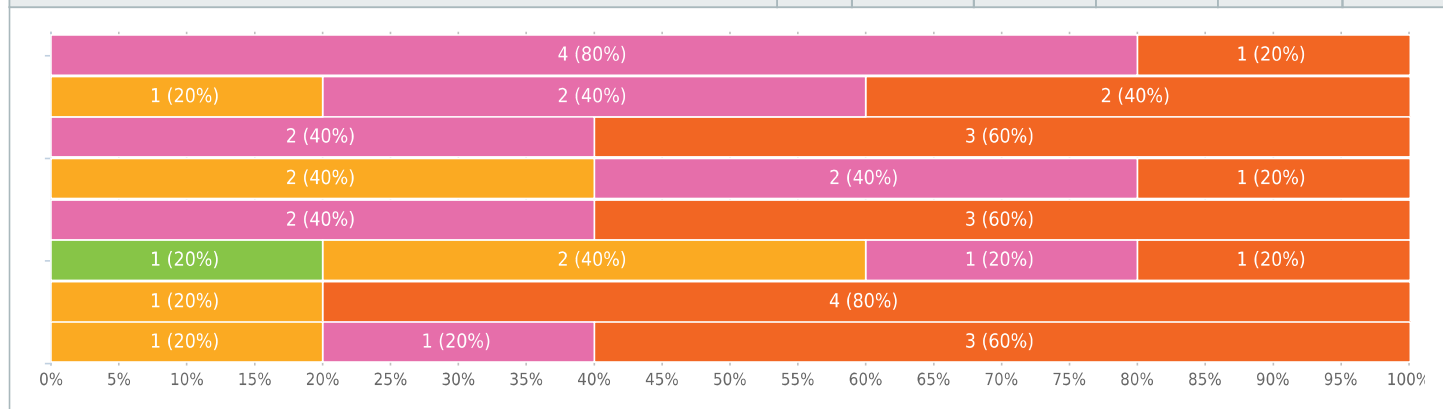
Resposta	1	2	3	4	5	n.a.
Planificação	0	0	0	1 (20 %)	1 (20 %)	3 (60 %)
Assiduidade do docente	0	0	1 (20 %)	0	1 (20 %)	3 (60 %)
Pontualidade do docente	0	0	0	1 (20 %)	1 (20 %)	3 (60 %)
Comunicação e clareza	0	0	0	1 (20 %)	1 (20 %)	3 (60 %)
Conhecimento dos conteúdos programáticos	0	0	0	1 (20 %)	1 (20 %)	3 (60 %)
Motivação nos estudantes	0	1 (20 %)	0	1 (20 %)	0	3 (60 %)
Disponibilidade do docente para esclarecimento de dúvidas	0	0	0	0	2 (40 %)	3 (60 %)
Relações interpessoais	0	0	0	1 (20 %)	1 (20 %)	3 (60 %)



Programação de Computadores II

Matriz de seleção simples, respostas 5x, Não respondido 1x

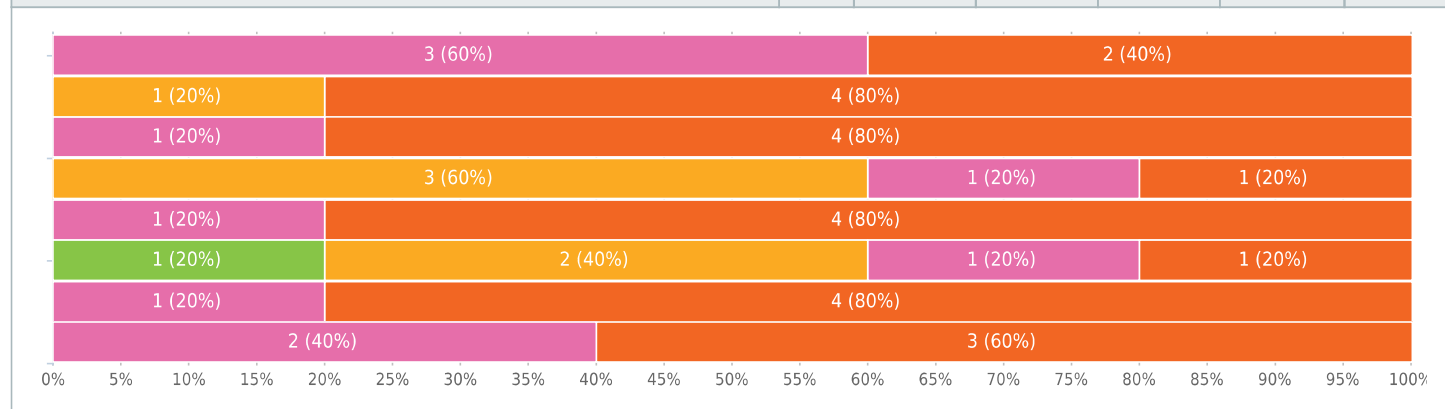
Resposta	1	2	3	4	5	n.a.
Planificação	0	0	0	4 (80 %)	1 (20 %)	0
Assiduidade do docente	0	0	1 (20 %)	2 (40 %)	2 (40 %)	0
Pontualidade do docente	0	0	0	2 (40 %)	3 (60 %)	0
Comunicação e clareza	0	0	2 (40 %)	2 (40 %)	1 (20 %)	0
Conhecimento dos conteúdos programáticos	0	0	0	2 (40 %)	3 (60 %)	0
Motivação nos estudantes	0	1 (20 %)	2 (40 %)	1 (20 %)	1 (20 %)	0
Disponibilidade do docente para esclarecimento de dúvidas	0	0	1 (20 %)	0	4 (80 %)	0
Relações interpessoais	0	0	1 (20 %)	1 (20 %)	3 (60 %)	0



Métodos Quantitativos II

Matriz de seleção simples, respostas 5x, Não respondido 1x

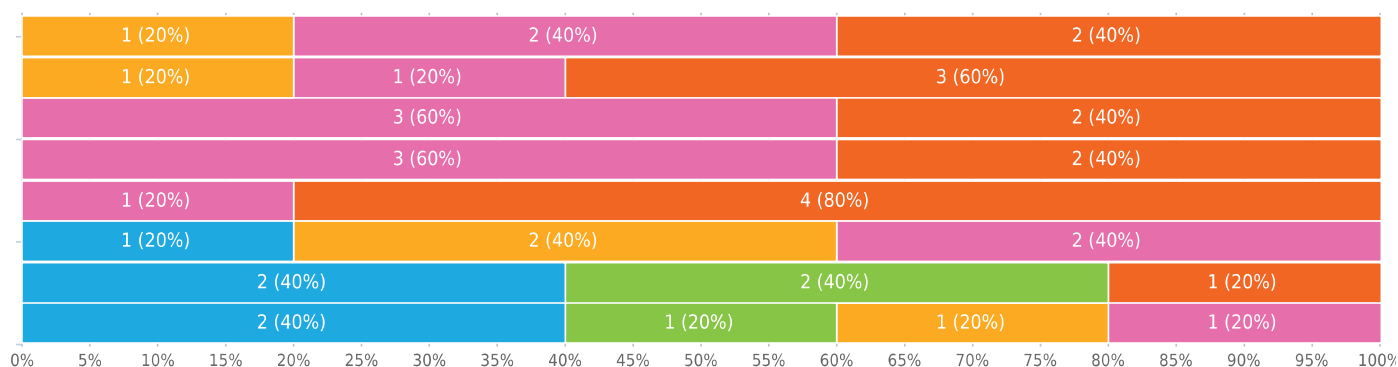
Resposta	1	2	3	4	5	n.a.
Planificação	0	0	0	3 (60%)	2 (40%)	0
Assiduidade do docente	0	0	1 (20%)	0	4 (80%)	0
Pontualidade do docente	0	0	0	1 (20%)	4 (80%)	0
Comunicação e clareza	0	0	3 (60%)	1 (20%)	1 (20%)	0
Conhecimento dos conteúdos programáticos	0	0	0	1 (20%)	4 (80%)	0
Motivação nos estudantes	0	1 (20%)	2 (40%)	1 (20%)	1 (20%)	0
Disponibilidade do docente para esclarecimento de dúvidas	0	0	0	1 (20%)	4 (80%)	0
Relações interpessoais	0	0	0	2 (40%)	3 (60%)	0



Estatística Descritiva

Matriz de seleção simples, respostas 5x, Não respondido 1x

Resposta	1	2	3	4	5	n.a.
Planificação	0	0	1 (20 %)	2 (40 %)	2 (40 %)	0
Assiduidade do docente	0	0	1 (20 %)	1 (20 %)	3 (60 %)	0
Pontualidade do docente	0	0	0	3 (60 %)	2 (40 %)	0
Comunicação e clareza	0	0	0	3 (60 %)	2 (40 %)	0
Conhecimento dos conteúdos programáticos	0	0	0	1 (20 %)	4 (80 %)	0
Motivação nos estudantes	1 (20 %)	0	2 (40 %)	2 (40 %)	0	0
Disponibilidade do docente para esclarecimento de dúvidas	2 (40 %)	2 (40 %)	0	0	1 (20 %)	0
Relações interpessoais	2 (40 %)	1 (20 %)	1 (20 %)	1 (20 %)	0	0



Como avalia as aulas, que foram lecionadas de forma SÍNCRONA, por forma a cumprir com o plano de contingência do Istec, no atual contexto de pandemia?

Texto de resposta, respostas 6x, Não respondido 0x

- Na minha opinião, acho que no geral foi tudo positivo com esta nova forma de aulas síncrona e assíncrona
- Acho que o estabelecimento fez um bom trabalho na forma de como atuar neste situação de covid, embora ache que estas aulas online não são saudáveis para os alunos, tanto em motivação como em aproveitamento.
- Correu melhor que o esperado
- Exemplares.
- Decorreram de uma forma pacífica e organizada.
- Bom