

Istec_LEM_2ºano_d_2ºSem_2019/20



www.survio.com

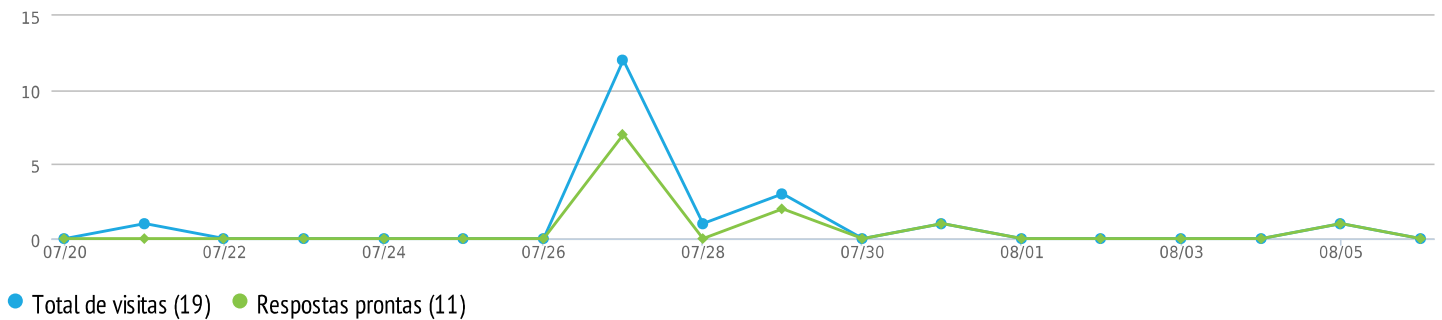
General

	Nome de inquérito	Istec_LEM_2ºano_d_2ºSem_2019/20
	Autor	ITA - Instituto de Tecnologias Lda
	Idioma	 Português
	URL do inquérito	https://www.surveio.com/survey/d/S9A1M1N9D2F7D1H5J
	Primeira resposta	2020/07/27
	Última resposta	2020/08/05
	Duração	10 dias

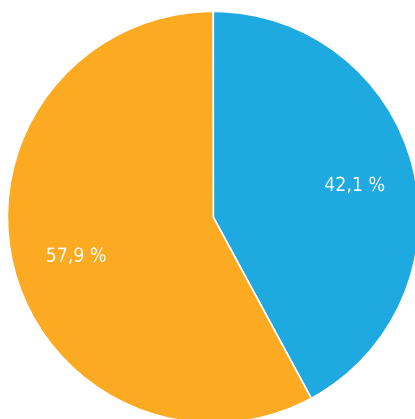
Visitas do inquérito



Visitar História (2020/07/27 - 2020/08/05)

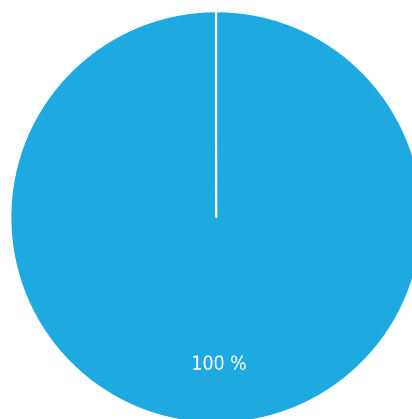


Total de Acessos



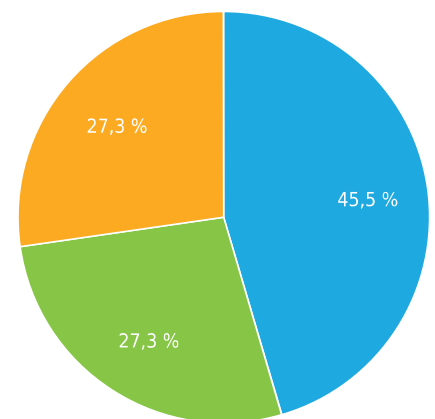
- Apenas mostrando (42,1 %)
- Incompleto (0 %)
- Concluído (57,9 %)

Visitar Fontes



- Link direto (100 %)

O tempo médio de realização



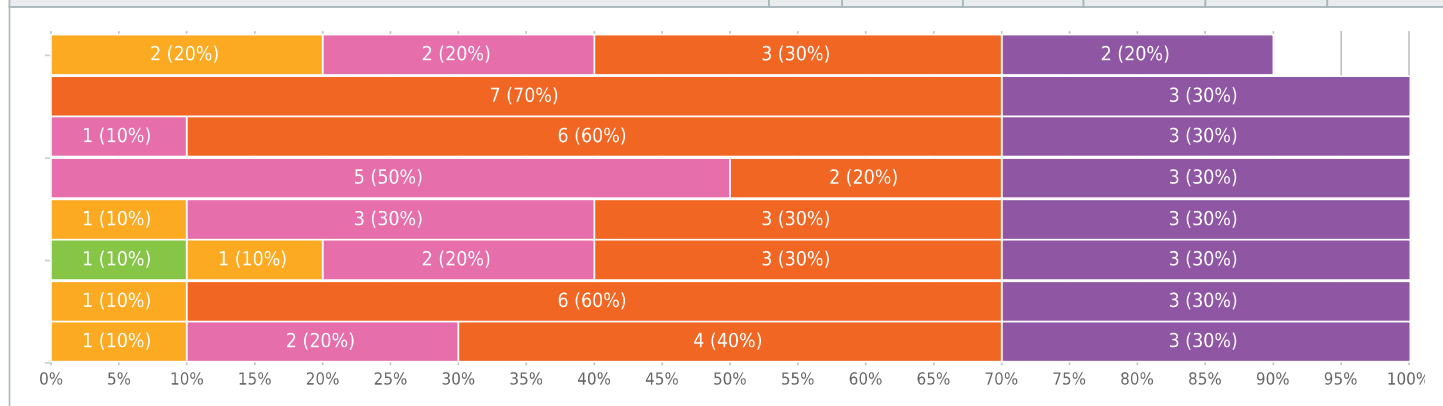
- 2-5 min. (45,5 %)
- 5-10 min. (27,3 %)
- 10-30 min. (27,3 %)

Resultados

Multimédia Scriptwriting

Matriz de seleção simples, respostas 10x, Não respondido 1x

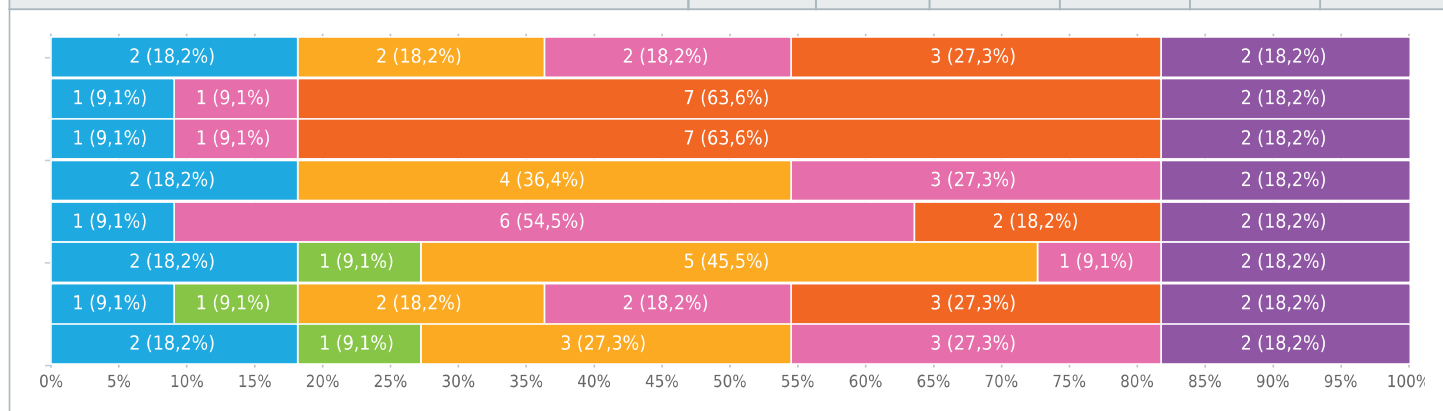
Resposta	1	2	3	4	5	n.a
Planificação	0	0	2 (20 %)	2 (20 %)	3 (30 %)	2 (20 %)
Assiduidade do docente	0	0	0	0	7 (70 %)	3 (30 %)
Pontualidade do docente	0	0	0	1 (10 %)	6 (60 %)	3 (30 %)
Comunicação e clareza	0	0	0	5 (50 %)	2 (20 %)	3 (30 %)
Conhecimento dos conteúdos programáticos	0	0	1 (10 %)	3 (30 %)	3 (30 %)	3 (30 %)
Motivação nos estudantes	0	1 (10 %)	1 (10 %)	2 (20 %)	3 (30 %)	3 (30 %)
Disponibilidade do docente para esclarecimento de dúvidas	0	0	1 (10 %)	0	6 (60 %)	3 (30 %)
Relações interpessoais	0	0	1 (10 %)	2 (20 %)	4 (40 %)	3 (30 %)



Sistemas de Gestão de Bases de Dados

Matriz de seleção simples, respostas 11x, Não respondido 0x

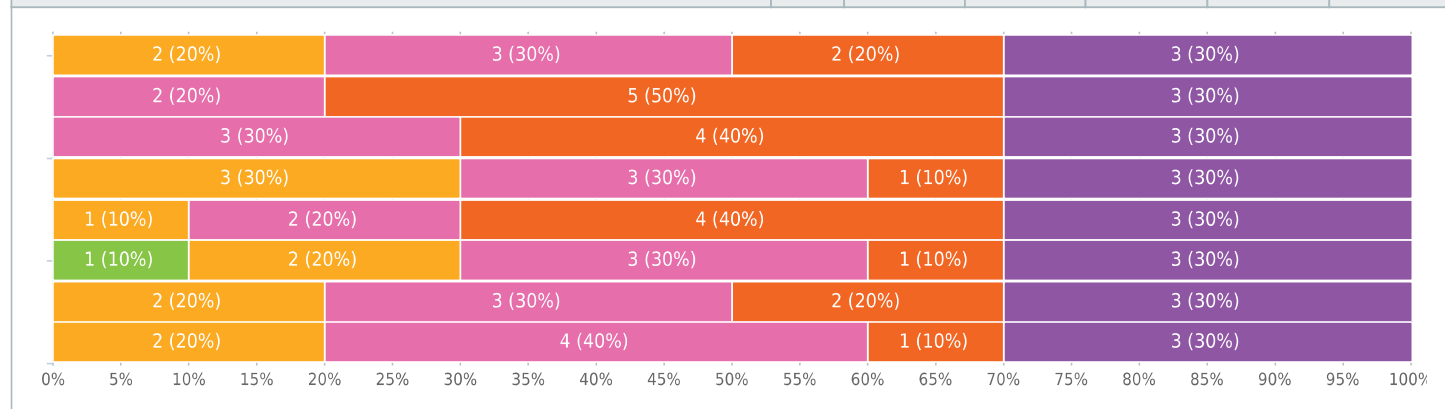
Resposta	1	2	3	4	5	n.a.
Planificação	2 (18,2 %)	0	2 (18,2 %)	2 (18,2 %)	3 (27,3 %)	2 (18,2 %)
Assiduidade do docente	1 (9,1 %)	0	0	1 (9,1 %)	7 (63,6 %)	2 (18,2 %)
Pontualidade do docente	1 (9,1 %)	0	0	1 (9,1 %)	7 (63,6 %)	2 (18,2 %)
Comunicação e clareza	2 (18,2 %)	0	4 (36,4 %)	3 (27,3 %)	0	2 (18,2 %)
Conhecimento dos conteúdos programáticos	1 (9,1 %)	0	0	6 (54,5 %)	2 (18,2 %)	2 (18,2 %)
Motivação nos estudantes	2 (18,2 %)	1 (9,1 %)	5 (45,5 %)	1 (9,1 %)	0	2 (18,2 %)
Disponibilidade do docente para esclarecimento de dúvidas	1 (9,1 %)	1 (9,1 %)	2 (18,2 %)	2 (18,2 %)	3 (27,3 %)	2 (18,2 %)
Relações interpessoais	2 (18,2 %)	1 (9,1 %)	3 (27,3 %)	3 (27,3 %)	0	2 (18,2 %)



Aplicações para Dispositivos Móveis

Matriz de seleção simples, respostas 10x, Não respondido 1x

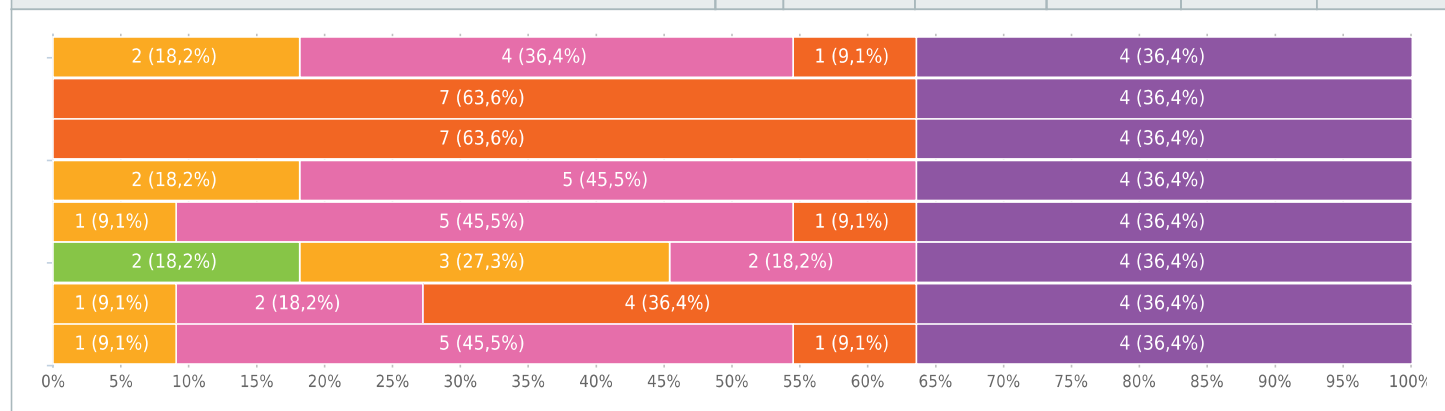
Resposta	1	2	3	4	5	n.a.
Planificação	0	0	2 (20 %)	3 (30 %)	2 (20 %)	3 (30 %)
Assiduidade do docente	0	0	0	2 (20 %)	5 (50 %)	3 (30 %)
Pontualidade do docente	0	0	0	3 (30 %)	4 (40 %)	3 (30 %)
Comunicação e clareza	0	0	3 (30 %)	3 (30 %)	1 (10 %)	3 (30 %)
Conhecimento dos conteúdos programáticos	0	0	1 (10 %)	2 (20 %)	4 (40 %)	3 (30 %)
Motivação nos estudantes	0	1 (10 %)	2 (20 %)	3 (30 %)	1 (10 %)	3 (30 %)
Disponibilidade do docente para esclarecimento de dúvidas	0	0	2 (20 %)	3 (30 %)	2 (20 %)	3 (30 %)
Relações interpessoais	0	0	2 (20 %)	4 (40 %)	1 (10 %)	3 (30 %)



Tecnologias Multimédia para E-Learning

Matriz de seleção simples, respostas 11x, Não respondido 0x

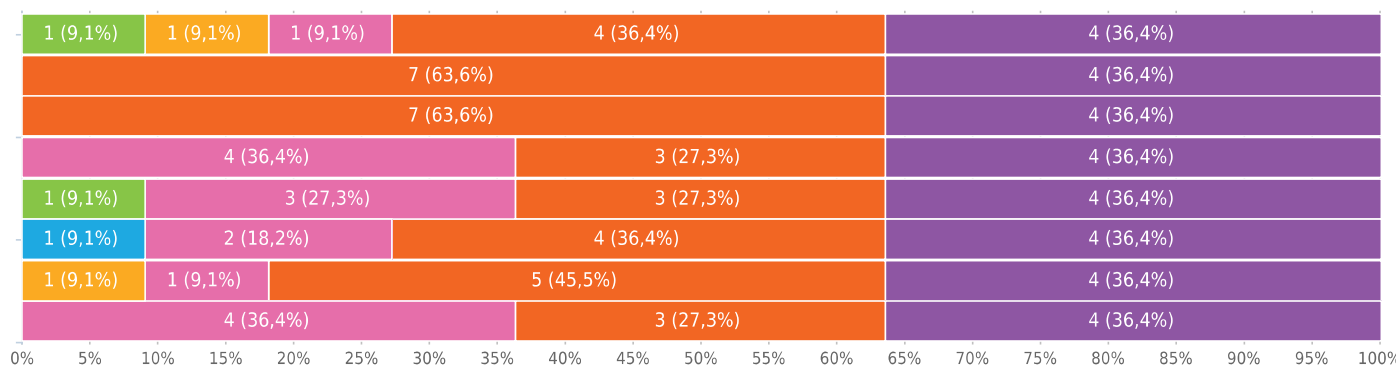
Resposta	1	2	3	4	5	n.a.
Planificação	0	0	2 (18,2 %)	4 (36,4 %)	1 (9,1 %)	4 (36,4 %)
Assiduidade do docente	0	0	0	0	7 (63,6 %)	4 (36,4 %)
Pontualidade do docente	0	0	0	0	7 (63,6 %)	4 (36,4 %)
Comunicação e clareza	0	0	2 (18,2 %)	5 (45,5 %)	0	4 (36,4 %)
Conhecimento dos conteúdos programáticos	0	0	1 (9,1 %)	5 (45,5 %)	1 (9,1 %)	4 (36,4 %)
Motivação nos estudantes	0	2 (18,2 %)	3 (27,3 %)	2 (18,2 %)	0	4 (36,4 %)
Disponibilidade do docente para esclarecimento de dúvidas	0	0	1 (9,1 %)	2 (18,2 %)	4 (36,4 %)	4 (36,4 %)
Relações interpessoais	0	0	1 (9,1 %)	5 (45,5 %)	1 (9,1 %)	4 (36,4 %)



Tecnologias de Imagem, Áudio e Vídeo na Internet II

Matriz de seleção simples, respostas 11x, Não respondido 0x

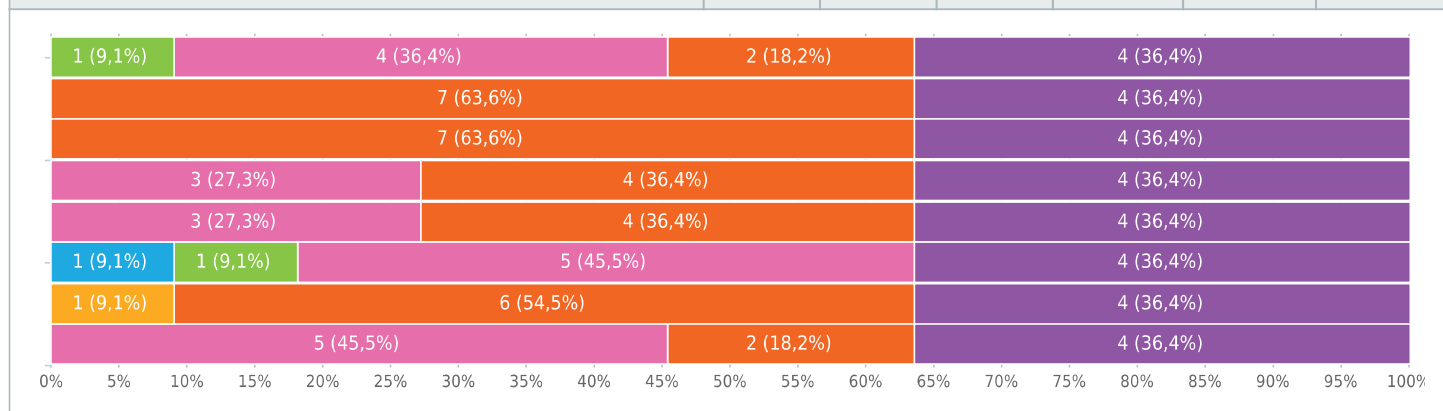
Resposta	1	2	3	4	5	n.a.
Planificação	0	1 (9,1%)	1 (9,1%)	1 (9,1%)	4 (36,4%)	4 (36,4%)
Assiduidade do docente	0	0	0	0	7 (63,6%)	4 (36,4%)
Pontualidade do docente	0	0	0	0	7 (63,6%)	4 (36,4%)
Comunicação e clareza	0	0	0	4 (36,4%)	3 (27,3%)	4 (36,4%)
Conhecimento dos conteúdos programáticos	0	1 (9,1%)	0	3 (27,3%)	3 (27,3%)	4 (36,4%)
Motivação nos estudantes	1 (9,1%)	0	0	2 (18,2%)	4 (36,4%)	4 (36,4%)
Disponibilidade do docente para esclarecimento de dúvidas	0	0	1 (9,1%)	1 (9,1%)	5 (45,5%)	4 (36,4%)
Relações interpessoais	0	0	0	4 (36,4%)	3 (27,3%)	4 (36,4%)



Cálculo Financeiro

Matriz de seleção simples, respostas 11x, Não respondido 0x

Resposta	1	2	3	4	5	n.a.
Planificação	0	1 (9,1%)	0	4 (36,4%)	2 (18,2%)	4 (36,4%)
Assiduidade do docente	0	0	0	0	7 (63,6%)	4 (36,4%)
Pontualidade do docente	0	0	0	0	7 (63,6%)	4 (36,4%)
Comunicação e clareza	0	0	0	3 (27,3%)	4 (36,4%)	4 (36,4%)
Conhecimento dos conteúdos programáticos	0	0	0	3 (27,3%)	4 (36,4%)	4 (36,4%)
Motivação nos estudantes	1 (9,1%)	1 (9,1%)	0	5 (45,5%)	0	4 (36,4%)
Disponibilidade do docente para esclarecimento de dúvidas	0	0	1 (9,1%)	0	6 (54,5%)	4 (36,4%)
Relações interpessoais	0	0	0	5 (45,5%)	2 (18,2%)	4 (36,4%)



Como avalia as aulas, que foram lecionadas de forma SÍNCRONA, por forma a cumprir com o plano de contingência do Istec, no atual contexto de pandemia?

Texto de resposta, respostas 11x, Não respondido 0x

- Algumas aulas foram demasiado focadas em matéria e parte teórica e com as dificuldades técnicas da situação não facilitou o entendimento de algumas matérias.
- No geral, foram bastante fáceis de nos habituarmos. Confesso que gostei até e que algumas poderiam continuar assim. Outras não tanto pois os professores não explicavam tão bem.
- Acho que fizeram as escolhas corretas
- Avaliação bastante positiva!
- Não frequentei as aulas, mas quanto aos exames senti-me 100% segura!
- Acho que todos realizaram um excelente trabalho com as aulas online. Apenas senti que como sendo uma faculdade de tecnologias avançadas, não iria sujeitar aos alunos realizar exames presenciais.
- Na sua maioria boas, mas alguns professores aproveitaram-se para serem menos consisos