









Istec_LINF_2ºano_d_2ºSem_2019/20



www.survio.com

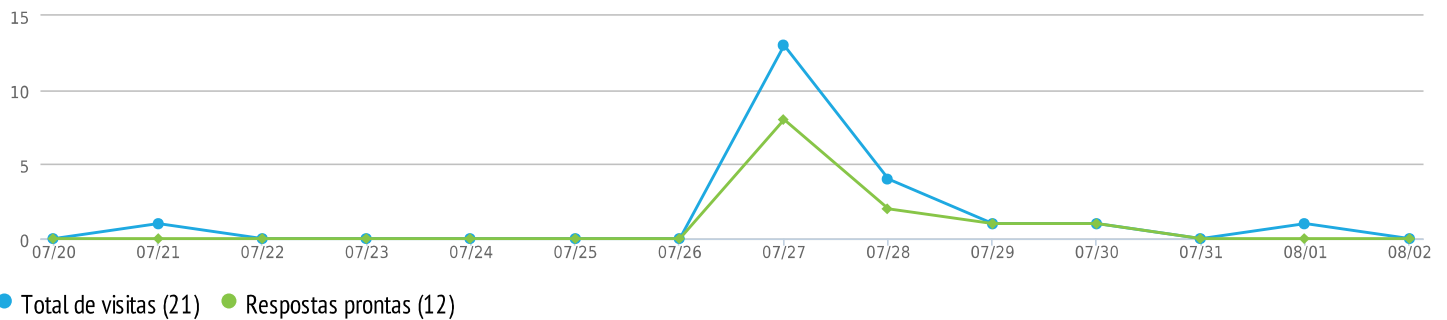
General

	Nome de inquérito	Istec_LINF_2ºano_d_2ºSem_2019/20
	Autor	ITA - Instituto de Tecnologias Lda
	Idioma	 Português
	URL do inquérito	https://www.surveio.com/survey/d/H1Q4B0I1C7G7J3V5V
	Primeira resposta	2020/07/27
	Última resposta	2020/07/30
	Duração	4 dias

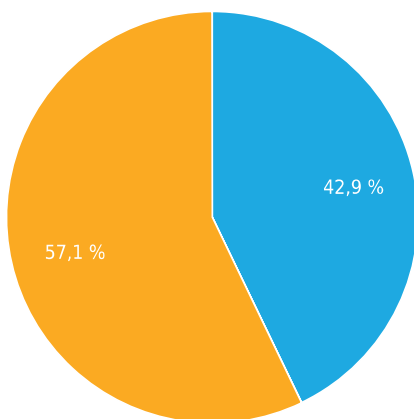
Visitas do inquérito



Visitar História (2020/07/27 – 2020/07/30)

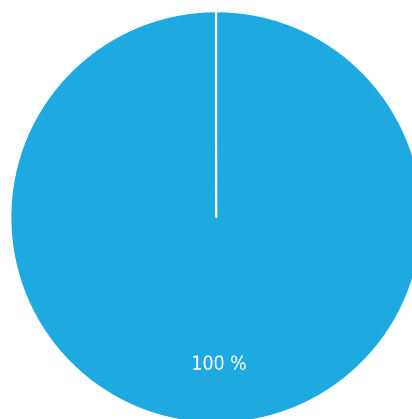


Total de Acessos



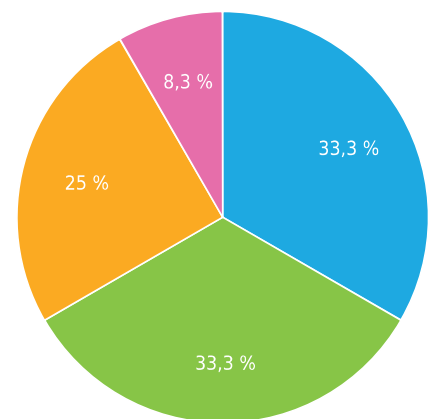
- Apenas mostrando (42,9 %)
- Incompleto (0 %)
- Concluído (57,1 %)

Visitar Fontes



- Link direto (100 %)

O tempo médio de realização



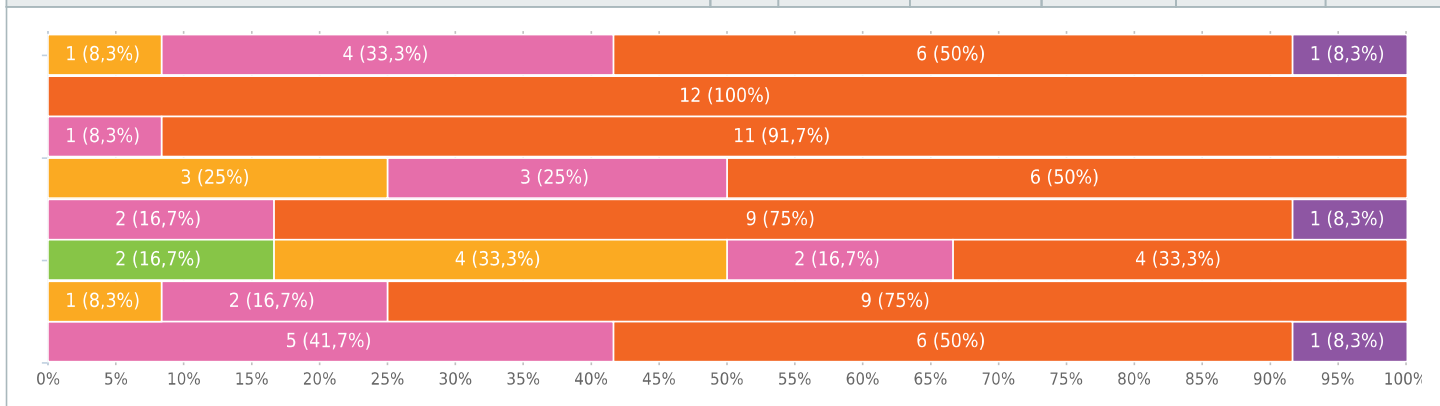
- 2-5 min. (33,3 %)
- 5-10 min. (33,3 %)
- 10-30 min. (25 %)
- >60 min. (8,3 %)

Resultados

Administração de Redes II

Matriz de seleção simples, respostas 12x, Não respondido 0x

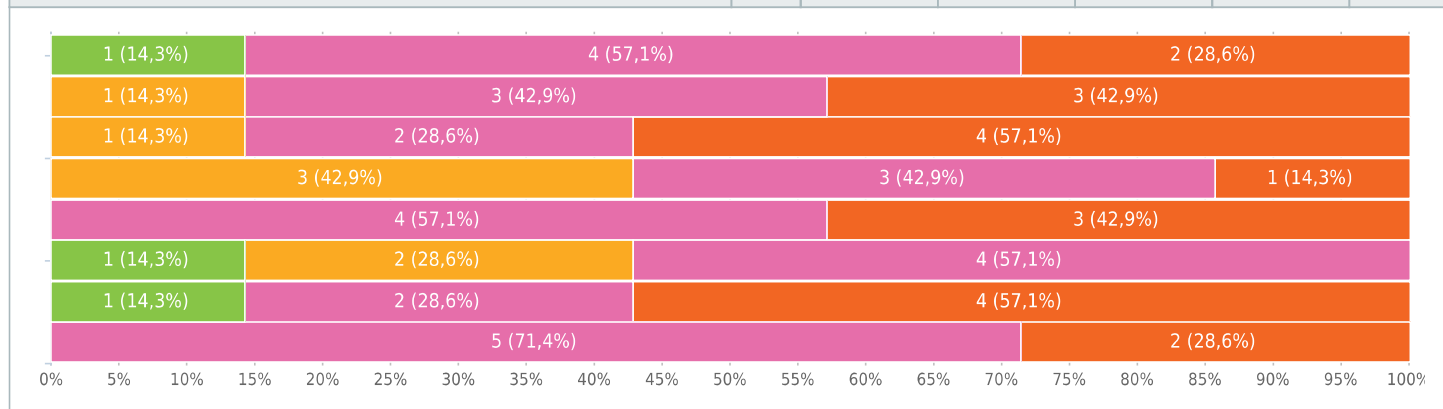
Resposta	1	2	3	4	5	n.a
Planificação	0	0	1 (8,3 %)	4 (33,3 %)	6 (50 %)	1 (8,3 %)
Assiduidade do docente	0	0	0	0	12 (100 %)	0
Pontualidade do docente	0	0	0	1 (8,3 %)	11 (91,7 %)	0
Comunicação e clareza	0	0	3 (25 %)	3 (25 %)	6 (50 %)	0
Conhecimento dos conteúdos programáticos	0	0	0	2 (16,7 %)	9 (75 %)	1 (8,3 %)
Motivação nos estudantes	0	2 (16,7 %)	4 (33,3 %)	2 (16,7 %)	4 (33,3 %)	0
Disponibilidade do docente para esclarecimento de dúvidas	0	0	1 (8,3 %)	2 (16,7 %)	9 (75 %)	0
Relações interpessoais	0	0	0	5 (41,7 %)	6 (50 %)	1 (8,3 %)



Sistemas de Gestão de Bases de Dados

Matriz de seleção simples, respostas 7x, Não respondido 5x

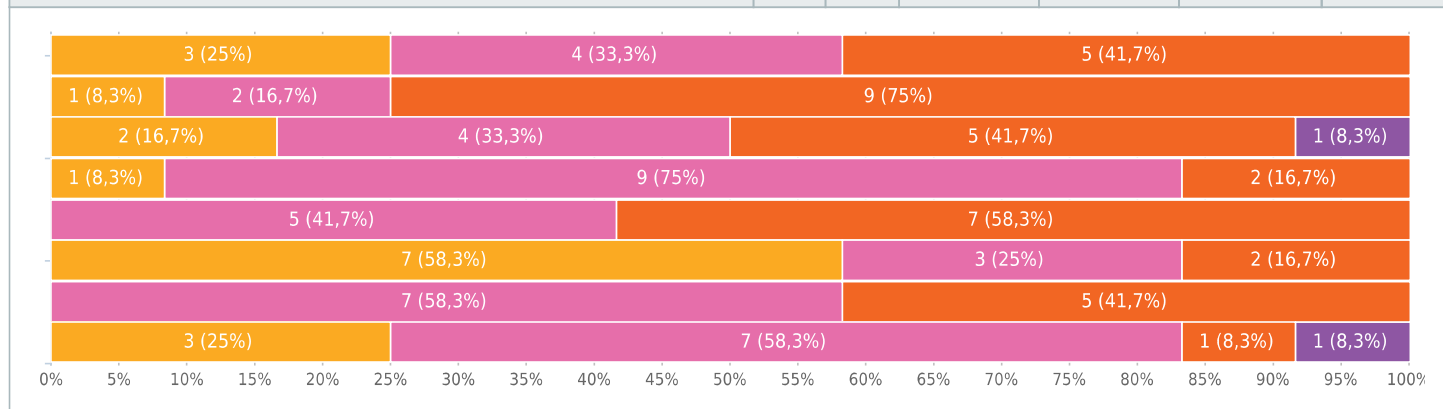
Resposta	1	2	3	4	5	n.a.
Planificação	0	1 (14,3 %)	0	4 (57,1 %)	2 (28,6 %)	0
Assiduidade do docente	0	0	1 (14,3 %)	3 (42,9 %)	3 (42,9 %)	0
Pontualidade do docente	0	0	1 (14,3 %)	2 (28,6 %)	4 (57,1 %)	0
Comunicação e clareza	0	0	3 (42,9 %)	3 (42,9 %)	1 (14,3 %)	0
Conhecimento dos conteúdos programáticos	0	0	0	4 (57,1 %)	3 (42,9 %)	0
Motivação nos estudantes	0	1 (14,3 %)	2 (28,6 %)	4 (57,1 %)	0	0
Disponibilidade do docente para esclarecimento de dúvidas	0	1 (14,3 %)	0	2 (28,6 %)	4 (57,1 %)	0
Relações interpessoais	0	0	0	5 (71,4 %)	2 (28,6 %)	0



Programação IV

Matriz de seleção simples, respostas 12x, Não respondido 0x

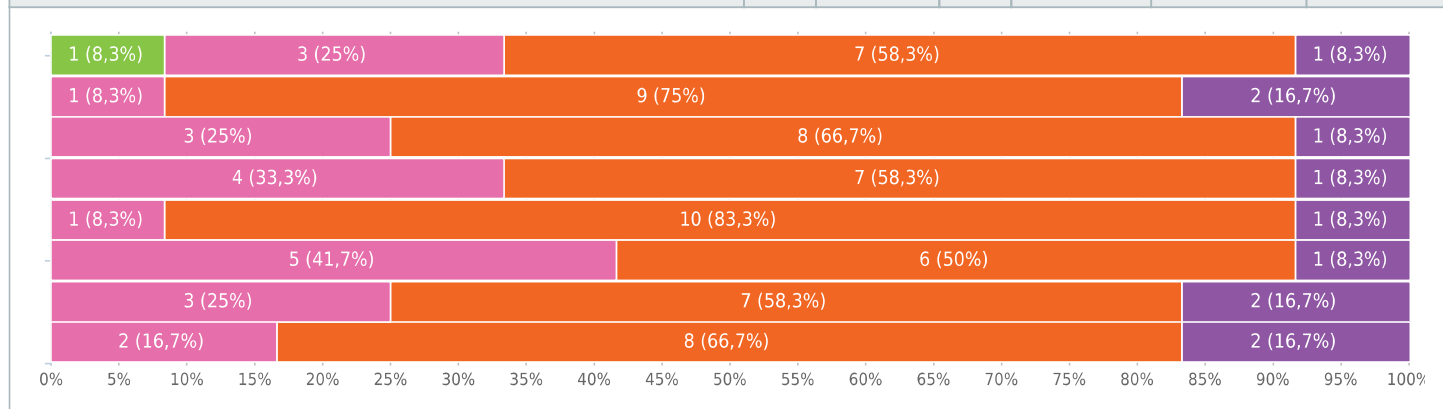
Resposta	1	2	3	4	5	n.a.
Planificação	0	0	3 (25 %)	4 (33,3 %)	5 (41,7 %)	0
Assiduidade do docente	0	0	1 (8,3 %)	2 (16,7 %)	9 (75 %)	0
Pontualidade do docente	0	0	2 (16,7 %)	4 (33,3 %)	5 (41,7 %)	1 (8,3 %)
Comunicação e clareza	0	0	1 (8,3 %)	9 (75 %)	2 (16,7 %)	0
Conhecimento dos conteúdos programáticos	0	0	0	5 (41,7 %)	7 (58,3 %)	0
Motivação nos estudantes	0	0	7 (58,3 %)	3 (25 %)	2 (16,7 %)	0
Disponibilidade do docente para esclarecimento de dúvidas	0	0	0	7 (58,3 %)	5 (41,7 %)	0
Relações interpessoais	0	0	3 (25 %)	7 (58,3 %)	1 (8,3 %)	1 (8,3 %)



Sistemas Multimédia II

Matriz de seleção simples, respostas 12x, Não respondido 0x

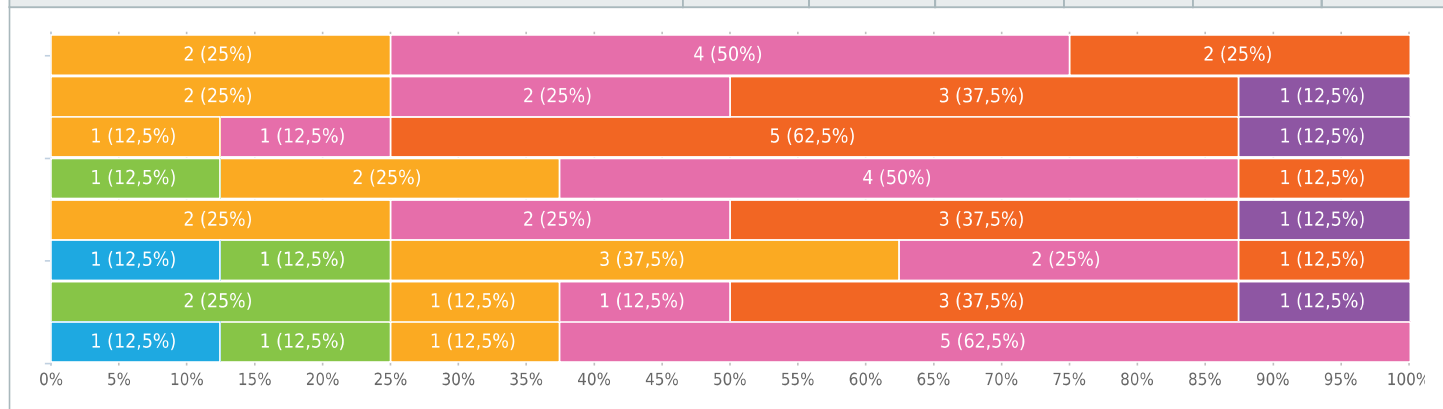
Resposta	1	2	3	4	5	n.a.
Planificação	0	1 (8,3 %)	0	3 (25 %)	7 (58,3 %)	1 (8,3 %)
Assiduidade do docente	0	0	0	1 (8,3 %)	9 (75 %)	2 (16,7 %)
Pontualidade do docente	0	0	0	3 (25 %)	8 (66,7 %)	1 (8,3 %)
Comunicação e clareza	0	0	0	4 (33,3 %)	7 (58,3 %)	1 (8,3 %)
Conhecimento dos conteúdos programáticos	0	0	0	1 (8,3 %)	10 (83,3 %)	1 (8,3 %)
Motivação nos estudantes	0	0	0	5 (41,7 %)	6 (50 %)	1 (8,3 %)
Disponibilidade do docente para esclarecimento de dúvidas	0	0	0	3 (25 %)	7 (58,3 %)	2 (16,7 %)
Relações interpessoais	0	0	0	2 (16,7 %)	8 (66,7 %)	2 (16,7 %)



Tecnologias da Internet IV

Matriz de seleção simples, respostas 8x, Não respondido 4x

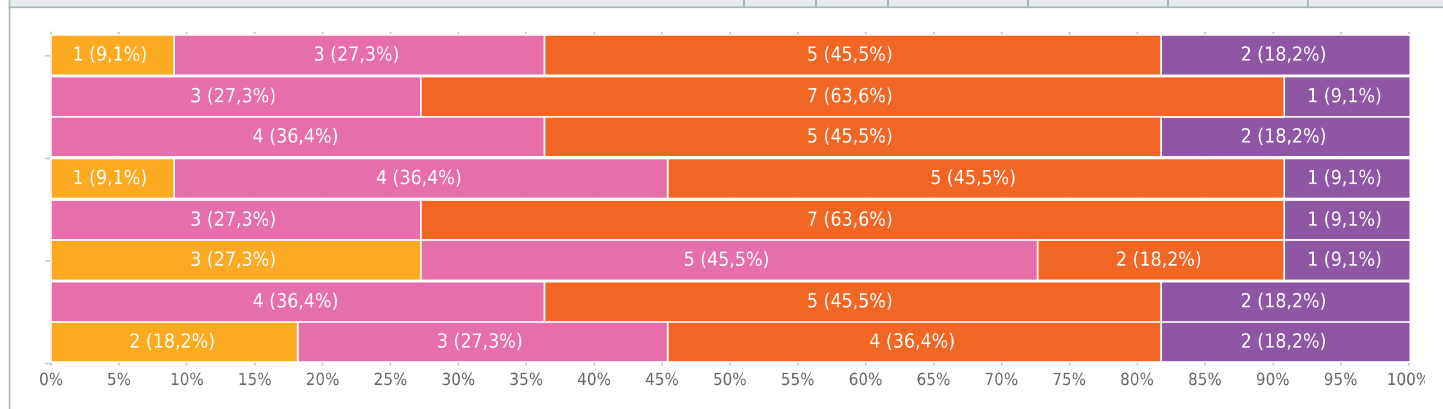
Resposta	1	2	3	4	5	n.a.
Planificação	0	0	2 (25 %)	4 (50 %)	2 (25 %)	0
Assiduidade do docente	0	0	2 (25 %)	2 (25 %)	3 (37,5 %)	1 (12,5 %)
Pontualidade do docente	0	0	1 (12,5 %)	1 (12,5 %)	5 (62,5 %)	1 (12,5 %)
Comunicação e clareza	0	1 (12,5 %)	2 (25 %)	4 (50 %)	1 (12,5 %)	0
Conhecimento dos conteúdos programáticos	0	0	2 (25 %)	2 (25 %)	3 (37,5 %)	1 (12,5 %)
Motivação nos estudantes	1 (12,5 %)	1 (12,5 %)	3 (37,5 %)	2 (25 %)	1 (12,5 %)	0
Disponibilidade do docente para esclarecimento de dúvidas	0	2 (25 %)	1 (12,5 %)	1 (12,5 %)	3 (37,5 %)	1 (12,5 %)
Relações interpessoais	1 (12,5 %)	1 (12,5 %)	1 (12,5 %)	5 (62,5 %)	0	0



Cálculo Financeiro

Matriz de seleção simples, respostas 11x, Não respondido 1x

Resposta	1	2	3	4	5	n.a.
Planificação	0	0	1 (9,1 %)	3 (27,3 %)	5 (45,5 %)	2 (18,2 %)
Assiduidade do docente	0	0	0	3 (27,3 %)	7 (63,6 %)	1 (9,1 %)
Pontualidade do docente	0	0	0	4 (36,4 %)	5 (45,5 %)	2 (18,2 %)
Comunicação e clareza	0	0	1 (9,1 %)	4 (36,4 %)	5 (45,5 %)	1 (9,1 %)
Conhecimento dos conteúdos programáticos	0	0	0	3 (27,3 %)	7 (63,6 %)	1 (9,1 %)
Motivação nos estudantes	0	0	3 (27,3 %)	5 (45,5 %)	2 (18,2 %)	1 (9,1 %)
Disponibilidade do docente para esclarecimento de dúvidas	0	0	0	4 (36,4 %)	5 (45,5 %)	2 (18,2 %)
Relações interpessoais	0	0	2 (18,2 %)	3 (27,3 %)	4 (36,4 %)	2 (18,2 %)



Como avalia as aulas, que foram lecionadas de forma SÍNCRONA, por forma a cumprir com o plano de contingência do Istec, no atual contexto de pandemia?

Texto de resposta, respostas 12x, Não respondido 0x

- Foi uma boa tentativa, conseguiu-se fazer o que era sopoisto, obviamente que houve alguns problemas de conectividade e de sobrecarregada da rede, no entanto, chegou-se ao final com as aulas dadas. 4/5
- Bastante boas.
- Penso que as aulas por ensino à distancia podem vir a correr bem num futuro próximo. No entanto é bastante importante as aulas presenciais com isto digo que se no futuro houver uma interligação entre as aulas síncronas e as presencias acho que tanto alunos como professores tem a ganhar.

No início houve uma grande confusao entre professores porque ninguém estava preparado para esta situação o que levou também a algum deslize no início por parte dos alunos. O que em alguns casos fez perder o 'fio à meada'.