

Istec_LINF_3ºano_n_2ºSem_2019/20



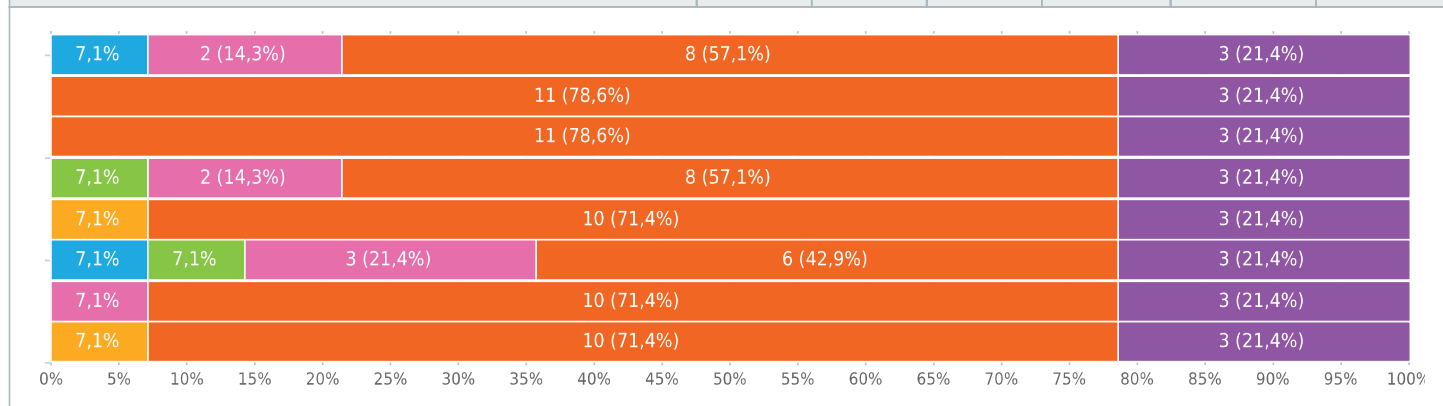
www.survio.com

Resultados

História da Ciência e das Técnicas

Matriz de seleção simples, respostas 14x, Não respondido 2x

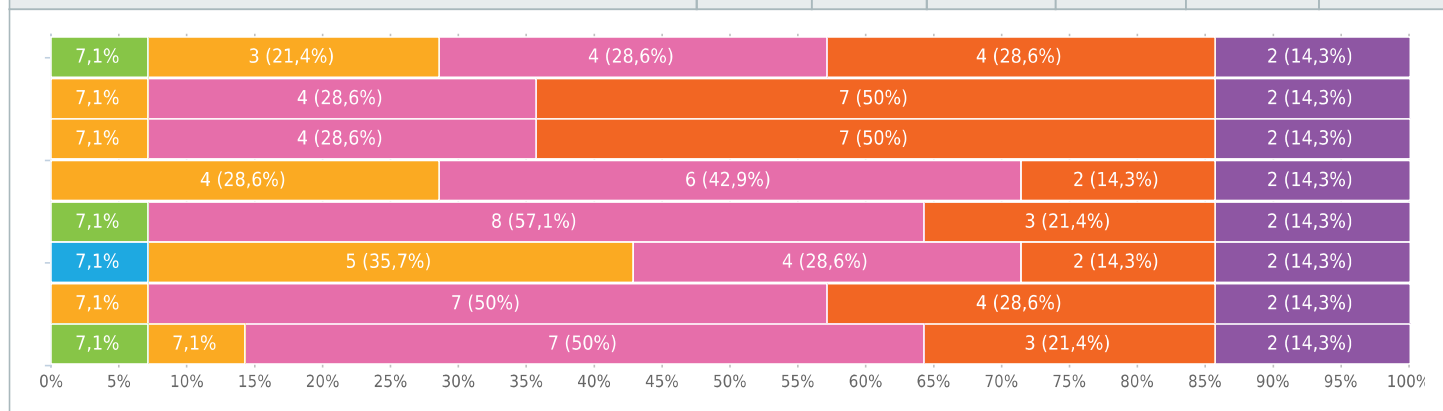
Resposta	1	2	3	4	5	n.a
Planificação	1 (7,1 %)	0	0	2 (14,3 %)	8 (57,1 %)	3 (21,4 %)
Assiduidade do docente	0	0	0	0	11 (78,6 %)	3 (21,4 %)
Pontualidade do docente	0	0	0	0	11 (78,6 %)	3 (21,4 %)
Comunicação e clareza	0	1 (7,1 %)	0	2 (14,3 %)	8 (57,1 %)	3 (21,4 %)
Conhecimento dos conteúdos programáticos	0	0	1 (7,1 %)	0	10 (71,4 %)	3 (21,4 %)
Motivação nos estudantes	1 (7,1 %)	1 (7,1 %)	0	3 (21,4 %)	6 (42,9 %)	3 (21,4 %)
Disponibilidade do docente para esclarecimento de dúvidas	0	0	0	1 (7,1 %)	10 (71,4 %)	3 (21,4 %)
Relações interpessoais	0	0	1 (7,1 %)	0	10 (71,4 %)	3 (21,4 %)



Programação V

Matriz de seleção simples, respostas 14x, Não respondido 2x

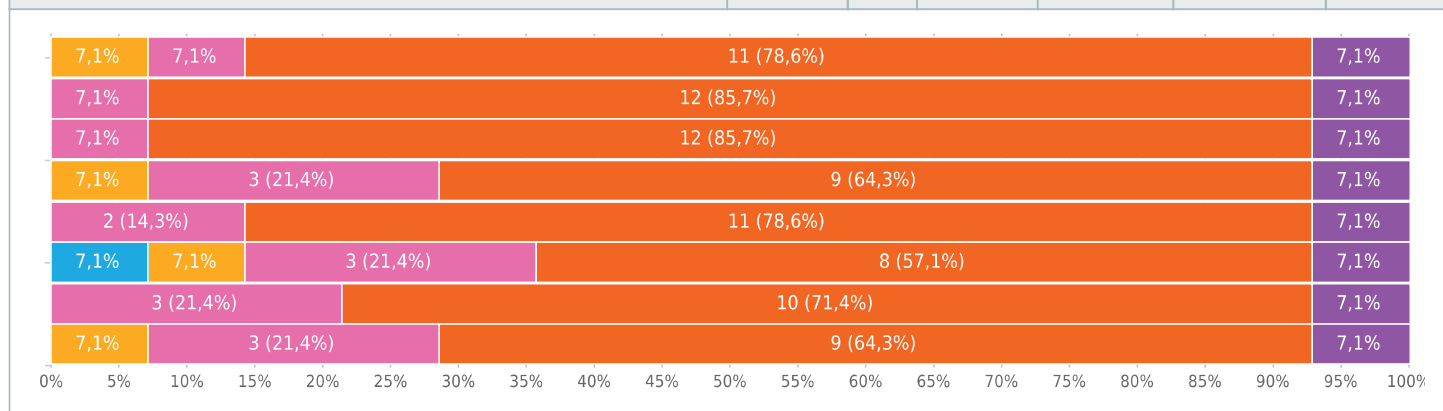
Resposta	1	2	3	4	5	n.a.
Planificação	0	1 (7,1 %)	3 (21,4 %)	4 (28,6 %)	4 (28,6 %)	2 (14,3 %)
Assiduidade do docente	0	0	1 (7,1 %)	4 (28,6 %)	7 (50 %)	2 (14,3 %)
Pontualidade do docente	0	0	1 (7,1 %)	4 (28,6 %)	7 (50 %)	2 (14,3 %)
Comunicação e clareza	0	0	4 (28,6 %)	6 (42,9 %)	2 (14,3 %)	2 (14,3 %)
Conhecimento dos conteúdos programáticos	0	1 (7,1 %)	0	8 (57,1 %)	3 (21,4 %)	2 (14,3 %)
Motivação nos estudantes	1 (7,1 %)	0	5 (35,7 %)	4 (28,6 %)	2 (14,3 %)	2 (14,3 %)
Disponibilidade do docente para esclarecimento de dúvidas	0	0	1 (7,1 %)	7 (50 %)	4 (28,6 %)	2 (14,3 %)
Relações interpessoais	0	1 (7,1 %)	1 (7,1 %)	7 (50 %)	3 (21,4 %)	2 (14,3 %)



Modelos de Simulação Computacionais

Matriz de seleção simples, respostas 14x, Não respondido 2x

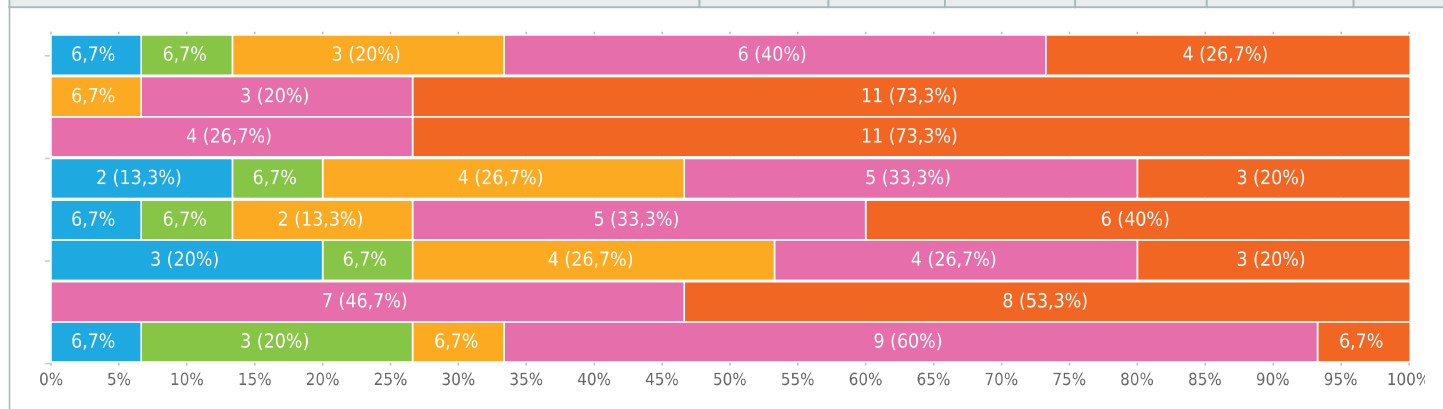
Resposta	1	2	3	4	5	n.a.
Planificação	0	0	1 (7,1 %)	1 (7,1 %)	11 (78,6 %)	1 (7,1 %)
Assiduidade do docente	0	0	0	1 (7,1 %)	12 (85,7 %)	1 (7,1 %)
Pontualidade do docente	0	0	0	1 (7,1 %)	12 (85,7 %)	1 (7,1 %)
Comunicação e clareza	0	0	1 (7,1 %)	3 (21,4 %)	9 (64,3 %)	1 (7,1 %)
Conhecimento dos conteúdos programáticos	0	0	0	2 (14,3 %)	11 (78,6 %)	1 (7,1 %)
Motivação nos estudantes	1 (7,1 %)	0	1 (7,1 %)	3 (21,4 %)	8 (57,1 %)	1 (7,1 %)
Disponibilidade do docente para esclarecimento de dúvidas	0	0	0	3 (21,4 %)	10 (71,4 %)	1 (7,1 %)
Relações interpessoais	0	0	1 (7,1 %)	3 (21,4 %)	9 (64,3 %)	1 (7,1 %)



Segurança Informática

Matriz de seleção simples, respostas 15x, Não respondido 1x

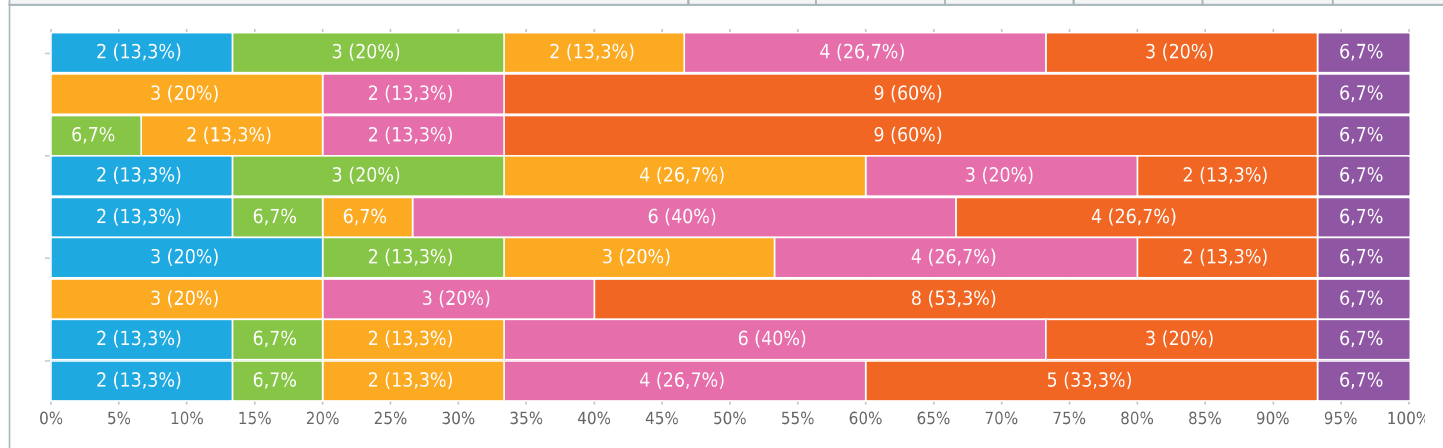
Resposta	1	2	3	4	5	n.a.
Planificação	1 (6,7 %)	1 (6,7 %)	3 (20 %)	6 (40 %)	4 (26,7 %)	0
Assiduidade do docente	0	0	1 (6,7 %)	3 (20 %)	11 (73,3 %)	0
Pontualidade do docente	0	0	0	4 (26,7 %)	11 (73,3 %)	0
Comunicação e clareza	2 (13,3 %)	1 (6,7 %)	4 (26,7 %)	5 (33,3 %)	3 (20 %)	0
Conhecimento dos conteúdos programáticos	1 (6,7 %)	1 (6,7 %)	2 (13,3 %)	5 (33,3 %)	6 (40 %)	0
Motivação nos estudantes	3 (20 %)	1 (6,7 %)	4 (26,7 %)	4 (26,7 %)	3 (20 %)	0
Disponibilidade do docente para esclarecimento de dúvidas	0	0	0	7 (46,7 %)	8 (53,3 %)	0
Relações interpessoais	1 (6,7 %)	3 (20 %)	1 (6,7 %)	9 (60 %)	1 (6,7 %)	0



Projeto Global (Anual)

Matriz de seleção simples, respostas 15x, Não respondido 1x

Resposta	1	2	3	4	5	n.a.
Planificação	2 (13,3 %)	3 (20 %)	2 (13,3 %)	4 (26,7 %)	3 (20 %)	1 (6,7 %)
Assiduidade do docente	0	0	3 (20 %)	2 (13,3 %)	9 (60 %)	1 (6,7 %)
Pontualidade do docente	0	1 (6,7 %)	2 (13,3 %)	2 (13,3 %)	9 (60 %)	1 (6,7 %)
Comunicação e clareza	2 (13,3 %)	3 (20 %)	4 (26,7 %)	3 (20 %)	2 (13,3 %)	1 (6,7 %)
Conhecimento dos conteúdos programáticos	2 (13,3 %)	1 (6,7 %)	1 (6,7 %)	6 (40 %)	4 (26,7 %)	1 (6,7 %)
Motivação nos estudantes	3 (20 %)	2 (13,3 %)	3 (20 %)	4 (26,7 %)	2 (13,3 %)	1 (6,7 %)
Disponibilidade do docente para esclarecimento de dúvidas	0	0	3 (20 %)	3 (20 %)	8 (53,3 %)	1 (6,7 %)
Relações interpessoais	2 (13,3 %)	1 (6,7 %)	2 (13,3 %)	6 (40 %)	3 (20 %)	1 (6,7 %)
Coordenação do Projeto Global	2 (13,3 %)	1 (6,7 %)	2 (13,3 %)	4 (26,7 %)	5 (33,3 %)	1 (6,7 %)



Como avalia as aulas, que foram lecionadas de forma SÍNCRONA, por forma a cumprir com o plano de contingência do Istec, no atual contexto de pandemia?

Texto de resposta, respostas 16x, Não respondido 0x

- Para o período que se passou, o ISTEAC conseguiu lidar bem com a nova realidade.
- As aulas correram bem, no entanto houve menos conteúdo programático devido ao acontecimento do vírus. Penso também que as aulas presenciais eram excusadas e um risco.
- Dentro da atual situação, até foram bem proveitosas para os alunos.