

Istec_CTeSP_DDM_d_2.º Ano_2019/20



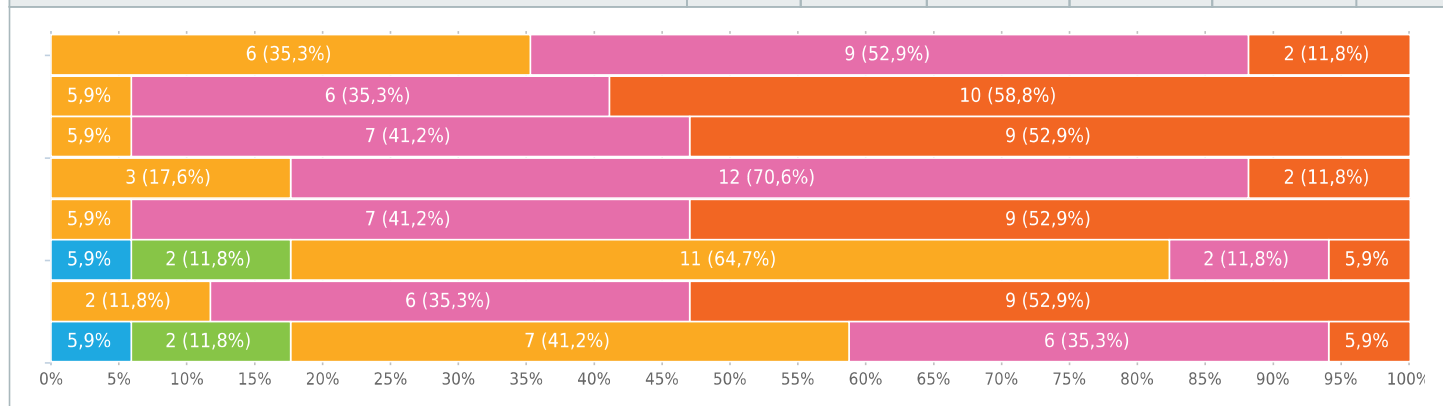
www.survio.com

Resultados

Programação Web

Matriz de seleção simples, respostas 17x, Não respondido 0x

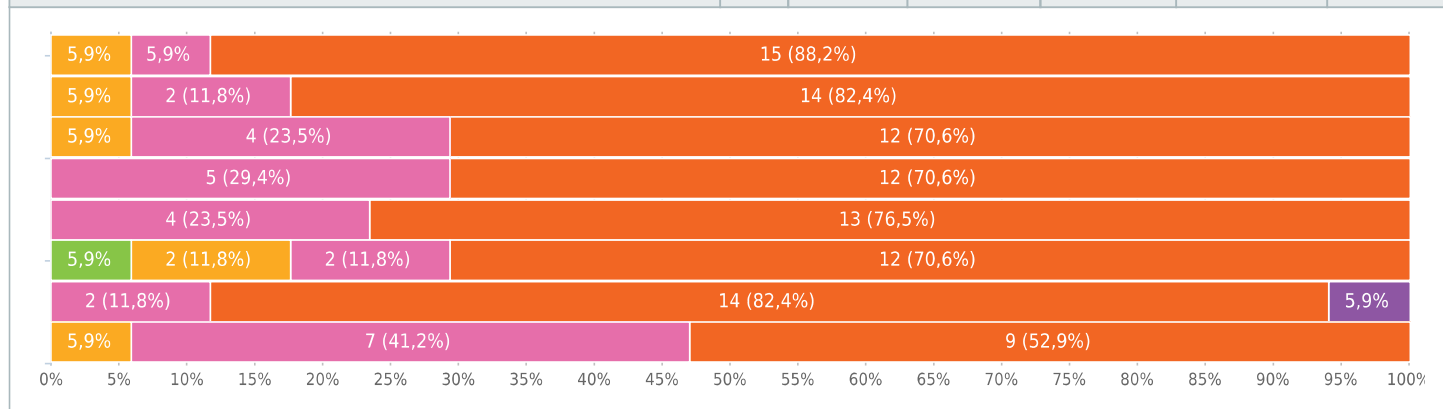
Resposta	1	2	3	4	5	n.a.
Planificação	0	0	6 (35,3 %)	9 (52,9 %)	2 (11,8 %)	0
Assiduidade do docente	0	0	1 (5,9 %)	6 (35,3 %)	10 (58,8 %)	0
Pontualidade do docente	0	0	1 (5,9 %)	7 (41,2 %)	9 (52,9 %)	0
Comunicação e clareza	0	0	3 (17,6 %)	12 (70,6 %)	2 (11,8 %)	0
Conhecimento dos conteúdos programáticos	0	0	1 (5,9 %)	7 (41,2 %)	9 (52,9 %)	0
Motivação nos estudantes	1 (5,9 %)	2 (11,8 %)	11 (64,7 %)	2 (11,8 %)	1 (5,9 %)	0
Disponibilidade do docente para esclarecimento de dúvidas	0	0	2 (11,8 %)	6 (35,3 %)	9 (52,9 %)	0
Relações interpessoais	1 (5,9 %)	2 (11,8 %)	7 (41,2 %)	6 (35,3 %)	1 (5,9 %)	0



Marketing Digital

Matriz de seleção simples, respostas 17x, Não respondido 0x

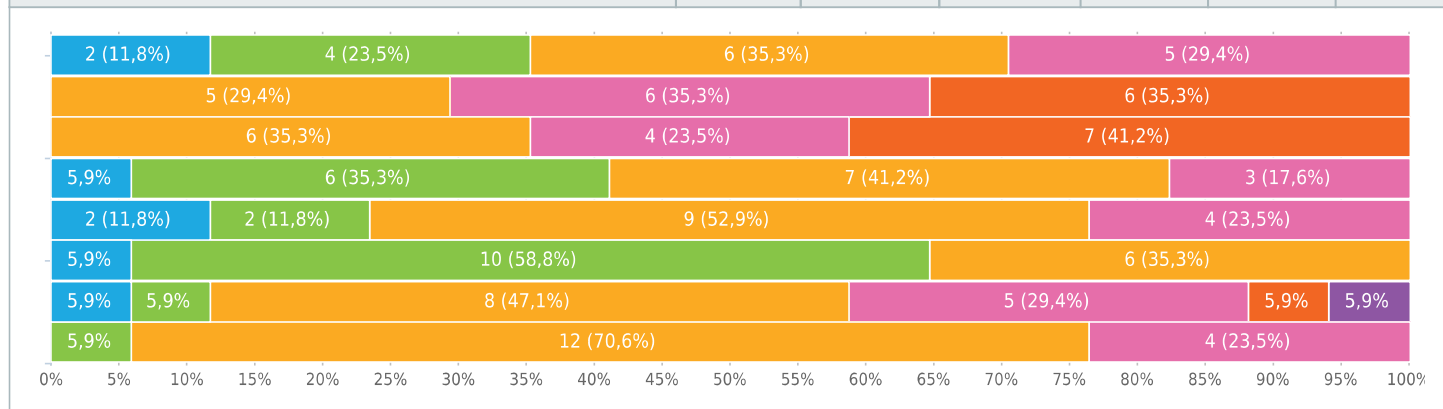
Resposta	1	2	3	4	5	n.a.
Planificação	0	0	1 (5,9 %)	1 (5,9 %)	15 (88,2 %)	0
Assiduidade do docente	0	0	1 (5,9 %)	2 (11,8 %)	14 (82,4 %)	0
Pontualidade do docente	0	0	1 (5,9 %)	4 (23,5 %)	12 (70,6 %)	0
Comunicação e clareza	0	0	0	5 (29,4 %)	12 (70,6 %)	0
Conhecimento dos conteúdos programáticos	0	0	0	4 (23,5 %)	13 (76,5 %)	0
Motivação nos estudantes	0	1 (5,9 %)	2 (11,8 %)	2 (11,8 %)	12 (70,6 %)	0
Disponibilidade do docente para esclarecimento de dúvidas	0	0	0	2 (11,8 %)	14 (82,4 %)	1 (5,9 %)
Relações interpessoais	0	0	1 (5,9 %)	7 (41,2 %)	9 (52,9 %)	0



Gamming

Matriz de seleção simples, respostas 17x, Não respondido 0x

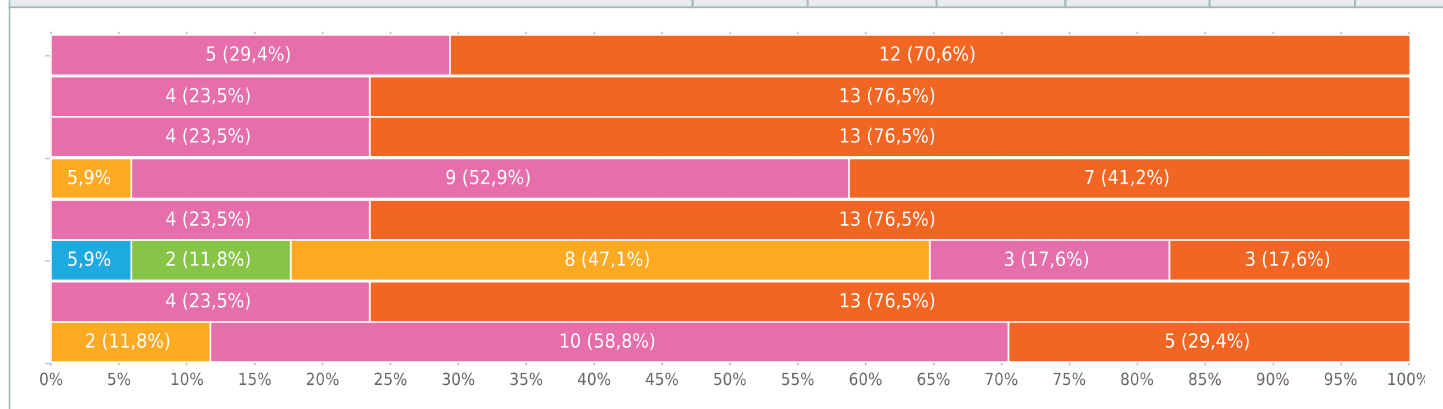
Resposta	1	2	3	4	5	n.a.
Planificação	2 (11,8 %)	4 (23,5 %)	6 (35,3 %)	5 (29,4 %)	0	0
Assiduidade do docente	0	0	5 (29,4 %)	6 (35,3 %)	6 (35,3 %)	0
Pontualidade do docente	0	0	6 (35,3 %)	4 (23,5 %)	7 (41,2 %)	0
Comunicação e clareza	1 (5,9 %)	6 (35,3 %)	7 (41,2 %)	3 (17,6 %)	0	0
Conhecimento dos conteúdos programáticos	2 (11,8 %)	2 (11,8 %)	9 (52,9 %)	4 (23,5 %)	0	0
Motivação nos estudantes	1 (5,9 %)	10 (58,8 %)	6 (35,3 %)	0	0	0
Disponibilidade do docente para esclarecimento de dúvidas	1 (5,9 %)	1 (5,9 %)	8 (47,1 %)	5 (29,4 %)	1 (5,9 %)	1 (5,9 %)
Relações interpessoais	0	1 (5,9 %)	12 (70,6 %)	4 (23,5 %)	0	0



Programação para Dispositivos Móveis III

Matriz de seleção simples, respostas 17x, Não respondido 0x

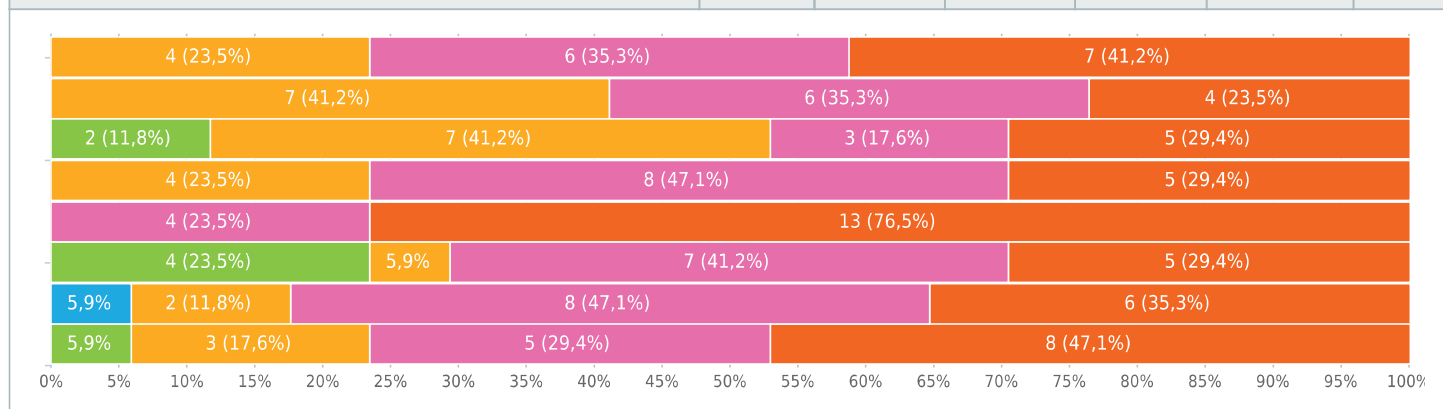
Resposta	1	2	3	4	5	n.a.
Planificação	0	0	0	5 (29,4 %)	12 (70,6 %)	0
Assiduidade do docente	0	0	0	4 (23,5 %)	13 (76,5 %)	0
Pontualidade do docente	0	0	0	4 (23,5 %)	13 (76,5 %)	0
Comunicação e clareza	0	0	1 (5,9 %)	9 (52,9 %)	7 (41,2 %)	0
Conhecimento dos conteúdos programáticos	0	0	0	4 (23,5 %)	13 (76,5 %)	0
Motivação nos estudantes	1 (5,9 %)	2 (11,8 %)	8 (47,1 %)	3 (17,6 %)	3 (17,6 %)	0
Disponibilidade do docente para esclarecimento de dúvidas	0	0	0	4 (23,5 %)	13 (76,5 %)	0
Relações interpessoais	0	0	2 (11,8 %)	10 (58,8 %)	5 (29,4 %)	0



Empreendedorismo

Matriz de seleção simples, respostas 17x, Não respondido 0x

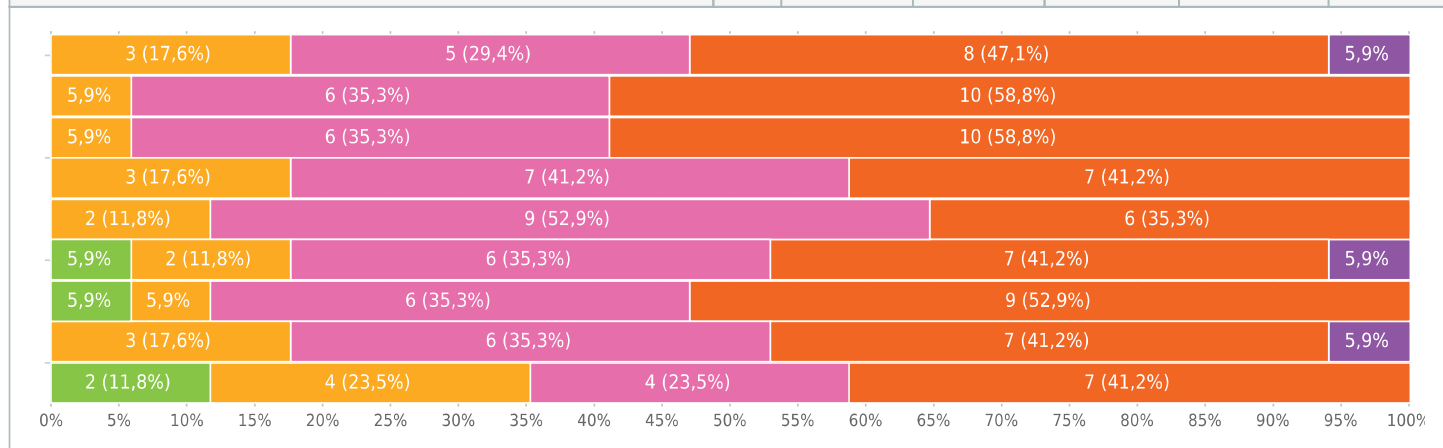
Resposta	1	2	3	4	5	n.a.
Planificação	0	0	4 (23,5 %)	6 (35,3 %)	7 (41,2 %)	0
Assiduidade do docente	0	0	7 (41,2 %)	6 (35,3 %)	4 (23,5 %)	0
Pontualidade do docente	0	2 (11,8 %)	7 (41,2 %)	3 (17,6 %)	5 (29,4 %)	0
Comunicação e clareza	0	0	4 (23,5 %)	8 (47,1 %)	5 (29,4 %)	0
Conhecimento dos conteúdos programáticos	0	0	0	4 (23,5 %)	13 (76,5 %)	0
Motivação nos estudantes	0	4 (23,5 %)	1 (5,9 %)	7 (41,2 %)	5 (29,4 %)	0
Disponibilidade do docente para esclarecimento de dúvidas	1 (5,9 %)	0	2 (11,8 %)	8 (47,1 %)	6 (35,3 %)	0
Relações interpessoais	0	1 (5,9 %)	3 (17,6 %)	5 (29,4 %)	8 (47,1 %)	0



Projeto

Matriz de seleção simples, respostas 17x, Não respondido 0x

Resposta	1	2	3	4	5	n.a.
Planificação	0	0	3 (17,6 %)	5 (29,4 %)	8 (47,1 %)	1 (5,9 %)
Assiduidade do docente	0	0	1 (5,9 %)	6 (35,3 %)	10 (58,8 %)	0
Pontualidade do docente	0	0	1 (5,9 %)	6 (35,3 %)	10 (58,8 %)	0
Comunicação e clareza	0	0	3 (17,6 %)	7 (41,2 %)	7 (41,2 %)	0
Conhecimento dos conteúdos programáticos	0	0	2 (11,8 %)	9 (52,9 %)	6 (35,3 %)	0
Motivação nos estudantes	0	1 (5,9 %)	2 (11,8 %)	6 (35,3 %)	7 (41,2 %)	1 (5,9 %)
Disponibilidade do docente para esclarecimento de dúvidas	0	1 (5,9 %)	1 (5,9 %)	6 (35,3 %)	9 (52,9 %)	0
Relações interpessoais	0	0	3 (17,6 %)	6 (35,3 %)	7 (41,2 %)	1 (5,9 %)
Coordenação do Projeto	0	2 (11,8 %)	4 (23,5 %)	4 (23,5 %)	7 (41,2 %)	0



Como avalia o seu ESTÁGIO (planeamento, acompanhamento do docente, acolhimento na empresa, teletrabalho,...)

Texto de resposta, respostas 17x, Não respondido 0x

- O estágio tem sido como esperado, bom ambiente, bem acompanhado, sempre disponíveis tanto dentro da empresa como em teletrabalho
- De um modo geral, visto a situação que nos deparamos foi um bom estágio sempre com o melhor e máximo apoio de ambas as partes (faculdade e empresa) e sempre com o melhor acompanhamento
- Por parte da ISTECS não tenho nada a reclamar. Em termos de planeamento e acompanhamento foram esplêndidos. Acho infeliz no entanto, para os alunos dos cursos de Desenvolvimento de Dispositivos Móveis, a pouca quantidade de estágios disponíveis dentro dessa área. Deu-me a entender que no mundo empresarial português existe muita falta de programação mobile exorbitante. Porém, quanto ao meu estágio. Não tenho nada de mal a dizer. Foi um bom estágio e aprendi muito.