

Istec_CTeSP_IG_2.º Ano_2019/20



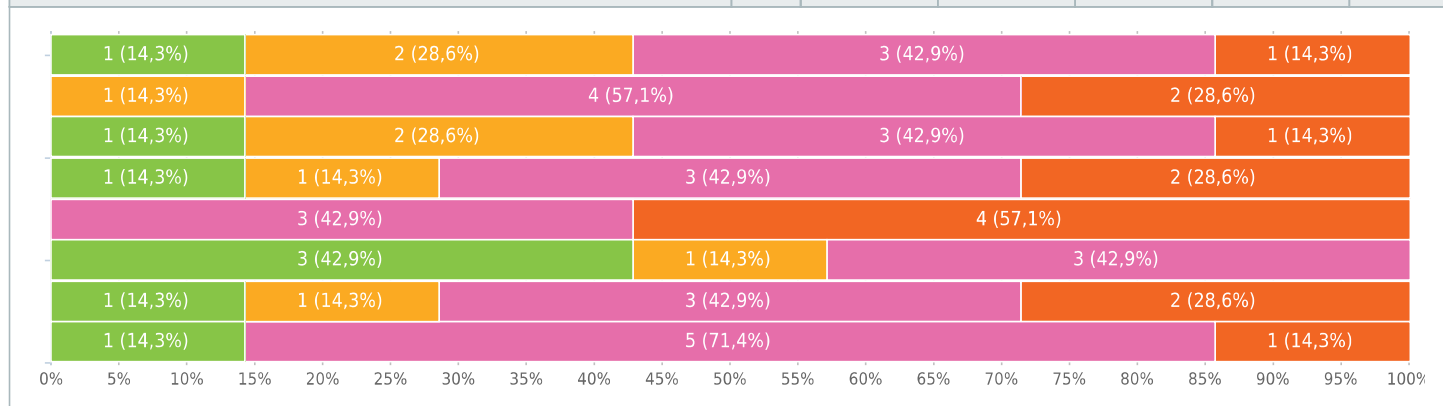
www.survio.com

Resultados

Contabilidade e Gestão

Matriz de seleção simples, respostas 7x, Não respondido 0x

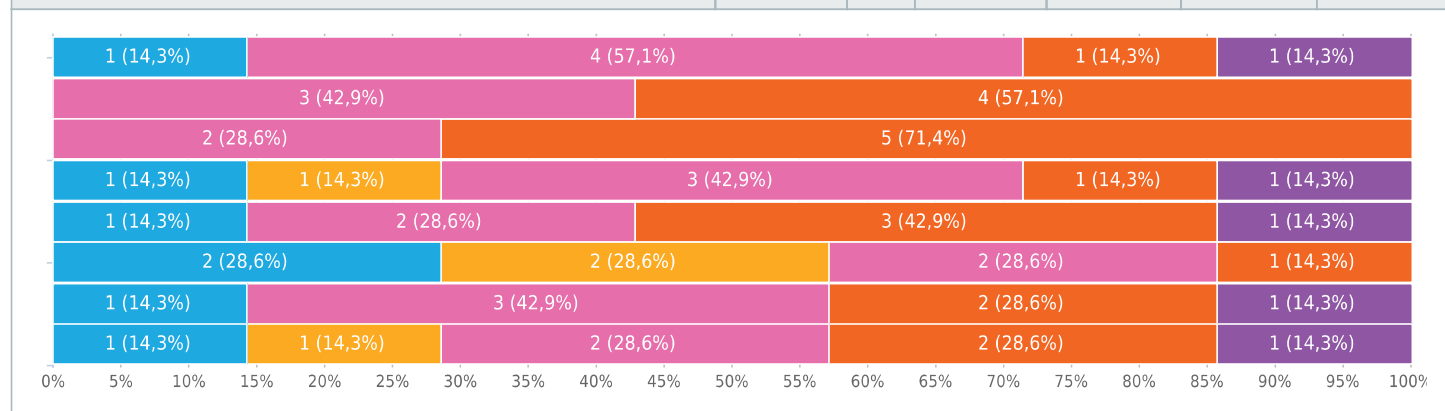
Resposta	1	2	3	4	5	n.a.
Planificação	0	1 (14,3 %)	2 (28,6 %)	3 (42,9 %)	1 (14,3 %)	0
Assiduidade do docente	0	0	1 (14,3 %)	4 (57,1 %)	2 (28,6 %)	0
Pontualidade do docente	0	1 (14,3 %)	2 (28,6 %)	3 (42,9 %)	1 (14,3 %)	0
Comunicação e clareza	0	1 (14,3 %)	1 (14,3 %)	3 (42,9 %)	2 (28,6 %)	0
Conhecimento dos conteúdos programáticos	0	0	0	3 (42,9 %)	4 (57,1 %)	0
Motivação nos estudantes	0	3 (42,9 %)	1 (14,3 %)	3 (42,9 %)	0	0
Disponibilidade do docente para esclarecimento de dúvidas	0	1 (14,3 %)	1 (14,3 %)	3 (42,9 %)	2 (28,6 %)	0
Relações interpessoais	0	1 (14,3 %)	0	5 (71,4 %)	1 (14,3 %)	0



Análise de Dados

Matriz de seleção simples, respostas 7x, Não respondido 0x

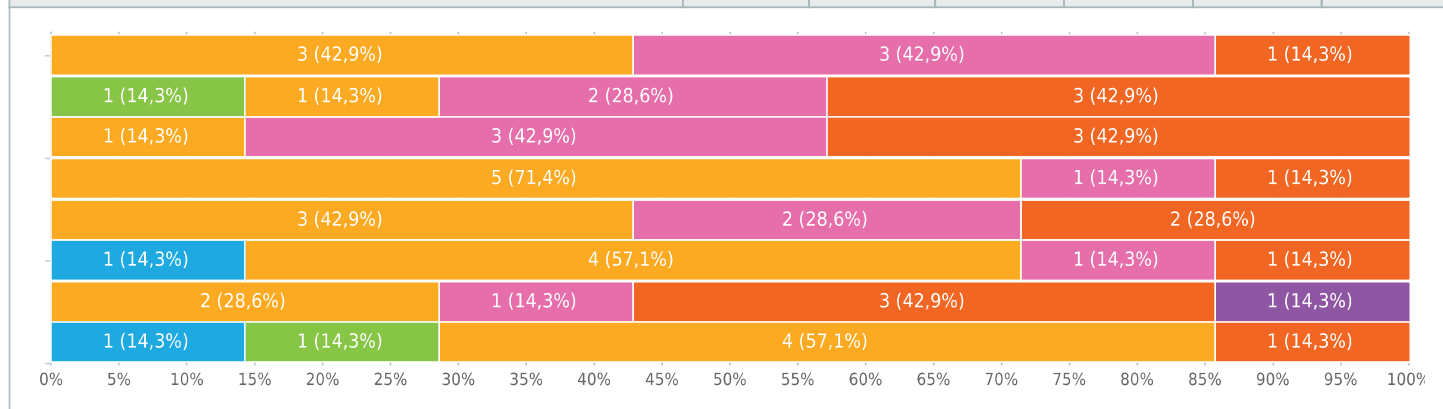
Resposta	1	2	3	4	5	n.a.
Planificação	1 (14,3 %)	0	0	4 (57,1 %)	1 (14,3 %)	1 (14,3 %)
Assiduidade do docente	0	0	0	3 (42,9 %)	4 (57,1 %)	0
Pontualidade do docente	0	0	0	2 (28,6 %)	5 (71,4 %)	0
Comunicação e clareza	1 (14,3 %)	0	1 (14,3 %)	3 (42,9 %)	1 (14,3 %)	1 (14,3 %)
Conhecimento dos conteúdos programáticos	1 (14,3 %)	0	0	2 (28,6 %)	3 (42,9 %)	1 (14,3 %)
Motivação nos estudantes	2 (28,6 %)	0	2 (28,6 %)	2 (28,6 %)	1 (14,3 %)	0
Disponibilidade do docente para esclarecimento de dúvidas	1 (14,3 %)	0	0	3 (42,9 %)	2 (28,6 %)	1 (14,3 %)
Relações interpessoais	1 (14,3 %)	0	1 (14,3 %)	2 (28,6 %)	2 (28,6 %)	1 (14,3 %)



Bases de Dados

Matriz de seleção simples, respostas 7x, Não respondido 0x

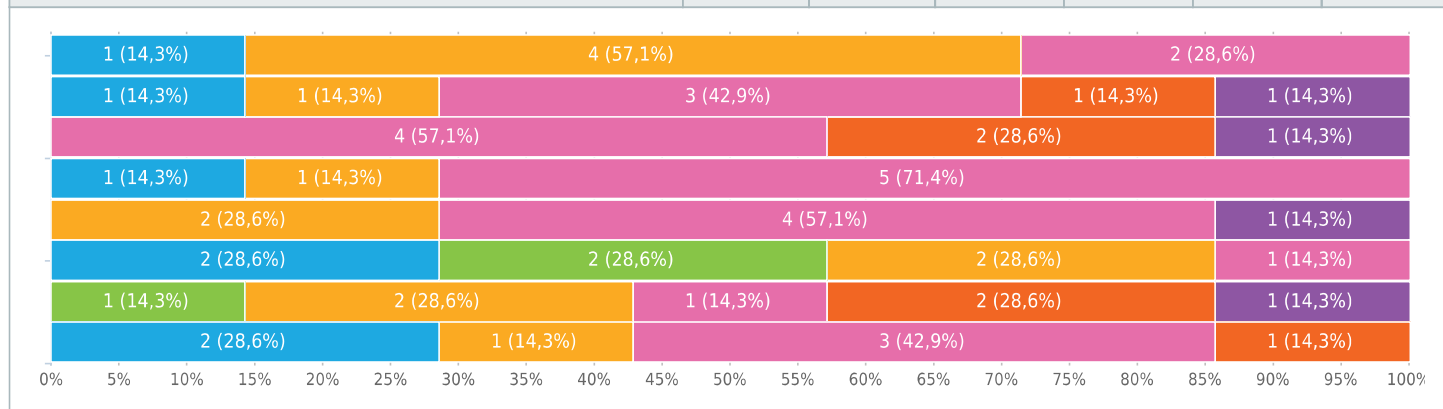
Resposta	1	2	3	4	5	n.a.
Planificação	0	0	3 (42,9%)	3 (42,9%)	1 (14,3%)	0
Assiduidade do docente	0	1 (14,3%)	1 (14,3%)	2 (28,6%)	3 (42,9%)	0
Pontualidade do docente	0	0	1 (14,3%)	3 (42,9%)	3 (42,9%)	0
Comunicação e clareza	0	0	5 (71,4%)	1 (14,3%)	1 (14,3%)	0
Conhecimento dos conteúdos programáticos	0	0	3 (42,9%)	2 (28,6%)	2 (28,6%)	0
Motivação nos estudantes	1 (14,3%)	0	4 (57,1%)	1 (14,3%)	1 (14,3%)	0
Disponibilidade do docente para esclarecimento de dúvidas	0	0	2 (28,6%)	1 (14,3%)	3 (42,9%)	1 (14,3%)
Relações interpessoais	1 (14,3%)	1 (14,3%)	4 (57,1%)	0	1 (14,3%)	0



Higiene e Segurança no Trabalho

Matriz de seleção simples, respostas 7x, Não respondido 0x

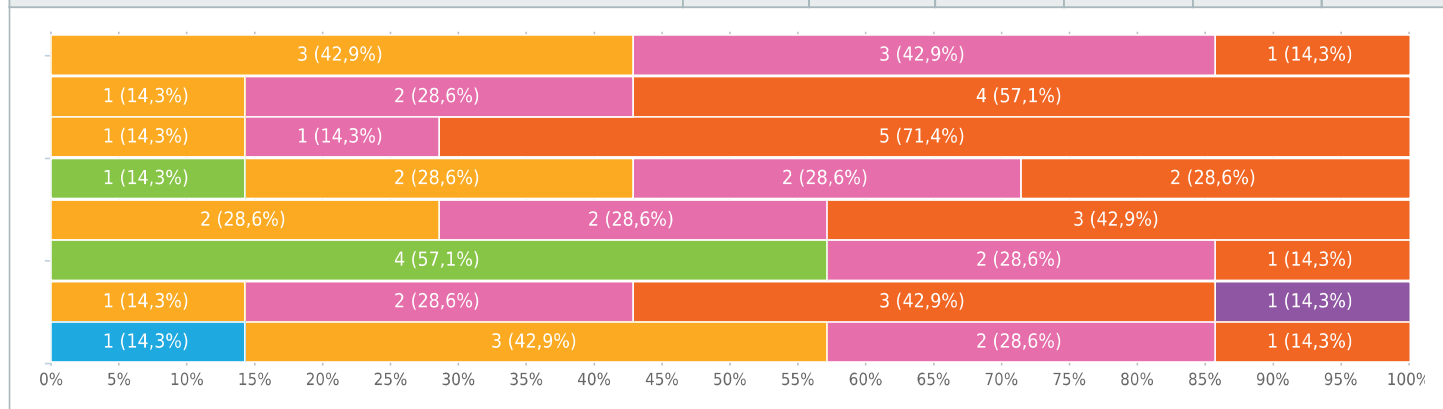
Resposta	1	2	3	4	5	n.a.
Planificação	1 (14,3 %)	0	4 (57,1 %)	2 (28,6 %)	0	0
Assiduidade do docente	1 (14,3 %)	0	1 (14,3 %)	3 (42,9 %)	1 (14,3 %)	1 (14,3 %)
Pontualidade do docente	0	0	0	4 (57,1 %)	2 (28,6 %)	1 (14,3 %)
Comunicação e clareza	1 (14,3 %)	0	1 (14,3 %)	5 (71,4 %)	0	0
Conhecimento dos conteúdos programáticos	0	0	2 (28,6 %)	4 (57,1 %)	0	1 (14,3 %)
Motivação nos estudantes	2 (28,6 %)	2 (28,6 %)	2 (28,6 %)	1 (14,3 %)	0	0
Disponibilidade do docente para esclarecimento de dúvidas	0	1 (14,3 %)	2 (28,6 %)	1 (14,3 %)	2 (28,6 %)	1 (14,3 %)
Relações interpessoais	2 (28,6 %)	0	1 (14,3 %)	3 (42,9 %)	1 (14,3 %)	0



Direito e Fiscalidade das Empresas

Matriz de seleção simples, respostas 7x, Não respondido 0x

Resposta	1	2	3	4	5	n.a.
Planificação	0	0	3 (42,9%)	3 (42,9%)	1 (14,3%)	0
Assiduidade do docente	0	0	1 (14,3%)	2 (28,6%)	4 (57,1%)	0
Pontualidade do docente	0	0	1 (14,3%)	1 (14,3%)	5 (71,4%)	0
Comunicação e clareza	0	1 (14,3%)	2 (28,6%)	2 (28,6%)	2 (28,6%)	0
Conhecimento dos conteúdos programáticos	0	0	2 (28,6%)	2 (28,6%)	3 (42,9%)	0
Motivação nos estudantes	0	4 (57,1%)	0	2 (28,6%)	1 (14,3%)	0
Disponibilidade do docente para esclarecimento de dúvidas	0	0	1 (14,3%)	2 (28,6%)	3 (42,9%)	1 (14,3%)
Relações interpessoais	1 (14,3%)	0	3 (42,9%)	2 (28,6%)	1 (14,3%)	0



Projeto

Matriz de seleção simples, respostas 7x, Não respondido 0x

Resposta	1	2	3	4	5	n.a.
Planificação	1 (14,3 %)	0	2 (28,6 %)	1 (14,3 %)	2 (28,6 %)	1 (14,3 %)
Assiduidade do docente	0	0	3 (42,9 %)	1 (14,3 %)	2 (28,6 %)	1 (14,3 %)
Pontualidade do docente	0	0	3 (42,9 %)	1 (14,3 %)	2 (28,6 %)	1 (14,3 %)
Comunicação e clareza	1 (14,3 %)	0	4 (57,1 %)	0	1 (14,3 %)	1 (14,3 %)
Conhecimento dos conteúdos programáticos	1 (14,3 %)	0	2 (28,6 %)	2 (28,6 %)	1 (14,3 %)	1 (14,3 %)
Motivação nos estudantes	1 (14,3 %)	0	1 (14,3 %)	3 (42,9 %)	1 (14,3 %)	1 (14,3 %)
Disponibilidade do docente para esclarecimento de dúvidas	0	0	1 (14,3 %)	3 (42,9 %)	2 (28,6 %)	1 (14,3 %)
Relações interpessoais	1 (14,3 %)	0	1 (14,3 %)	3 (42,9 %)	1 (14,3 %)	1 (14,3 %)
Coordenação do Projeto	0	0	3 (42,9 %)	2 (28,6 %)	1 (14,3 %)	1 (14,3 %)

