

LEM\_1ºano\_1ºS\_Diurno\_Lx\_2019/20



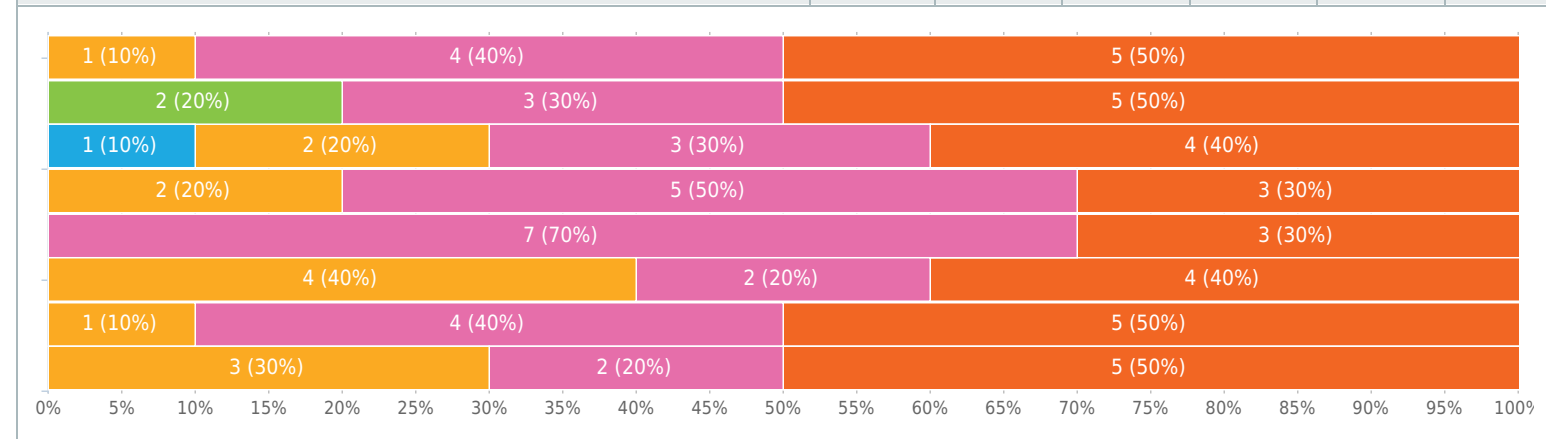
[www.survio.com](http://www.survio.com)

# Resultados

## Arquitetura e Funcionamento dos Computadores

Matriz de seleção simples, respostas 10x, Não respondido 0x

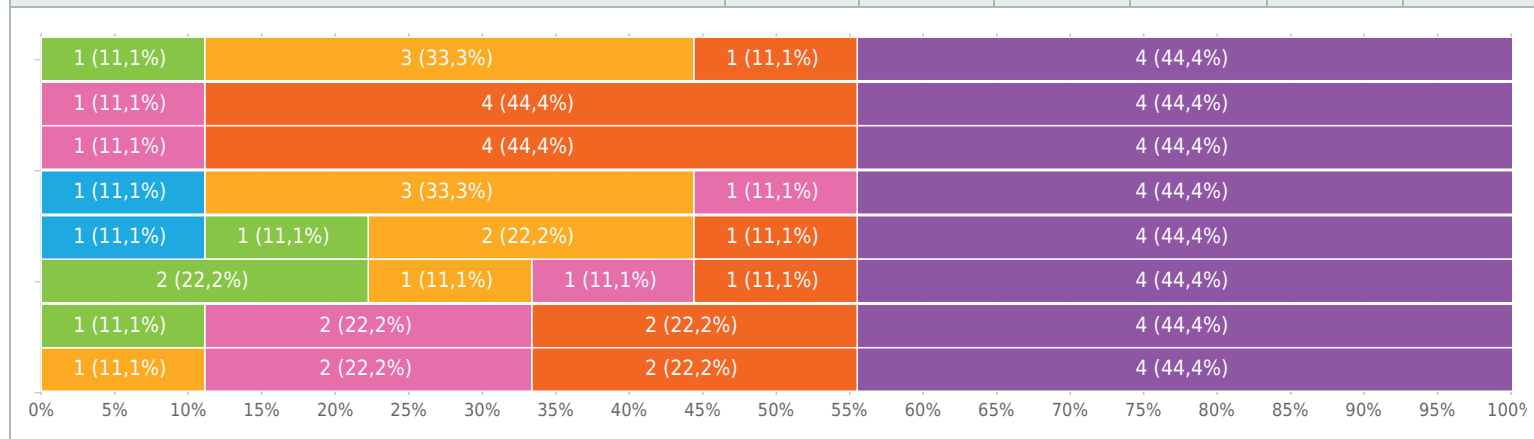
Resposta	1	2	3	4	5	n.a
Planificação	0	0	1 (10 %)	4 (40 %)	5 (50 %)	0
Assiduidade do docente	0	2 (20 %)	0	3 (30 %)	5 (50 %)	0
Pontualidade do docente	1 (10 %)	0	2 (20 %)	3 (30 %)	4 (40 %)	0
Comunicação e clareza	0	0	2 (20 %)	5 (50 %)	3 (30 %)	0
Conhecimento dos conteúdos programáticos	0	0	0	7 (70 %)	3 (30 %)	0
Motivação nos estudantes	0	0	4 (40 %)	2 (20 %)	4 (40 %)	0
Disponibilidade do docente para esclarecimento de dúvidas	0	0	1 (10 %)	4 (40 %)	5 (50 %)	0
Relações interpessoais	0	0	3 (30 %)	2 (20 %)	5 (50 %)	0



# Multimédia Digital Interativa

Matriz de seleção simples, respostas 9x, Não respondido 1x

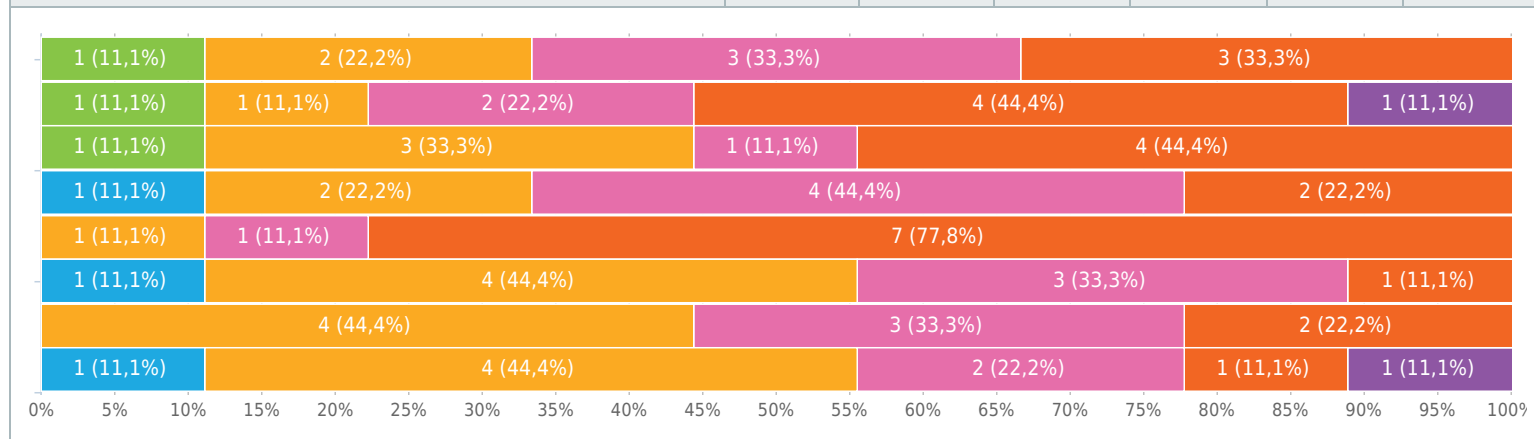
Resposta	1	2	3	4	5	n.a.
Planificação	0	1 (11,1 %)	3 (33,3 %)	0	1 (11,1 %)	4 (44,4 %)
Assiduidade do docente	0	0	0	1 (11,1 %)	4 (44,4 %)	4 (44,4 %)
Pontualidade do docente	0	0	0	1 (11,1 %)	4 (44,4 %)	4 (44,4 %)
Comunicação e clareza	1 (11,1 %)	0	3 (33,3 %)	1 (11,1 %)	0	4 (44,4 %)
Conhecimento dos conteúdos programáticos	1 (11,1 %)	1 (11,1 %)	2 (22,2 %)	0	1 (11,1 %)	4 (44,4 %)
Motivação nos estudantes	0	2 (22,2 %)	1 (11,1 %)	1 (11,1 %)	1 (11,1 %)	4 (44,4 %)
Disponibilidade do docente para esclarecimento de dúvidas	0	1 (11,1 %)	0	2 (22,2 %)	2 (22,2 %)	4 (44,4 %)
Relações interpessoais	0	0	1 (11,1 %)	2 (22,2 %)	2 (22,2 %)	4 (44,4 %)



# Programação de Computadores I

Matriz de seleção simples, respostas 9x, Não respondido 1x

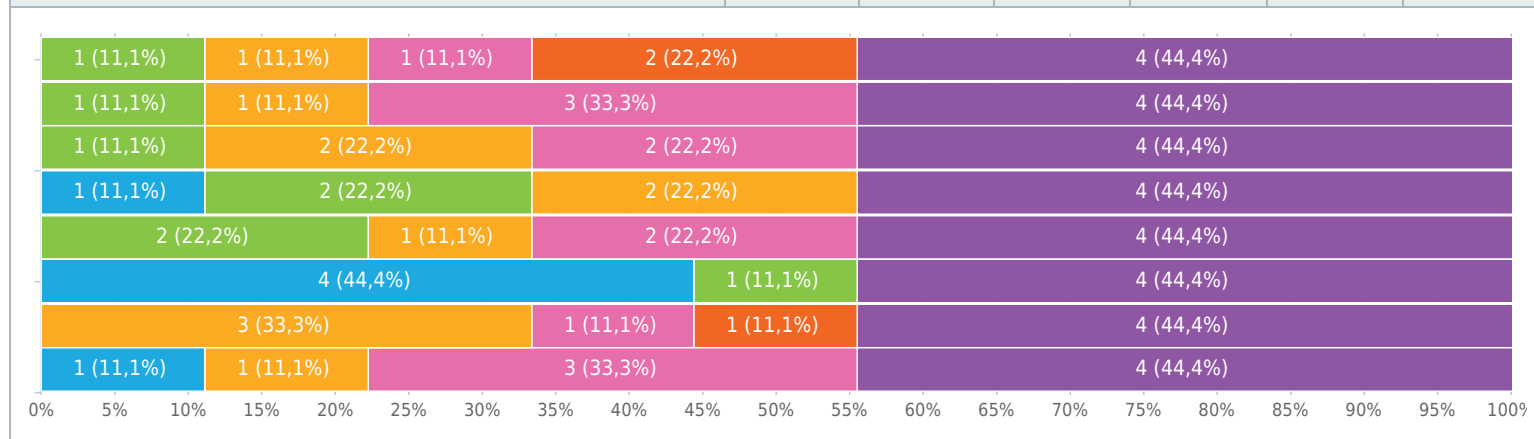
Resposta	1	2	3	4	5	n.a.
Planificação	0	1 (11,1 %)	2 (22,2 %)	3 (33,3 %)	3 (33,3 %)	0
Assiduidade do docente	0	1 (11,1 %)	1 (11,1 %)	2 (22,2 %)	4 (44,4 %)	1 (11,1 %)
Pontualidade do docente	0	1 (11,1 %)	3 (33,3 %)	1 (11,1 %)	4 (44,4 %)	0
Comunicação e clareza	1 (11,1 %)	0	2 (22,2 %)	4 (44,4 %)	2 (22,2 %)	0
Conhecimento dos conteúdos programáticos	0	0	1 (11,1 %)	1 (11,1 %)	7 (77,8 %)	0
Motivação nos estudantes	1 (11,1 %)	0	4 (44,4 %)	3 (33,3 %)	1 (11,1 %)	0
Disponibilidade do docente para esclarecimento de dúvidas	0	0	4 (44,4 %)	3 (33,3 %)	2 (22,2 %)	0
Relações interpessoais	1 (11,1 %)	0	4 (44,4 %)	2 (22,2 %)	1 (11,1 %)	1 (11,1 %)



## Redes e Internet I

Matriz de seleção simples, respostas 9x, Não respondido 1x

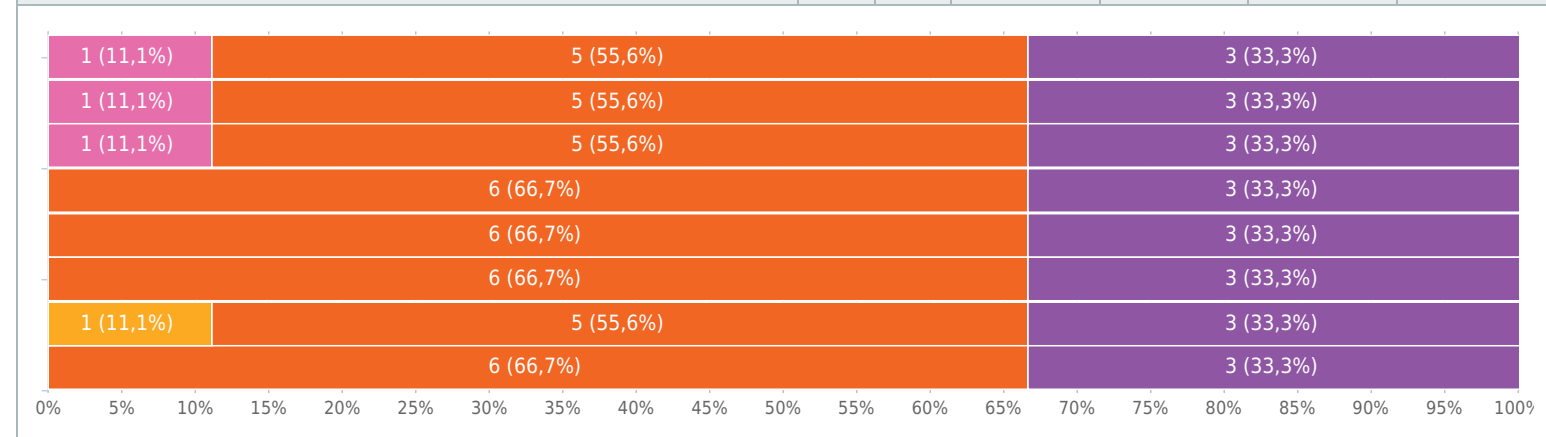
Resposta	1	2	3	4	5	n.a.
Planificação	0	1 (11,1 %)	1 (11,1 %)	1 (11,1 %)	2 (22,2 %)	4 (44,4 %)
Assiduidade do docente	0	1 (11,1 %)	1 (11,1 %)	3 (33,3 %)	0	4 (44,4 %)
Pontualidade do docente	0	1 (11,1 %)	2 (22,2 %)	2 (22,2 %)	0	4 (44,4 %)
Comunicação e clareza	1 (11,1 %)	2 (22,2 %)	2 (22,2 %)	0	0	4 (44,4 %)
Conhecimento dos conteúdos programáticos	0	2 (22,2 %)	1 (11,1 %)	2 (22,2 %)	0	4 (44,4 %)
Motivação nos estudantes	4 (44,4 %)	1 (11,1 %)	0	0	0	4 (44,4 %)
Disponibilidade do docente para esclarecimento de dúvidas	0	0	3 (33,3 %)	1 (11,1 %)	1 (11,1 %)	4 (44,4 %)
Relações interpessoais	1 (11,1 %)	0	1 (11,1 %)	3 (33,3 %)	0	4 (44,4 %)



# Métodos Quantitativos I

Matriz de seleção simples, respostas 9x, Não respondido 1x

Resposta	1	2	3	4	5	n.a.
Planificação	0	0	0	1 (11,1 %)	5 (55,6 %)	3 (33,3 %)
Assiduidade do docente	0	0	0	1 (11,1 %)	5 (55,6 %)	3 (33,3 %)
Pontualidade do docente	0	0	0	1 (11,1 %)	5 (55,6 %)	3 (33,3 %)
Comunicação e clareza	0	0	0	0	6 (66,7 %)	3 (33,3 %)
Conhecimento dos conteúdos programáticos	0	0	0	0	6 (66,7 %)	3 (33,3 %)
Motivação nos estudantes	0	0	0	0	6 (66,7 %)	3 (33,3 %)
Disponibilidade do docente para esclarecimento de dúvidas	0	0	1 (11,1 %)	0	5 (55,6 %)	3 (33,3 %)
Relações interpessoais	0	0	0	0	6 (66,7 %)	3 (33,3 %)



## Web e Multimédia I

Matriz de seleção simples, respostas 9x, Não respondido 1x

Resposta	1	2	3	4	5	n.a.
Planificação	0	0	0	1 (11,1 %)	5 (55,6 %)	3 (33,3 %)
Assiduidade do docente	0	0	0	1 (11,1 %)	5 (55,6 %)	3 (33,3 %)
Pontualidade do docente	0	0	0	1 (11,1 %)	5 (55,6 %)	3 (33,3 %)
Comunicação e clareza	0	1 (11,1 %)	0	0	5 (55,6 %)	3 (33,3 %)
Conhecimento dos conteúdos programáticos	0	1 (11,1 %)	0	0	5 (55,6 %)	3 (33,3 %)
Motivação nos estudantes	0	0	0	1 (11,1 %)	5 (55,6 %)	3 (33,3 %)
Disponibilidade do docente para esclarecimento de dúvidas	0	0	1 (11,1 %)	1 (11,1 %)	4 (44,4 %)	3 (33,3 %)
Relações interpessoais	0	0	0	1 (11,1 %)	5 (55,6 %)	3 (33,3 %)

