

LEM\_1ºano\_1ºS\_Noturno\_Lx\_2019/20



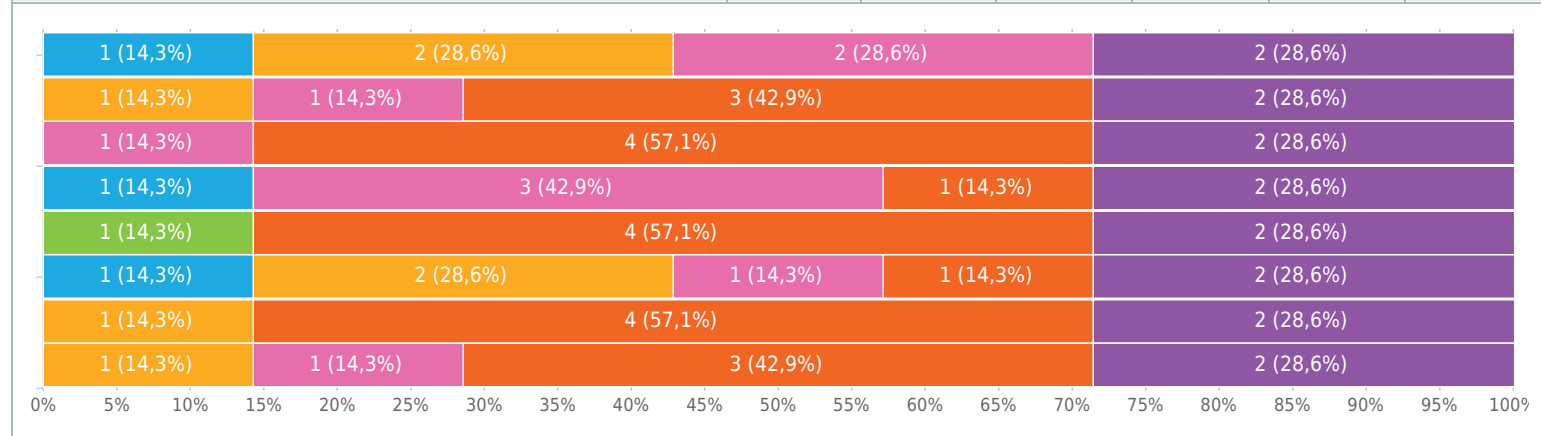
[www.survio.com](http://www.survio.com)

# Resultados

## Arquitetura e Funcionamento dos Computadores

Matriz de seleção simples, respostas 7x, Não respondido 0x

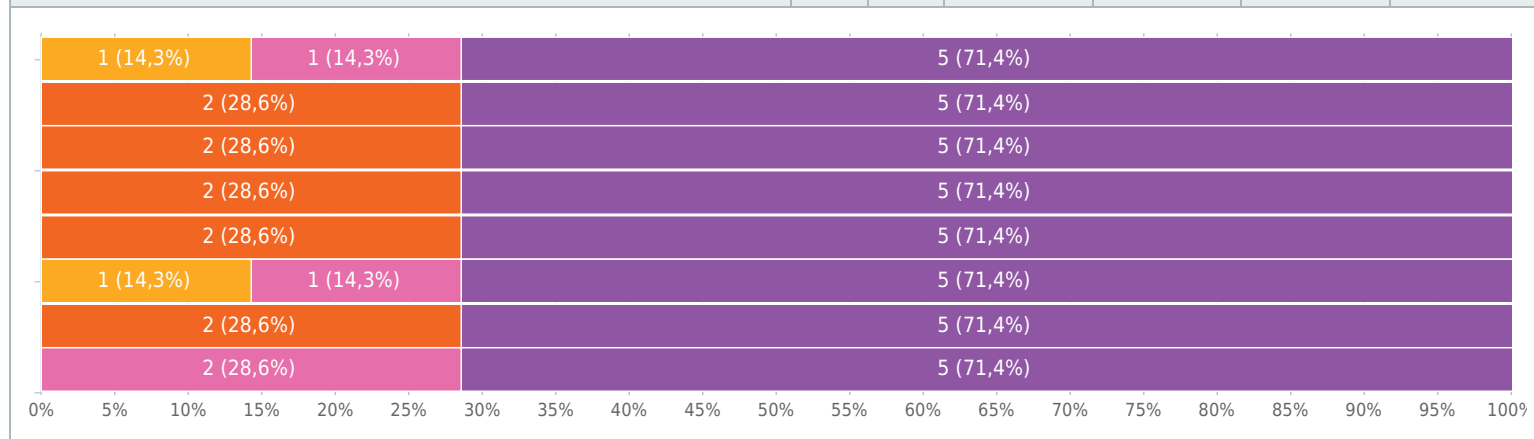
Resposta	1	2	3	4	5	n.a
Planificação	1 (14,3 %)	0	2 (28,6 %)	2 (28,6 %)	0	2 (28,6 %)
Assiduidade do docente	0	0	1 (14,3 %)	1 (14,3 %)	3 (42,9 %)	2 (28,6 %)
Pontualidade do docente	0	0	0	1 (14,3 %)	4 (57,1 %)	2 (28,6 %)
Comunicação e clareza	1 (14,3 %)	0	0	3 (42,9 %)	1 (14,3 %)	2 (28,6 %)
Conhecimento dos conteúdos programáticos	0	1 (14,3 %)	0	0	4 (57,1 %)	2 (28,6 %)
Motivação nos estudantes	1 (14,3 %)	0	2 (28,6 %)	1 (14,3 %)	1 (14,3 %)	2 (28,6 %)
Disponibilidade do docente para esclarecimento de dúvidas	0	0	1 (14,3 %)	0	4 (57,1 %)	2 (28,6 %)
Relações interpessoais	0	0	1 (14,3 %)	1 (14,3 %)	3 (42,9 %)	2 (28,6 %)



## Multimédia Digital Interativa

Matriz de seleção simples, respostas 7x, Não respondido 0x

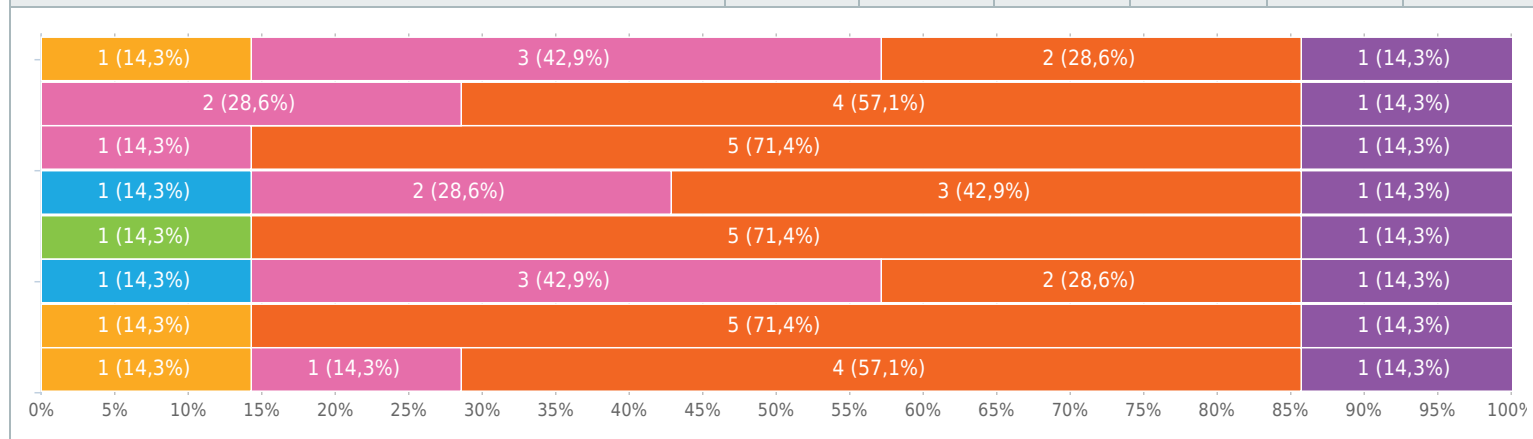
Resposta	1	2	3	4	5	n.a.
Planificação	0	0	1 (14,3 %)	1 (14,3 %)	0	5 (71,4 %)
Assiduidade do docente	0	0	0	0	2 (28,6 %)	5 (71,4 %)
Pontualidade do docente	0	0	0	0	2 (28,6 %)	5 (71,4 %)
Comunicação e clareza	0	0	0	0	2 (28,6 %)	5 (71,4 %)
Conhecimento dos conteúdos programáticos	0	0	0	0	2 (28,6 %)	5 (71,4 %)
Motivação nos estudantes	0	0	1 (14,3 %)	1 (14,3 %)	0	5 (71,4 %)
Disponibilidade do docente para esclarecimento de dúvidas	0	0	0	0	2 (28,6 %)	5 (71,4 %)
Relações interpessoais	0	0	0	2 (28,6 %)	0	5 (71,4 %)



# Programação de Computadores I

Matriz de seleção simples, respostas 7x, Não respondido 0x

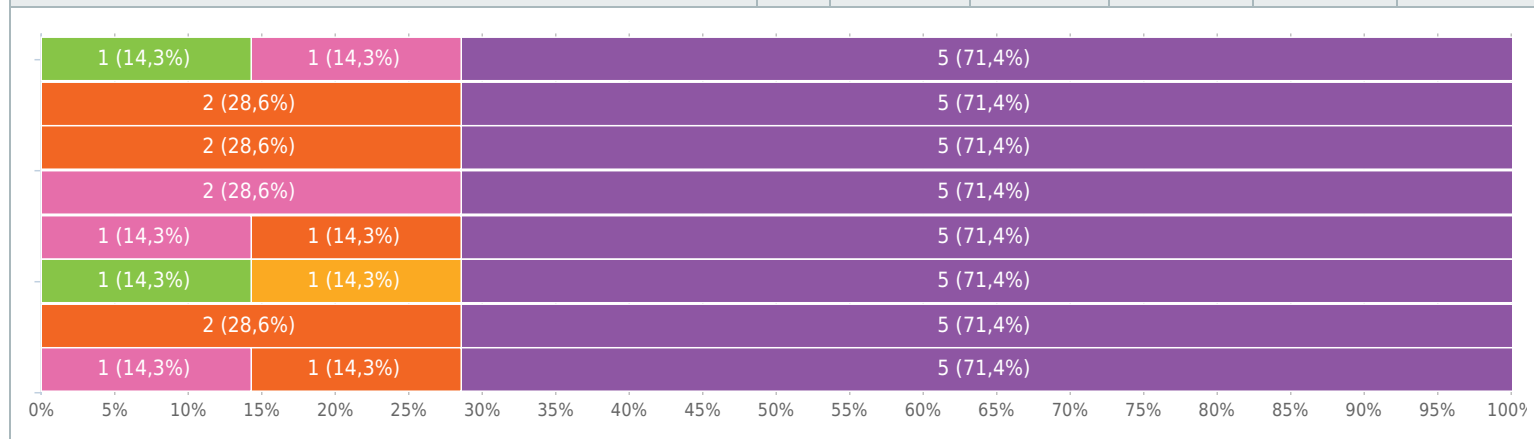
Resposta	1	2	3	4	5	n.a.
Planificação	0	0	1 (14,3 %)	3 (42,9 %)	2 (28,6 %)	1 (14,3 %)
Assiduidade do docente	0	0	0	2 (28,6 %)	4 (57,1 %)	1 (14,3 %)
Pontualidade do docente	0	0	0	1 (14,3 %)	5 (71,4 %)	1 (14,3 %)
Comunicação e clareza	1 (14,3 %)	0	0	2 (28,6 %)	3 (42,9 %)	1 (14,3 %)
Conhecimento dos conteúdos programáticos	0	1 (14,3 %)	0	0	5 (71,4 %)	1 (14,3 %)
Motivação nos estudantes	1 (14,3 %)	0	0	3 (42,9 %)	2 (28,6 %)	1 (14,3 %)
Disponibilidade do docente para esclarecimento de dúvidas	0	0	1 (14,3 %)	0	5 (71,4 %)	1 (14,3 %)
Relações interpessoais	0	0	1 (14,3 %)	1 (14,3 %)	4 (57,1 %)	1 (14,3 %)



## Redes e Internet I

Matriz de seleção simples, respostas 7x, Não respondido 0x

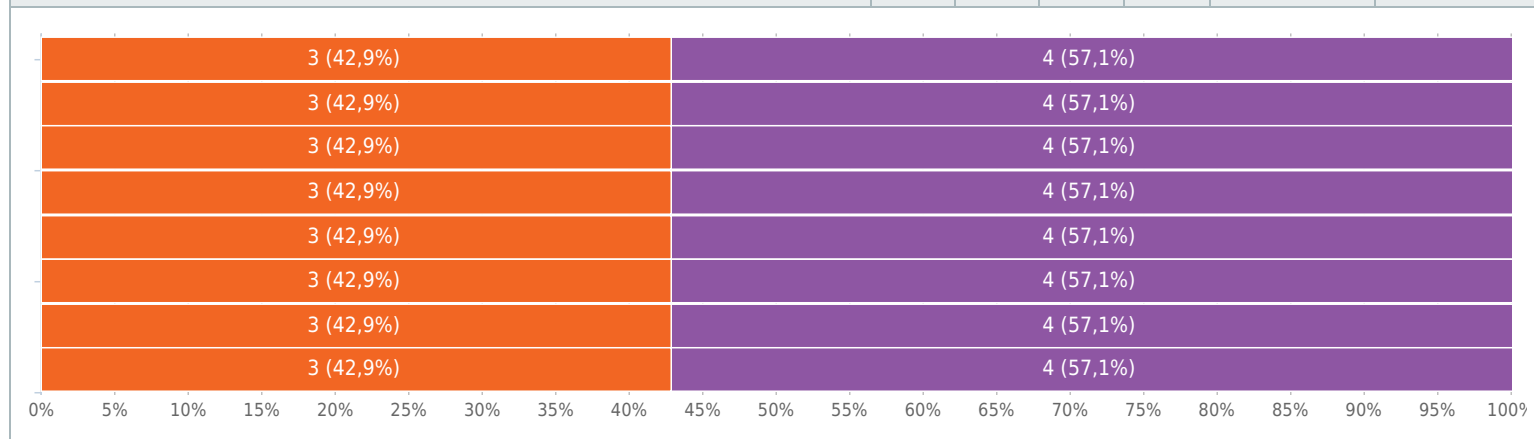
Resposta	1	2	3	4	5	n.a.
Planificação	0	1 (14,3 %)	0	1 (14,3 %)	0	5 (71,4 %)
Assiduidade do docente	0	0	0	0	2 (28,6 %)	5 (71,4 %)
Pontualidade do docente	0	0	0	0	2 (28,6 %)	5 (71,4 %)
Comunicação e clareza	0	0	0	2 (28,6 %)	0	5 (71,4 %)
Conhecimento dos conteúdos programáticos	0	0	0	1 (14,3 %)	1 (14,3 %)	5 (71,4 %)
Motivação nos estudantes	0	1 (14,3 %)	1 (14,3 %)	0	0	5 (71,4 %)
Disponibilidade do docente para esclarecimento de dúvidas	0	0	0	0	2 (28,6 %)	5 (71,4 %)
Relações interpessoais	0	0	0	1 (14,3 %)	1 (14,3 %)	5 (71,4 %)



# Métodos Quantitativos I

Matriz de seleção simples, respostas 7x, Não respondido 0x

Resposta	1	2	3	4	5	n.a.
Planificação	0	0	0	0	3 (42,9 %)	4 (57,1 %)
Assiduidade do docente	0	0	0	0	3 (42,9 %)	4 (57,1 %)
Pontualidade do docente	0	0	0	0	3 (42,9 %)	4 (57,1 %)
Comunicação e clareza	0	0	0	0	3 (42,9 %)	4 (57,1 %)
Conhecimento dos conteúdos programáticos	0	0	0	0	3 (42,9 %)	4 (57,1 %)
Motivação nos estudantes	0	0	0	0	3 (42,9 %)	4 (57,1 %)
Disponibilidade do docente para esclarecimento de dúvidas	0	0	0	0	3 (42,9 %)	4 (57,1 %)
Relações interpessoais	0	0	0	0	3 (42,9 %)	4 (57,1 %)



## Web e Multimédia I

Matriz de seleção simples, respostas 7x, Não respondido 0x

Resposta	1	2	3	4	5	n.a.
Planificação	0	0	0	1 (14,3 %)	1 (14,3 %)	5 (71,4 %)
Assiduidade do docente	0	0	0	0	2 (28,6 %)	5 (71,4 %)
Pontualidade do docente	0	0	0	0	2 (28,6 %)	5 (71,4 %)
Comunicação e clareza	0	0	0	0	2 (28,6 %)	5 (71,4 %)
Conhecimento dos conteúdos programáticos	0	0	0	0	2 (28,6 %)	5 (71,4 %)
Motivação nos estudantes	0	0	0	0	2 (28,6 %)	5 (71,4 %)
Disponibilidade do docente para esclarecimento de dúvidas	0	0	0	0	2 (28,6 %)	5 (71,4 %)
Relações interpessoais	0	0	0	1 (14,3 %)	1 (14,3 %)	5 (71,4 %)

