

LEM_2ºano_1ºS_Diurno_Lx_2019/20



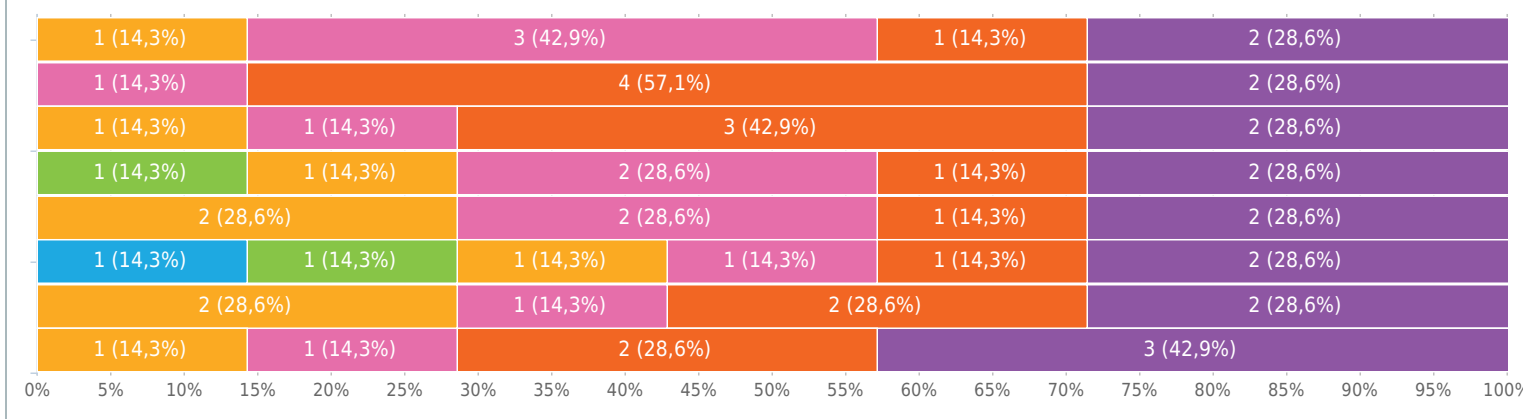
www.survio.com

Resultados

Técnicas de Animação Gráfica II

Matriz de seleção simples, respostas 7x, Não respondido 2x

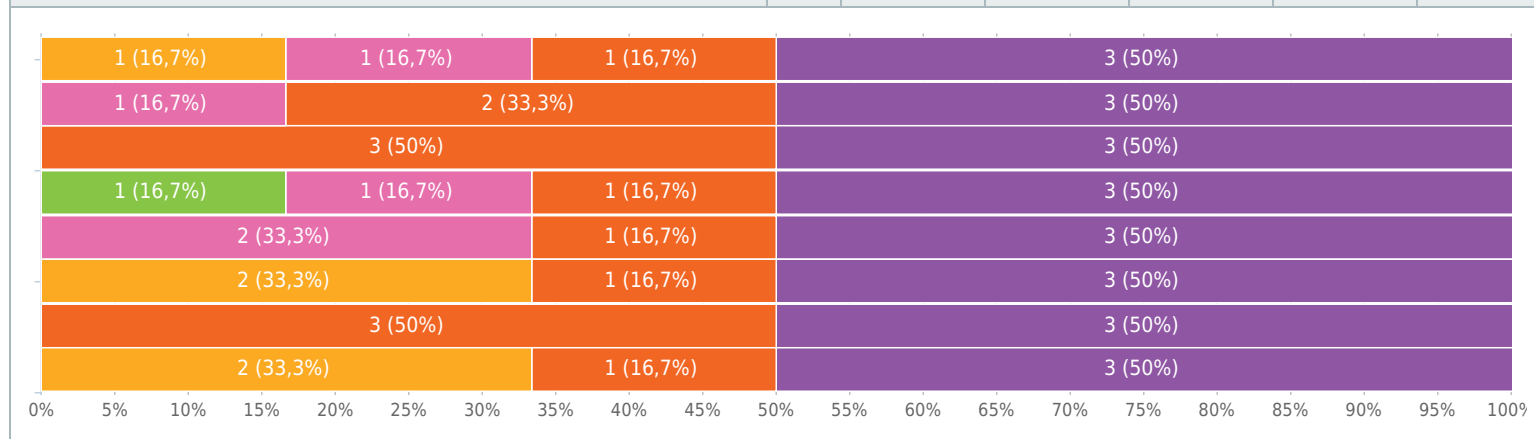
Resposta	1	2	3	4	5	n.a
Planificação	0	0	1 (14,3 %)	3 (42,9 %)	1 (14,3 %)	2 (28,6 %)
Assiduidade do docente	0	0	0	1 (14,3 %)	4 (57,1 %)	2 (28,6 %)
Pontualidade do docente	0	0	1 (14,3 %)	1 (14,3 %)	3 (42,9 %)	2 (28,6 %)
Comunicação e clareza	0	1 (14,3 %)	1 (14,3 %)	2 (28,6 %)	1 (14,3 %)	2 (28,6 %)
Conhecimento dos conteúdos programáticos	0	0	2 (28,6 %)	2 (28,6 %)	1 (14,3 %)	2 (28,6 %)
Motivação nos estudantes	1 (14,3 %)	1 (14,3 %)	1 (14,3 %)	1 (14,3 %)	1 (14,3 %)	2 (28,6 %)
Disponibilidade do docente para esclarecimento de dúvidas	0	0	2 (28,6 %)	1 (14,3 %)	2 (28,6 %)	2 (28,6 %)
Relações interpessoais	0	0	1 (14,3 %)	1 (14,3 %)	2 (28,6 %)	3 (42,9 %)



Bases de Dados

Matriz de seleção simples, respostas 6x, Não respondido 3x

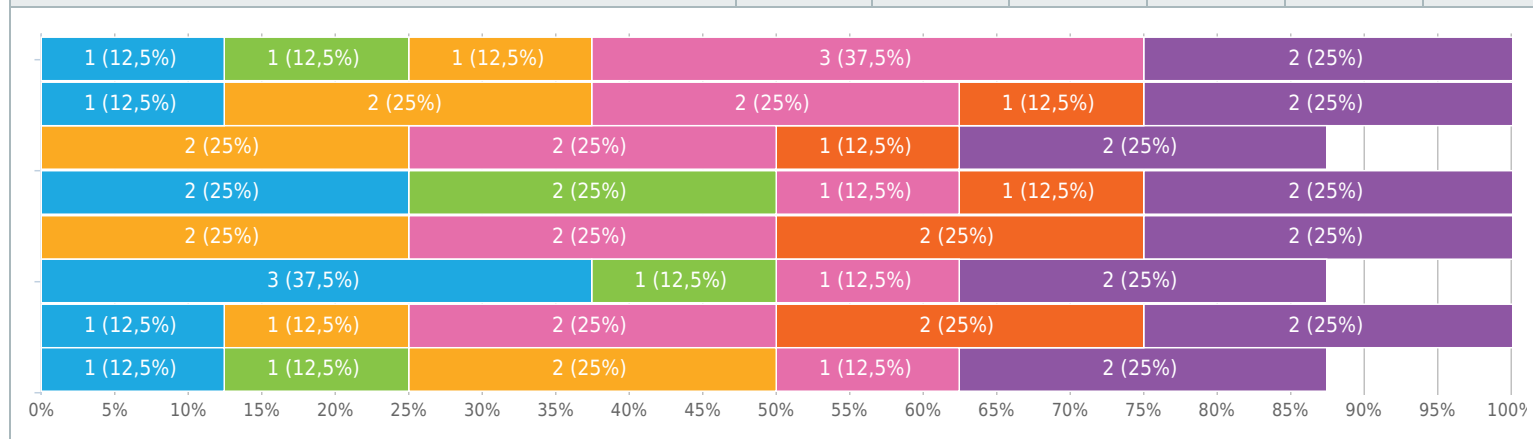
Resposta	1	2	3	4	5	n.a.
Planificação	0	0	1 (16,7 %)	1 (16,7 %)	1 (16,7 %)	3 (50 %)
Assiduidade do docente	0	0	0	1 (16,7 %)	2 (33,3 %)	3 (50 %)
Pontualidade do docente	0	0	0	0	3 (50 %)	3 (50 %)
Comunicação e clareza	0	1 (16,7 %)	0	1 (16,7 %)	1 (16,7 %)	3 (50 %)
Conhecimento dos conteúdos programáticos	0	0	0	2 (33,3 %)	1 (16,7 %)	3 (50 %)
Motivação nos estudantes	0	0	2 (33,3 %)	0	1 (16,7 %)	3 (50 %)
Disponibilidade do docente para esclarecimento de dúvidas	0	0	0	0	3 (50 %)	3 (50 %)
Relações interpessoais	0	0	2 (33,3 %)	0	1 (16,7 %)	3 (50 %)



Programação de Computadores III

Matriz de seleção simples, respostas 8x, Não respondido 1x

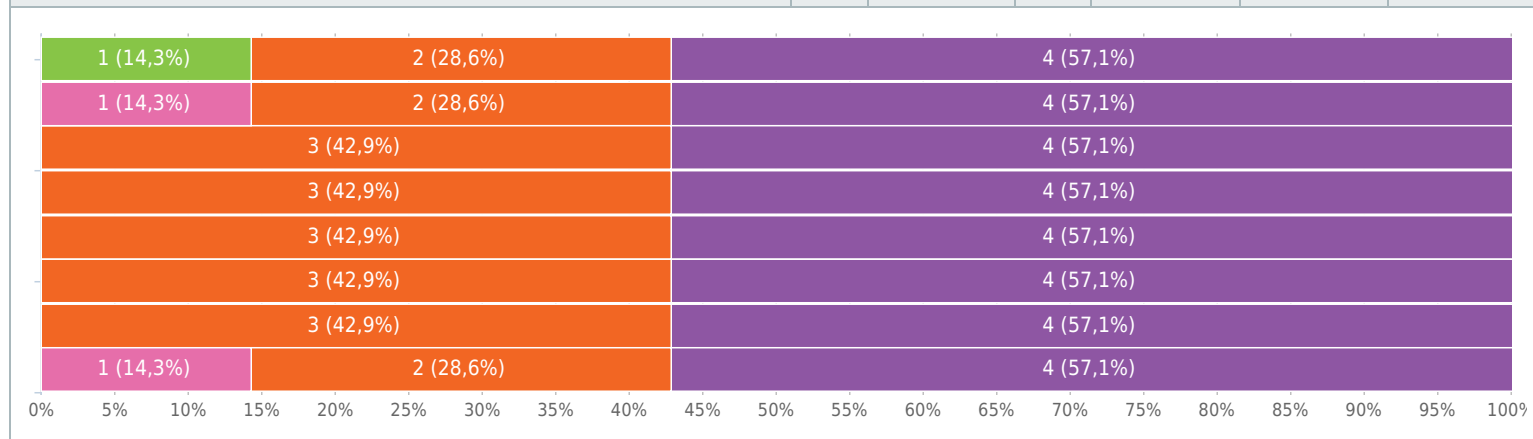
Resposta	1	2	3	4	5	n.a.
Planificação	1 (12,5 %)	1 (12,5 %)	1 (12,5 %)	3 (37,5 %)	0	2 (25 %)
Assiduidade do docente	1 (12,5 %)	0	2 (25 %)	2 (25 %)	1 (12,5 %)	2 (25 %)
Pontualidade do docente	0	0	2 (25 %)	2 (25 %)	1 (12,5 %)	2 (25 %)
Comunicação e clareza	2 (25 %)	2 (25 %)	0	1 (12,5 %)	1 (12,5 %)	2 (25 %)
Conhecimento dos conteúdos programáticos	0	0	2 (25 %)	2 (25 %)	2 (25 %)	2 (25 %)
Motivação nos estudantes	3 (37,5 %)	1 (12,5 %)	0	1 (12,5 %)	0	2 (25 %)
Disponibilidade do docente para esclarecimento de dúvidas	1 (12,5 %)	0	1 (12,5 %)	2 (25 %)	2 (25 %)	2 (25 %)
Relações interpessoais	1 (12,5 %)	1 (12,5 %)	2 (25 %)	1 (12,5 %)	0	2 (25 %)



Desenvolvimento de Aplicações Web

Matriz de seleção simples, respostas 7x, Não respondido 2x

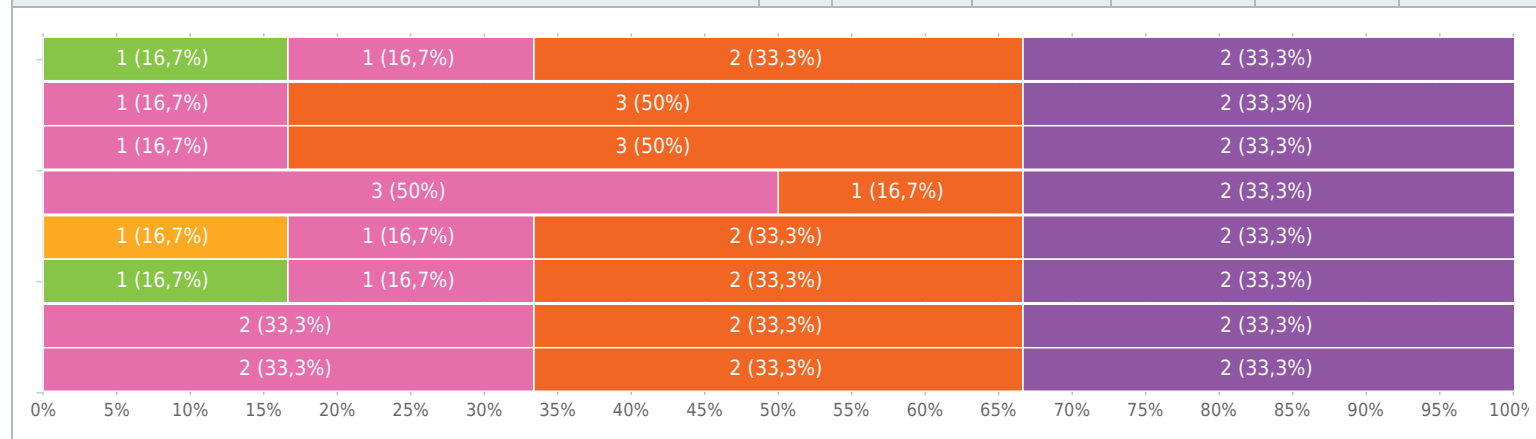
Resposta	1	2	3	4	5	n.a.
Planificação	0	1 (14,3 %)	0	0	2 (28,6 %)	4 (57,1 %)
Assiduidade do docente	0	0	0	1 (14,3 %)	2 (28,6 %)	4 (57,1 %)
Pontualidade do docente	0	0	0	0	3 (42,9 %)	4 (57,1 %)
Comunicação e clareza	0	0	0	0	3 (42,9 %)	4 (57,1 %)
Conhecimento dos conteúdos programáticos	0	0	0	0	3 (42,9 %)	4 (57,1 %)
Motivação nos estudantes	0	0	0	0	3 (42,9 %)	4 (57,1 %)
Disponibilidade do docente para esclarecimento de dúvidas	0	0	0	0	3 (42,9 %)	4 (57,1 %)
Relações interpessoais	0	0	0	1 (14,3 %)	2 (28,6 %)	4 (57,1 %)



Tecnologias de Imagem, Áudio e Vídeo na Internet I

Matriz de seleção simples, respostas 6x, Não respondido 3x

Resposta	1	2	3	4	5	n.a.
Planificação	0	1 (16,7 %)	0	1 (16,7 %)	2 (33,3 %)	2 (33,3 %)
Assiduidade do docente	0	0	0	1 (16,7 %)	3 (50 %)	2 (33,3 %)
Pontualidade do docente	0	0	0	1 (16,7 %)	3 (50 %)	2 (33,3 %)
Comunicação e clareza	0	0	0	3 (50 %)	1 (16,7 %)	2 (33,3 %)
Conhecimento dos conteúdos programáticos	0	0	1 (16,7 %)	1 (16,7 %)	2 (33,3 %)	2 (33,3 %)
Motivação nos estudantes	0	1 (16,7 %)	0	1 (16,7 %)	2 (33,3 %)	2 (33,3 %)
Disponibilidade do docente para esclarecimento de dúvidas	0	0	0	2 (33,3 %)	2 (33,3 %)	2 (33,3 %)
Relações interpessoais	0	0	0	2 (33,3 %)	2 (33,3 %)	2 (33,3 %)



Noções Básicas de Probabilidades e Estatística

Matriz de seleção simples, respostas 8x, Não respondido 1x

Resposta	1	2	3	4	5	n.a.
Planificação	0	1 (12,5 %)	0	4 (50 %)	2 (25 %)	1 (12,5 %)
Assiduidade do docente	0	0	1 (12,5 %)	1 (12,5 %)	5 (62,5 %)	1 (12,5 %)
Pontualidade do docente	0	0	0	2 (25 %)	5 (62,5 %)	1 (12,5 %)
Comunicação e clareza	0	2 (25 %)	0	4 (50 %)	1 (12,5 %)	1 (12,5 %)
Conhecimento dos conteúdos programáticos	0	0	0	0	7 (87,5 %)	1 (12,5 %)
Motivação nos estudantes	1 (12,5 %)	1 (12,5 %)	2 (25 %)	2 (25 %)	1 (12,5 %)	1 (12,5 %)
Disponibilidade do docente para esclarecimento de dúvidas	0	2 (25 %)	0	1 (12,5 %)	4 (50 %)	1 (12,5 %)
Relações interpessoais	0	2 (25 %)	1 (12,5 %)	3 (37,5 %)	1 (12,5 %)	1 (12,5 %)

