

LEM_2ºano_1ºS_Noturno_Lx_2019/20



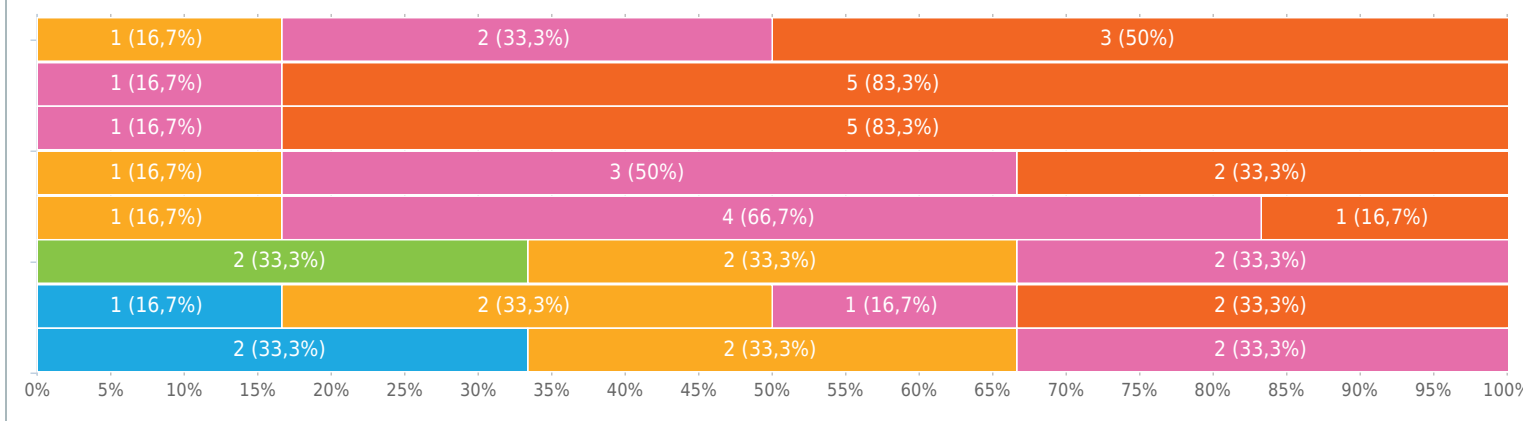
www.survio.com

Resultados

Técnicas de Animação Gráfica II

Matriz de seleção simples, respostas 6x, Não respondido 0x

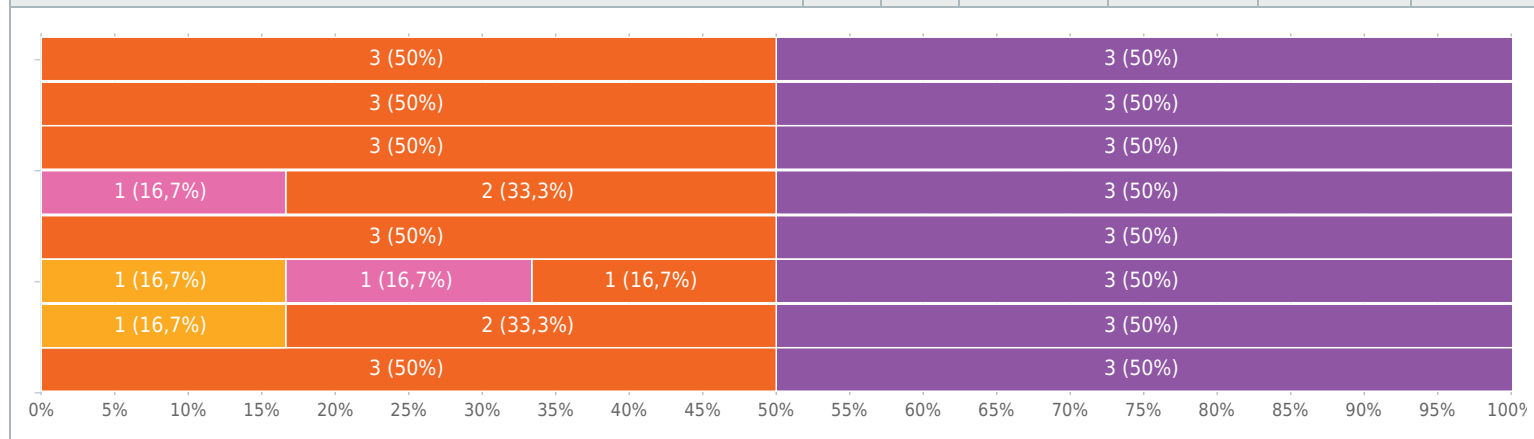
Resposta	1	2	3	4	5	n.a
Planificação	0	0	1 (16,7 %)	2 (33,3 %)	3 (50 %)	0
Assiduidade do docente	0	0	0	1 (16,7 %)	5 (83,3 %)	0
Pontualidade do docente	0	0	0	1 (16,7 %)	5 (83,3 %)	0
Comunicação e clareza	0	0	1 (16,7 %)	3 (50 %)	2 (33,3 %)	0
Conhecimento dos conteúdos programáticos	0	0	1 (16,7 %)	4 (66,7 %)	1 (16,7 %)	0
Motivação nos estudantes	0	2 (33,3 %)	2 (33,3 %)	2 (33,3 %)	0	0
Disponibilidade do docente para esclarecimento de dúvidas	1 (16,7 %)	0	2 (33,3 %)	1 (16,7 %)	2 (33,3 %)	0
Relações interpessoais	2 (33,3 %)	0	2 (33,3 %)	2 (33,3 %)	0	0



Bases de Dados

Matriz de seleção simples, respostas 6x, Não respondido 0x

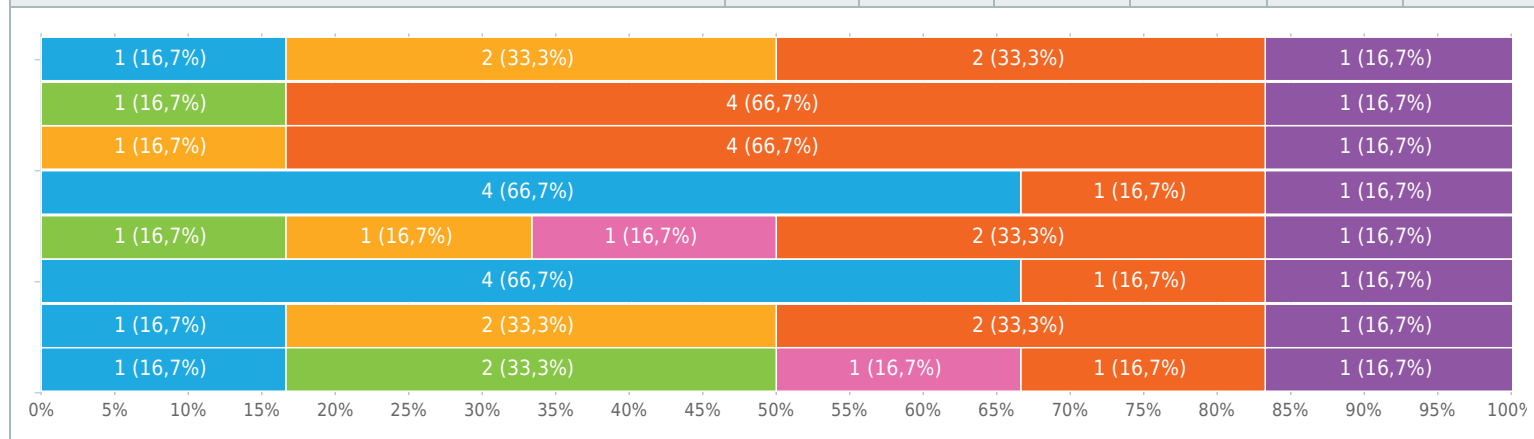
Resposta	1	2	3	4	5	n.a.
Planificação	0	0	0	0	3 (50%)	3 (50%)
Assiduidade do docente	0	0	0	0	3 (50%)	3 (50%)
Pontualidade do docente	0	0	0	0	3 (50%)	3 (50%)
Comunicação e clareza	0	0	0	1 (16,7%)	2 (33,3%)	3 (50%)
Conhecimento dos conteúdos programáticos	0	0	0	0	3 (50%)	3 (50%)
Motivação nos estudantes	0	0	1 (16,7%)	1 (16,7%)	1 (16,7%)	3 (50%)
Disponibilidade do docente para esclarecimento de dúvidas	0	0	1 (16,7%)	0	2 (33,3%)	3 (50%)
Relações interpessoais	0	0	0	0	3 (50%)	3 (50%)



Programação de Computadores III

Matriz de seleção simples, respostas 6x, Não respondido 0x

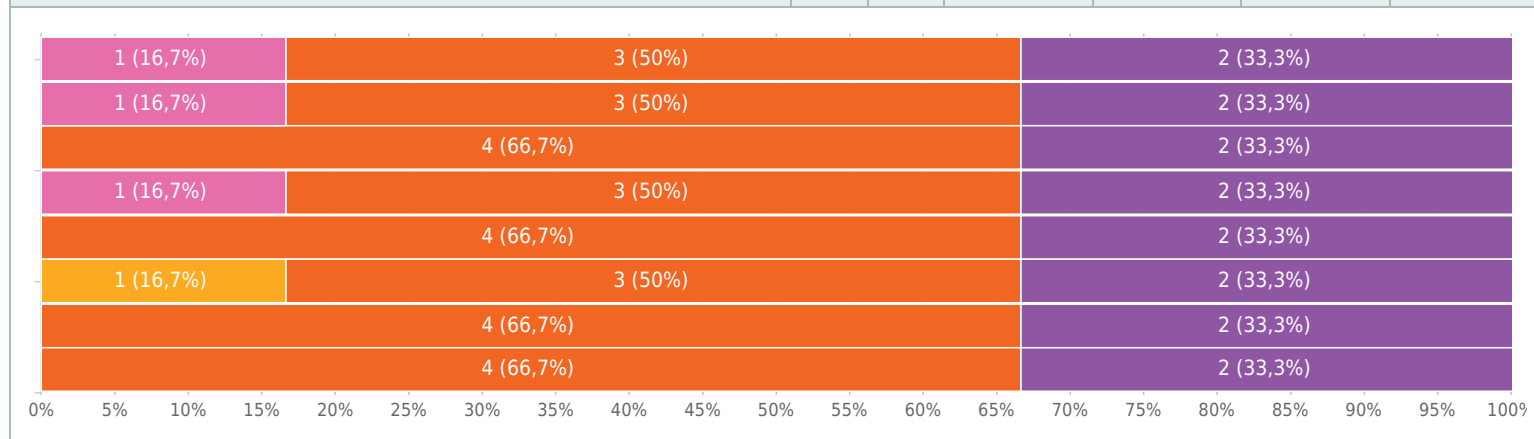
Resposta	1	2	3	4	5	n.a.
Planificação	1 (16,7 %)	0	2 (33,3 %)	0	2 (33,3 %)	1 (16,7 %)
Assiduidade do docente	0	1 (16,7 %)	0	0	4 (66,7 %)	1 (16,7 %)
Pontualidade do docente	0	0	1 (16,7 %)	0	4 (66,7 %)	1 (16,7 %)
Comunicação e clareza	4 (66,7 %)	0	0	0	1 (16,7 %)	1 (16,7 %)
Conhecimento dos conteúdos programáticos	0	1 (16,7 %)	1 (16,7 %)	1 (16,7 %)	2 (33,3 %)	1 (16,7 %)
Motivação nos estudantes	4 (66,7 %)	0	0	0	1 (16,7 %)	1 (16,7 %)
Disponibilidade do docente para esclarecimento de dúvidas	1 (16,7 %)	0	2 (33,3 %)	0	2 (33,3 %)	1 (16,7 %)
Relações interpessoais	1 (16,7 %)	2 (33,3 %)	0	1 (16,7 %)	1 (16,7 %)	1 (16,7 %)



Desenvolvimento de Aplicações Web

Matriz de seleção simples, respostas 6x, Não respondido 0x

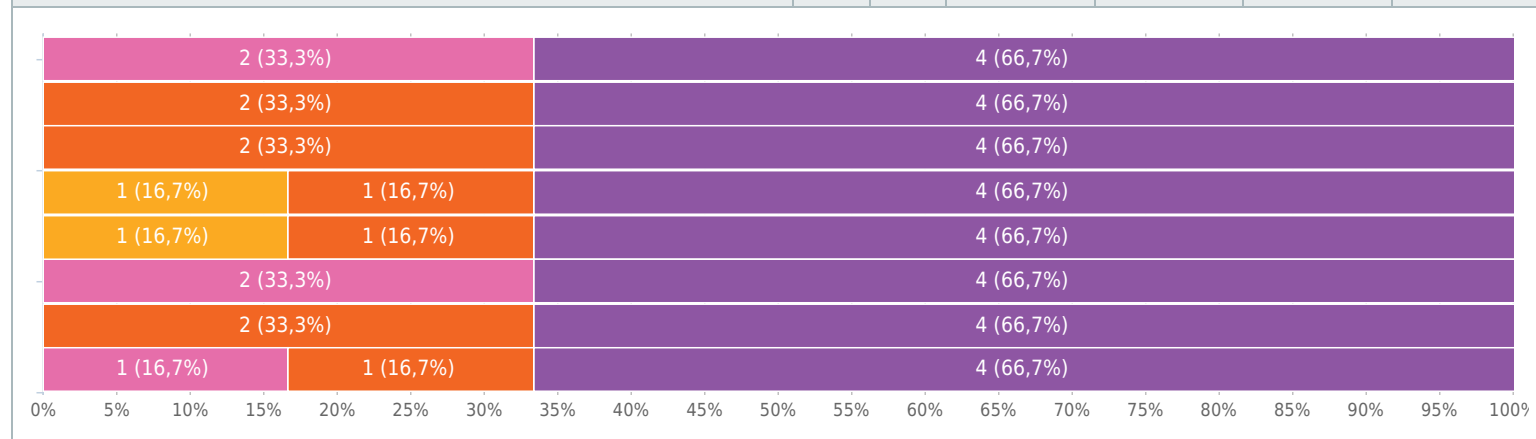
Resposta	1	2	3	4	5	n.a.
Planificação	0	0	0	1 (16,7 %)	3 (50 %)	2 (33,3 %)
Assiduidade do docente	0	0	0	1 (16,7 %)	3 (50 %)	2 (33,3 %)
Pontualidade do docente	0	0	0	0	4 (66,7 %)	2 (33,3 %)
Comunicação e clareza	0	0	0	1 (16,7 %)	3 (50 %)	2 (33,3 %)
Conhecimento dos conteúdos programáticos	0	0	0	0	4 (66,7 %)	2 (33,3 %)
Motivação nos estudantes	0	0	1 (16,7 %)	0	3 (50 %)	2 (33,3 %)
Disponibilidade do docente para esclarecimento de dúvidas	0	0	0	0	4 (66,7 %)	2 (33,3 %)
Relações interpessoais	0	0	0	0	4 (66,7 %)	2 (33,3 %)



Tecnologias de Imagem, Áudio e Vídeo na Internet I

Matriz de seleção simples, respostas 6x, Não respondido 0x

Resposta	1	2	3	4	5	n.a.
Planificação	0	0	0	2 (33,3 %)	0	4 (66,7 %)
Assiduidade do docente	0	0	0	0	2 (33,3 %)	4 (66,7 %)
Pontualidade do docente	0	0	0	0	2 (33,3 %)	4 (66,7 %)
Comunicação e clareza	0	0	1 (16,7 %)	0	1 (16,7 %)	4 (66,7 %)
Conhecimento dos conteúdos programáticos	0	0	1 (16,7 %)	0	1 (16,7 %)	4 (66,7 %)
Motivação nos estudantes	0	0	0	2 (33,3 %)	0	4 (66,7 %)
Disponibilidade do docente para esclarecimento de dúvidas	0	0	0	0	2 (33,3 %)	4 (66,7 %)
Relações interpessoais	0	0	0	1 (16,7 %)	1 (16,7 %)	4 (66,7 %)



Noções Básicas de Probabilidades e Estatística

Matriz de seleção simples, respostas 6x, Não respondido 0x

Resposta	1	2	3	4	5	n.a.
Planificação	0	0	0	1 (16,7 %)	3 (50 %)	2 (33,3 %)
Assiduidade do docente	0	0	0	0	4 (66,7 %)	2 (33,3 %)
Pontualidade do docente	0	0	0	2 (33,3 %)	2 (33,3 %)	2 (33,3 %)
Comunicação e clareza	0	0	1 (16,7 %)	1 (16,7 %)	2 (33,3 %)	2 (33,3 %)
Conhecimento dos conteúdos programáticos	0	0	0	0	4 (66,7 %)	2 (33,3 %)
Motivação nos estudantes	0	0	1 (16,7 %)	0	3 (50 %)	2 (33,3 %)
Disponibilidade do docente para esclarecimento de dúvidas	0	0	0	0	4 (66,7 %)	2 (33,3 %)
Relações interpessoais	0	0	0	0	4 (66,7 %)	2 (33,3 %)

