

LEM_3ºano_1ºS_Diurno_Lx_2019/20



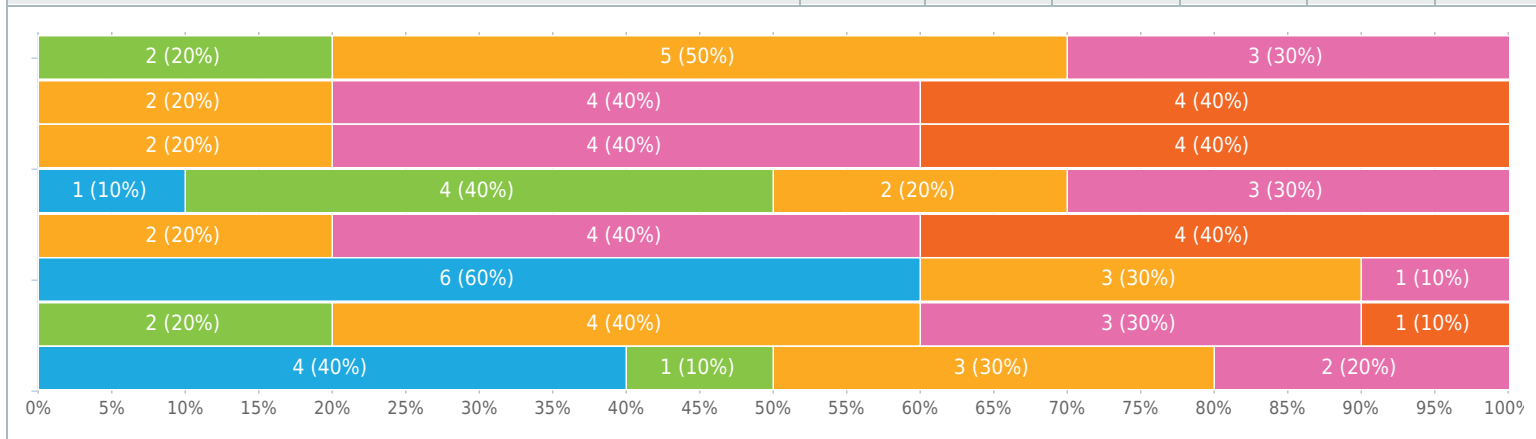
www.survio.com

Resultados

Direito da Informática

Matriz de seleção simples, respostas 10x, Não respondido 0x

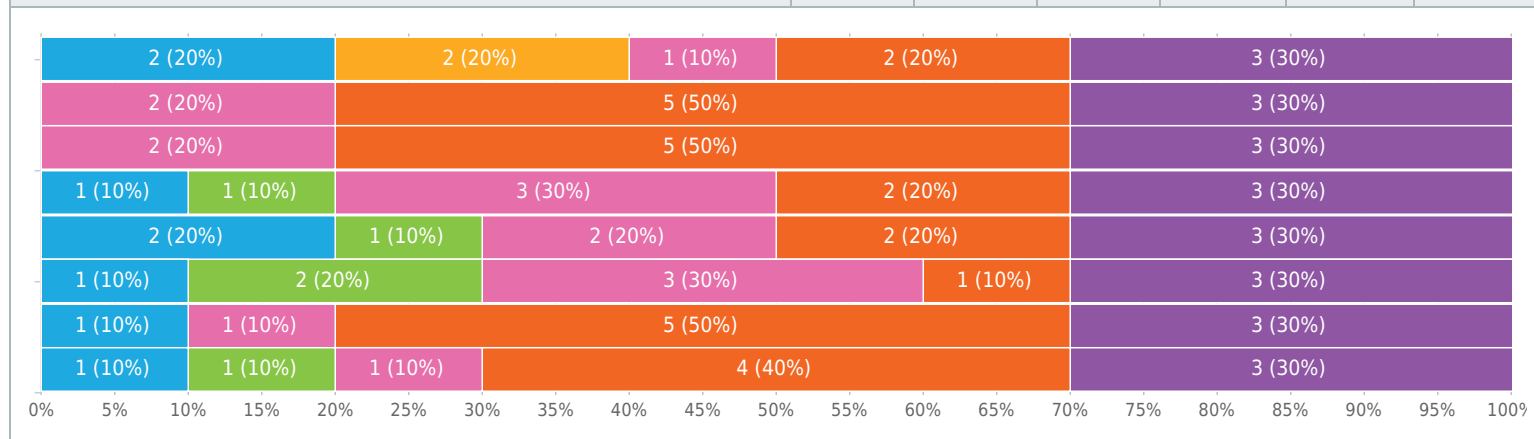
Resposta	1	2	3	4	5	n.a
Planificação	0	2 (20 %)	5 (50 %)	3 (30 %)	0	0
Assiduidade do docente	0	0	2 (20 %)	4 (40 %)	4 (40 %)	0
Pontualidade do docente	0	0	2 (20 %)	4 (40 %)	4 (40 %)	0
Comunicação e clareza	1 (10 %)	4 (40 %)	2 (20 %)	3 (30 %)	0	0
Conhecimento dos conteúdos programáticos	0	0	2 (20 %)	4 (40 %)	4 (40 %)	0
Motivação nos estudantes	6 (60 %)	0	3 (30 %)	1 (10 %)	0	0
Disponibilidade do docente para esclarecimento de dúvidas	0	2 (20 %)	4 (40 %)	3 (30 %)	1 (10 %)	0
Relações interpessoais	4 (40 %)	1 (10 %)	3 (30 %)	2 (20 %)	0	0



Desktop Publishing

Matriz de seleção simples, respostas 10x, Não respondido 0x

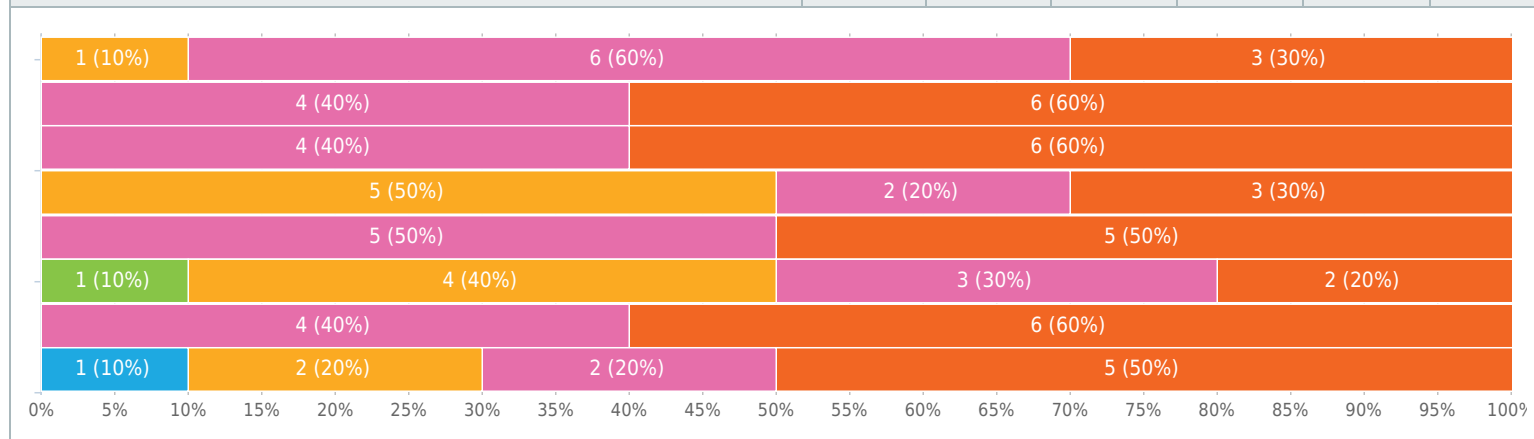
Resposta	1	2	3	4	5	n.a.
Planificação	2 (20%)	0	2 (20%)	1 (10%)	2 (20%)	3 (30%)
Assiduidade do docente	0	0	0	2 (20%)	5 (50%)	3 (30%)
Pontualidade do docente	0	0	0	2 (20%)	5 (50%)	3 (30%)
Comunicação e clareza	1 (10%)	1 (10%)	0	3 (30%)	2 (20%)	3 (30%)
Conhecimento dos conteúdos programáticos	2 (20%)	1 (10%)	0	2 (20%)	2 (20%)	3 (30%)
Motivação nos estudantes	1 (10%)	2 (20%)	0	3 (30%)	1 (10%)	3 (30%)
Disponibilidade do docente para esclarecimento de dúvidas	1 (10%)	0	0	1 (10%)	5 (50%)	3 (30%)
Relações interpessoais	1 (10%)	1 (10%)	0	1 (10%)	4 (40%)	3 (30%)



Criptografia

Matriz de seleção simples, respostas 10x, Não respondido 0x

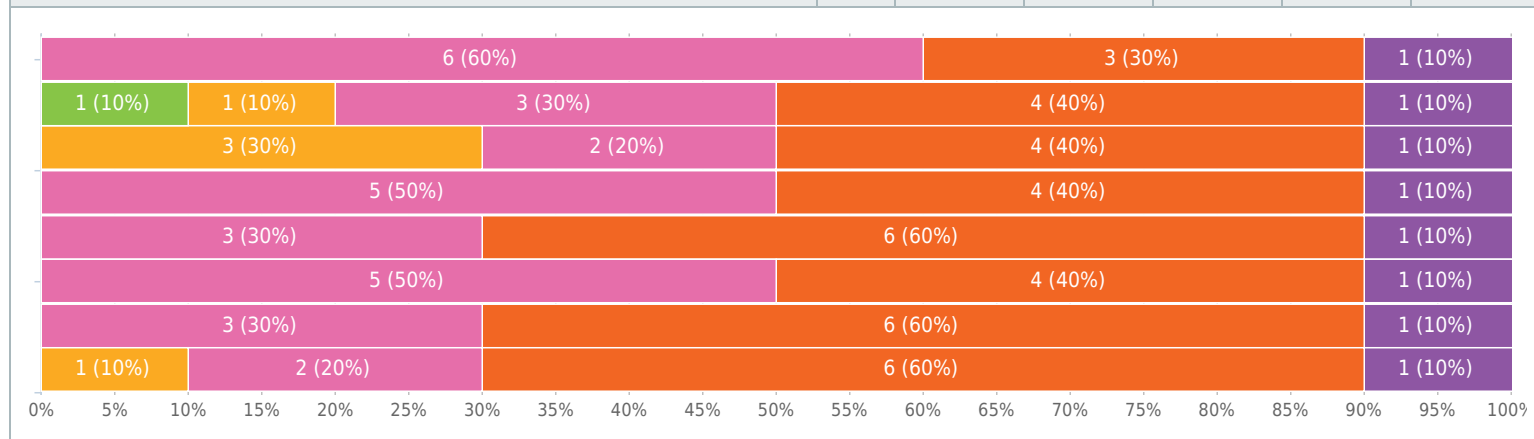
Resposta	1	2	3	4	5	n.a.
Planificação	0	0	1 (10 %)	6 (60 %)	3 (30 %)	0
Assiduidade do docente	0	0	0	4 (40 %)	6 (60 %)	0
Pontualidade do docente	0	0	0	4 (40 %)	6 (60 %)	0
Comunicação e clareza	0	0	5 (50 %)	2 (20 %)	3 (30 %)	0
Conhecimento dos conteúdos programáticos	0	0	0	5 (50 %)	5 (50 %)	0
Motivação nos estudantes	0	1 (10 %)	4 (40 %)	3 (30 %)	2 (20 %)	0
Disponibilidade do docente para esclarecimento de dúvidas	0	0	0	4 (40 %)	6 (60 %)	0
Relações interpessoais	1 (10 %)	0	2 (20 %)	2 (20 %)	5 (50 %)	0



Gestão Empresarial

Matriz de seleção simples, respostas 10x, Não respondido 0x

Resposta	1	2	3	4	5	n.a.
Planificação	0	0	0	6 (60%)	3 (30%)	1 (10%)
Assiduidade do docente	0	1 (10%)	1 (10%)	3 (30%)	4 (40%)	1 (10%)
Pontualidade do docente	0	0	3 (30%)	2 (20%)	4 (40%)	1 (10%)
Comunicação e clareza	0	0	0	5 (50%)	4 (40%)	1 (10%)
Conhecimento dos conteúdos programáticos	0	0	0	3 (30%)	6 (60%)	1 (10%)
Motivação nos estudantes	0	0	0	5 (50%)	4 (40%)	1 (10%)
Disponibilidade do docente para esclarecimento de dúvidas	0	0	0	3 (30%)	6 (60%)	1 (10%)
Relações interpessoais	0	0	1 (10%)	2 (20%)	6 (60%)	1 (10%)



Projeto Global (Anual)

Matriz de seleção simples, respostas 10x, Não respondido 0x

Resposta	1	2	3	4	5	n.a.
Planificação	5 (50%)	1 (10%)	3 (30%)	0	0	1 (10%)
Assiduidade do docente	0	0	2 (20%)	2 (20%)	5 (50%)	1 (10%)
Pontualidade do docente	0	0	2 (20%)	2 (20%)	5 (50%)	1 (10%)
Comunicação e clareza	4 (40%)	3 (30%)	3 (30%)	0	0	0
Conhecimento dos conteúdos programáticos	2 (20%)	0	4 (40%)	2 (20%)	2 (20%)	0
Motivação nos estudantes	6 (60%)	4 (40%)	0	0	0	0
Disponibilidade do docente para esclarecimento de dúvidas	3 (30%)	0	4 (40%)	2 (20%)	1 (10%)	0
Relações interpessoais	4 (40%)	2 (20%)	3 (30%)	0	1 (10%)	0

