

LEM_3ºano_1ºS_Noturno_Lx_2019/20



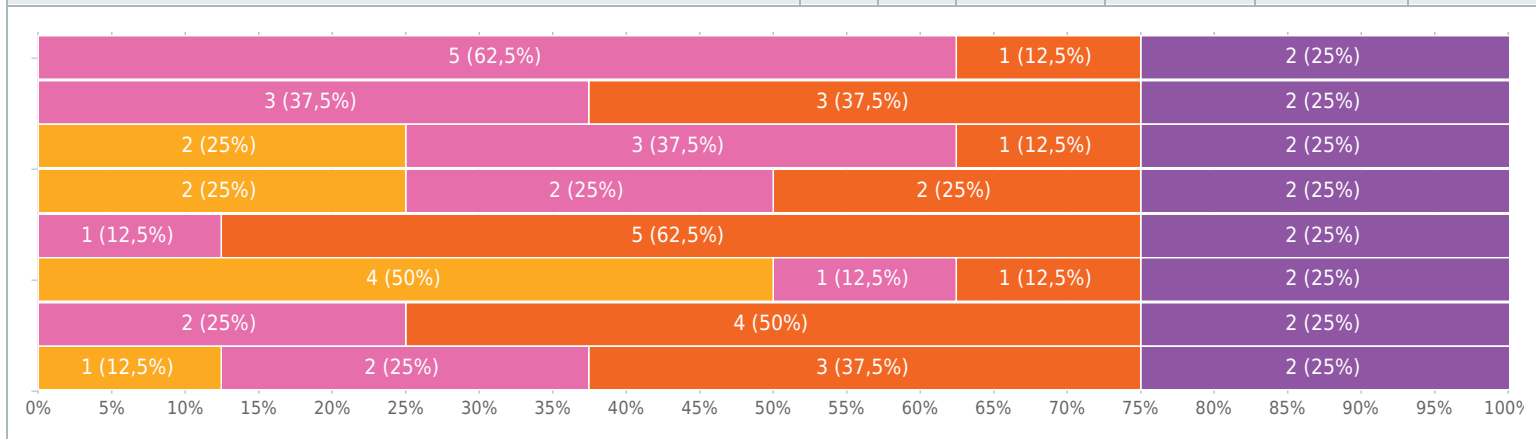
www.survio.com

Resultados

Direito da Informática

Matriz de seleção simples, respostas 8x, Não respondido 0x

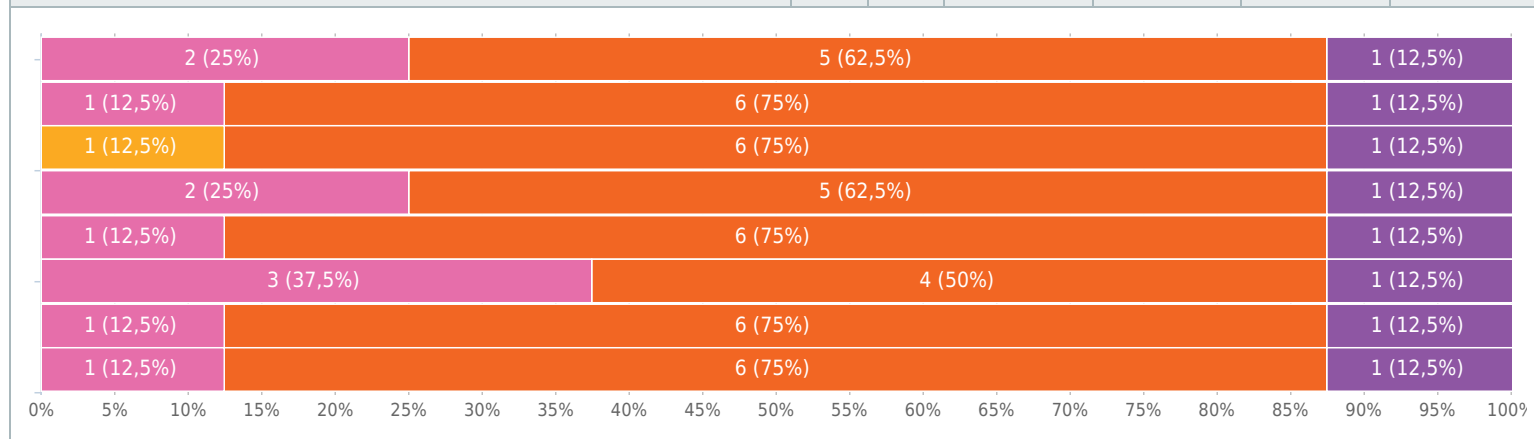
Resposta	1	2	3	4	5	n.a
Planificação	0	0	0	5 (62,5 %)	1 (12,5 %)	2 (25 %)
Assiduidade do docente	0	0	0	3 (37,5 %)	3 (37,5 %)	2 (25 %)
Pontualidade do docente	0	0	2 (25 %)	3 (37,5 %)	1 (12,5 %)	2 (25 %)
Comunicação e clareza	0	0	2 (25 %)	2 (25 %)	2 (25 %)	2 (25 %)
Conhecimento dos conteúdos programáticos	0	0	0	1 (12,5 %)	5 (62,5 %)	2 (25 %)
Motivação nos estudantes	0	0	4 (50 %)	1 (12,5 %)	1 (12,5 %)	2 (25 %)
Disponibilidade do docente para esclarecimento de dúvidas	0	0	0	2 (25 %)	4 (50 %)	2 (25 %)
Relações interpessoais	0	0	1 (12,5 %)	2 (25 %)	3 (37,5 %)	2 (25 %)



Desktop Publishing

Matriz de seleção simples, respostas 8x, Não respondido 0x

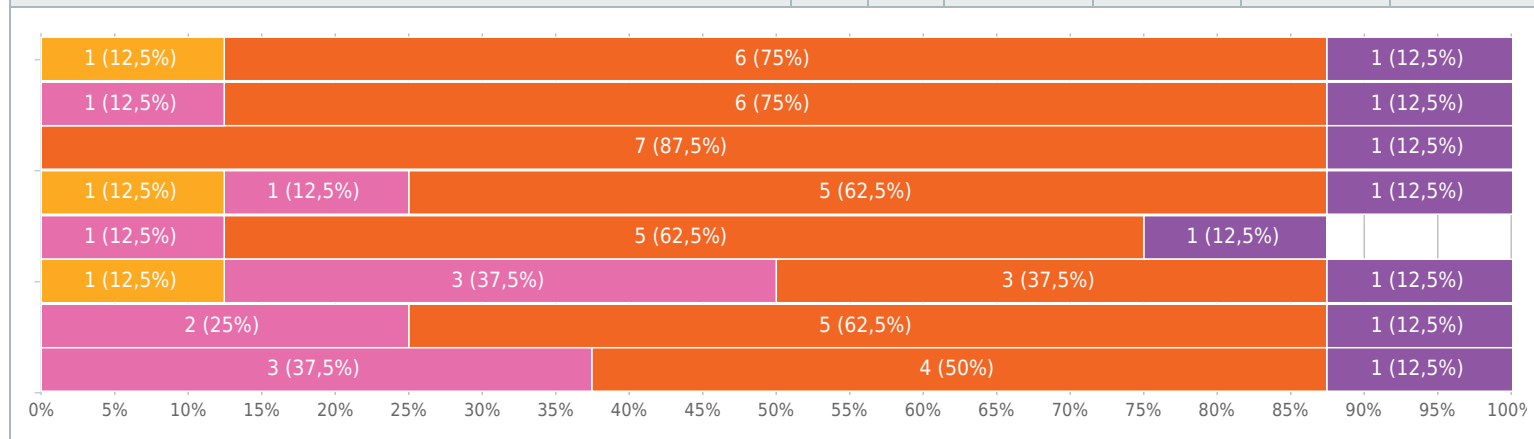
Resposta	1	2	3	4	5	n.a.
Planificação	0	0	0	2 (25 %)	5 (62,5 %)	1 (12,5 %)
Assiduidade do docente	0	0	0	1 (12,5 %)	6 (75 %)	1 (12,5 %)
Pontualidade do docente	0	0	1 (12,5 %)	0	6 (75 %)	1 (12,5 %)
Comunicação e clareza	0	0	0	2 (25 %)	5 (62,5 %)	1 (12,5 %)
Conhecimento dos conteúdos programáticos	0	0	0	1 (12,5 %)	6 (75 %)	1 (12,5 %)
Motivação nos estudantes	0	0	0	3 (37,5 %)	4 (50 %)	1 (12,5 %)
Disponibilidade do docente para esclarecimento de dúvidas	0	0	0	1 (12,5 %)	6 (75 %)	1 (12,5 %)
Relações interpessoais	0	0	0	1 (12,5 %)	6 (75 %)	1 (12,5 %)



Criptografia

Matriz de seleção simples, respostas 8x, Não respondido 0x

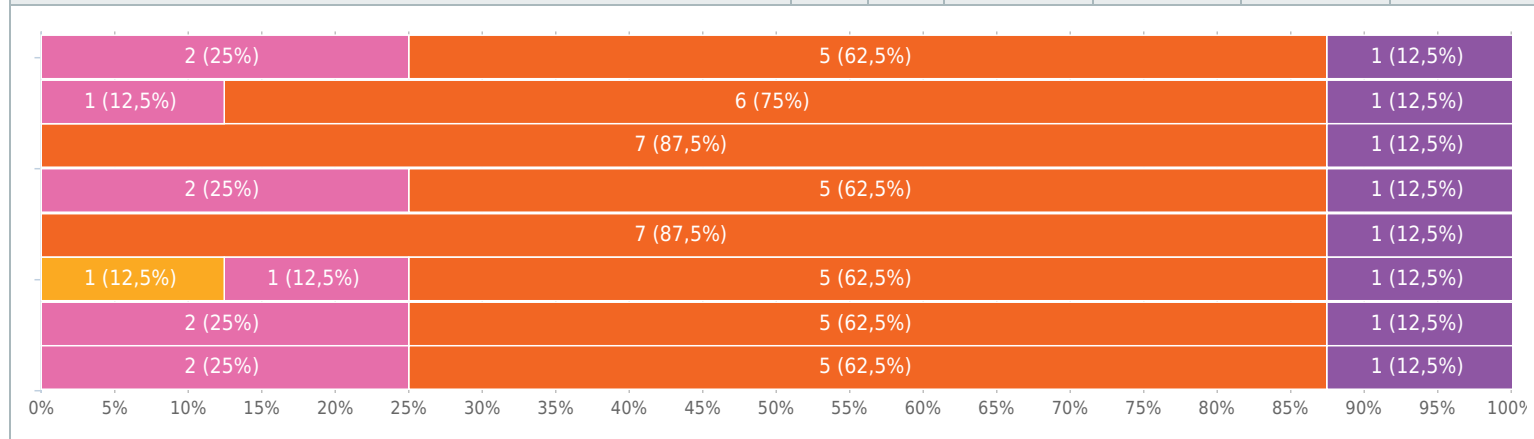
Resposta	1	2	3	4	5	n.a.
Planificação	0	0	1 (12,5 %)	0	6 (75 %)	1 (12,5 %)
Assiduidade do docente	0	0	0	1 (12,5 %)	6 (75 %)	1 (12,5 %)
Pontualidade do docente	0	0	0	0	7 (87,5 %)	1 (12,5 %)
Comunicação e clareza	0	0	1 (12,5 %)	1 (12,5 %)	5 (62,5 %)	1 (12,5 %)
Conhecimento dos conteúdos programáticos	0	0	0	1 (12,5 %)	5 (62,5 %)	1 (12,5 %)
Motivação nos estudantes	0	0	1 (12,5 %)	3 (37,5 %)	3 (37,5 %)	1 (12,5 %)
Disponibilidade do docente para esclarecimento de dúvidas	0	0	0	2 (25 %)	5 (62,5 %)	1 (12,5 %)
Relações interpessoais	0	0	0	3 (37,5 %)	4 (50 %)	1 (12,5 %)



Gestão Empresarial

Matriz de seleção simples, respostas 8x, Não respondido 0x

Resposta	1	2	3	4	5	n.a.
Planificação	0	0	0	2 (25 %)	5 (62,5 %)	1 (12,5 %)
Assiduidade do docente	0	0	0	1 (12,5 %)	6 (75 %)	1 (12,5 %)
Pontualidade do docente	0	0	0	0	7 (87,5 %)	1 (12,5 %)
Comunicação e clareza	0	0	0	2 (25 %)	5 (62,5 %)	1 (12,5 %)
Conhecimento dos conteúdos programáticos	0	0	0	0	7 (87,5 %)	1 (12,5 %)
Motivação nos estudantes	0	0	1 (12,5 %)	1 (12,5 %)	5 (62,5 %)	1 (12,5 %)
Disponibilidade do docente para esclarecimento de dúvidas	0	0	0	2 (25 %)	5 (62,5 %)	1 (12,5 %)
Relações interpessoais	0	0	0	2 (25 %)	5 (62,5 %)	1 (12,5 %)



Projeto Global (Anual)

Matriz de seleção simples, respostas 8x, Não respondido 0x

Resposta	1	2	3	4	5	n.a.
Planificação	3 (37,5 %)	2 (25 %)	0	1 (12,5 %)	1 (12,5 %)	1 (12,5 %)
Assiduidade do docente	0	0	0	3 (37,5 %)	3 (37,5 %)	2 (25 %)
Pontualidade do docente	0	0	0	4 (50 %)	2 (25 %)	2 (25 %)
Comunicação e clareza	4 (50 %)	1 (12,5 %)	0	1 (12,5 %)	1 (12,5 %)	1 (12,5 %)
Conhecimento dos conteúdos programáticos	4 (50 %)	0	0	2 (25 %)	1 (12,5 %)	1 (12,5 %)
Motivação nos estudantes	4 (50 %)	1 (12,5 %)	1 (12,5 %)	0	1 (12,5 %)	1 (12,5 %)
Disponibilidade do docente para esclarecimento de dúvidas	0	2 (25 %)	2 (25 %)	0	3 (37,5 %)	1 (12,5 %)
Relações interpessoais	3 (37,5 %)	1 (12,5 %)	0	2 (25 %)	1 (12,5 %)	1 (12,5 %)

