

LINF_1ºano_1ºS_Diurno_Lx_2019/20



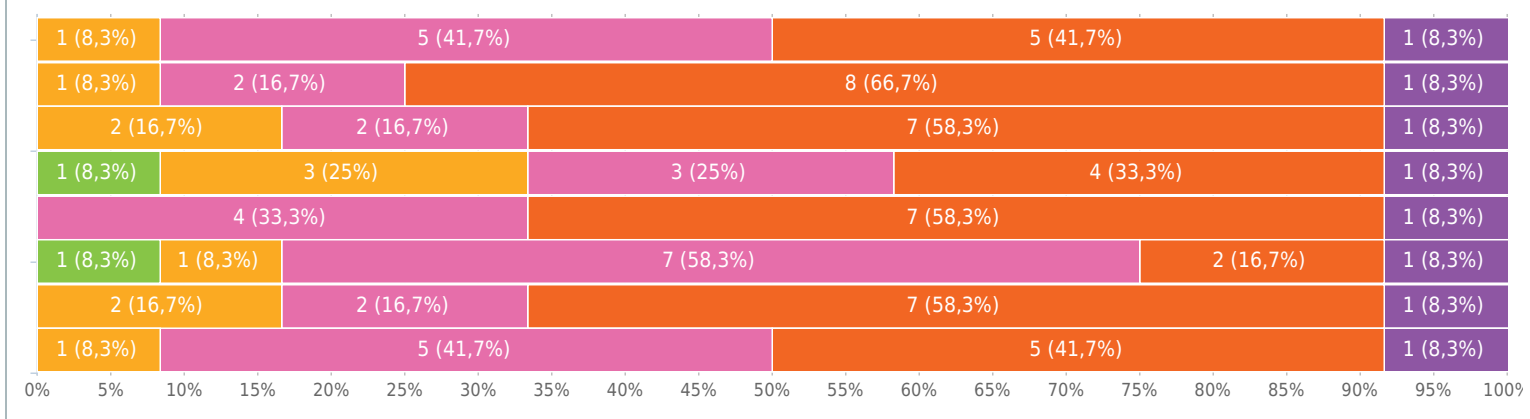
www.survio.com

Resultados

Arquitetura de Computadores

Matriz de seleção simples, respostas 12x, Não respondido 1x

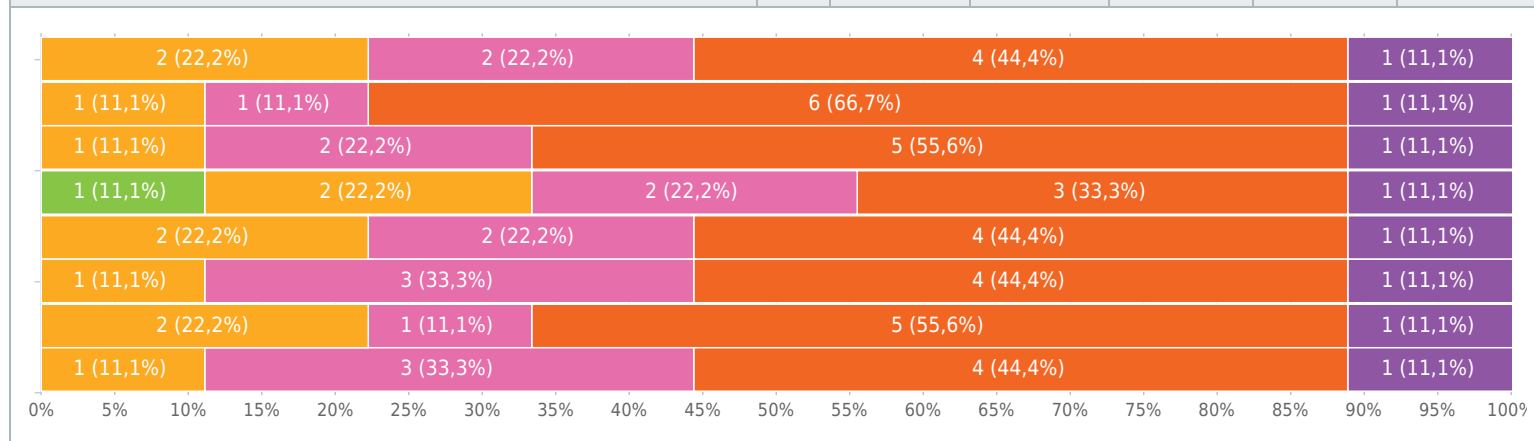
Resposta	1	2	3	4	5	n.a
Planificação	0	0	1 (8,3 %)	5 (41,7 %)	5 (41,7 %)	1 (8,3 %)
Assiduidade do docente	0	0	1 (8,3 %)	2 (16,7 %)	8 (66,7 %)	1 (8,3 %)
Pontualidade do docente	0	0	2 (16,7 %)	2 (16,7 %)	7 (58,3 %)	1 (8,3 %)
Comunicação e clareza	0	1 (8,3 %)	3 (25 %)	3 (25 %)	4 (33,3 %)	1 (8,3 %)
Conhecimento dos conteúdos programáticos	0	0	0	4 (33,3 %)	7 (58,3 %)	1 (8,3 %)
Motivação nos estudantes	0	1 (8,3 %)	1 (8,3 %)	7 (58,3 %)	2 (16,7 %)	1 (8,3 %)
Disponibilidade do docente para esclarecimento de dúvidas	0	0	2 (16,7 %)	2 (16,7 %)	7 (58,3 %)	1 (8,3 %)
Relações interpessoais	0	0	1 (8,3 %)	5 (41,7 %)	5 (41,7 %)	1 (8,3 %)



Introdução à Ciência dos Computadores

Matriz de seleção simples, respostas 9x, Não respondido 4x

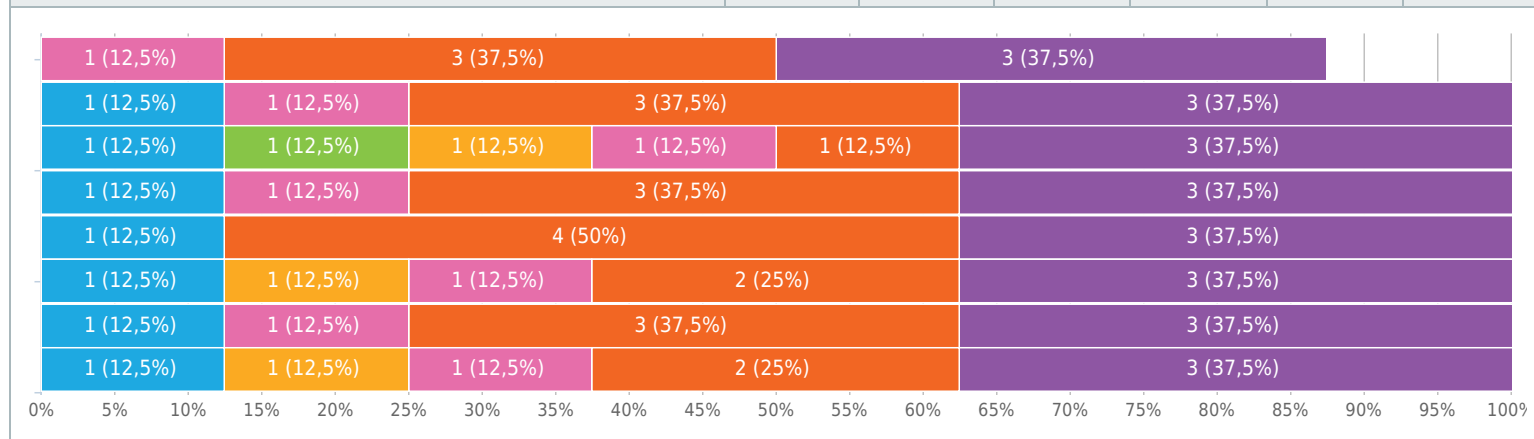
Resposta	1	2	3	4	5	n.a.
Planificação	0	0	2 (22,2 %)	2 (22,2 %)	4 (44,4 %)	1 (11,1 %)
Assiduidade do docente	0	0	1 (11,1 %)	1 (11,1 %)	6 (66,7 %)	1 (11,1 %)
Pontualidade do docente	0	0	1 (11,1 %)	2 (22,2 %)	5 (55,6 %)	1 (11,1 %)
Comunicação e clareza	0	1 (11,1 %)	2 (22,2 %)	2 (22,2 %)	3 (33,3 %)	1 (11,1 %)
Conhecimento dos conteúdos programáticos	0	0	2 (22,2 %)	2 (22,2 %)	4 (44,4 %)	1 (11,1 %)
Motivação nos estudantes	0	0	1 (11,1 %)	3 (33,3 %)	4 (44,4 %)	1 (11,1 %)
Disponibilidade do docente para esclarecimento de dúvidas	0	0	2 (22,2 %)	1 (11,1 %)	5 (55,6 %)	1 (11,1 %)
Relações interpessoais	0	0	1 (11,1 %)	3 (33,3 %)	4 (44,4 %)	1 (11,1 %)



Programação I

Matriz de seleção simples, respostas 8x, Não respondido 5x

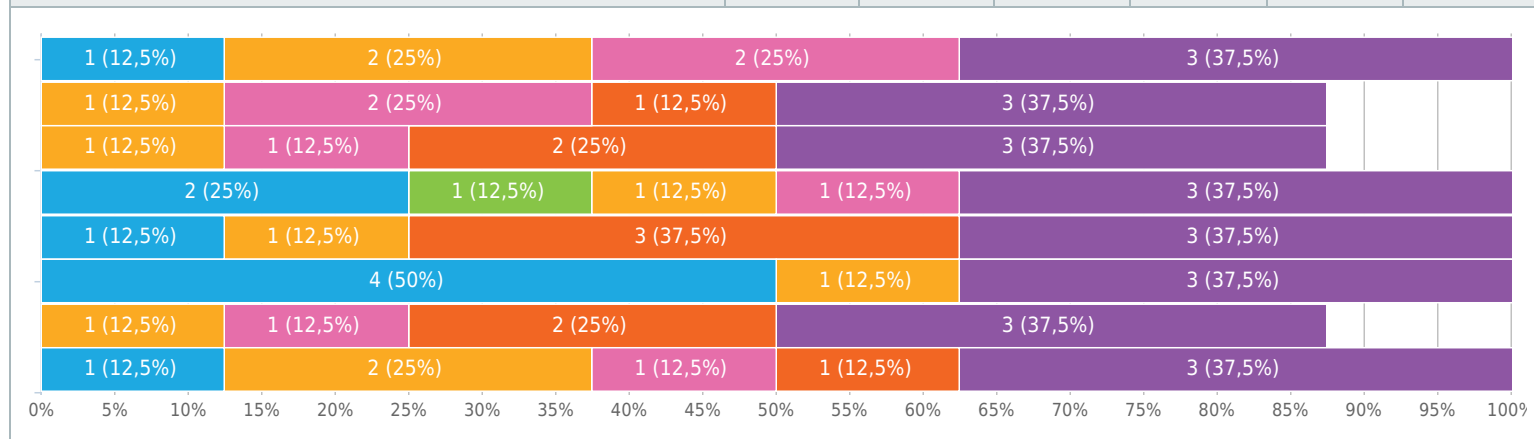
Resposta	1	2	3	4	5	n.a.
Planificação	0	0	0	1 (12,5 %)	3 (37,5 %)	3 (37,5 %)
Assiduidade do docente	1 (12,5 %)	0	0	1 (12,5 %)	3 (37,5 %)	3 (37,5 %)
Pontualidade do docente	1 (12,5 %)	1 (12,5 %)	1 (12,5 %)	1 (12,5 %)	1 (12,5 %)	3 (37,5 %)
Comunicação e clareza	1 (12,5 %)	0	0	1 (12,5 %)	3 (37,5 %)	3 (37,5 %)
Conhecimento dos conteúdos programáticos	1 (12,5 %)	0	0	0	4 (50 %)	3 (37,5 %)
Motivação nos estudantes	1 (12,5 %)	0	1 (12,5 %)	1 (12,5 %)	2 (25 %)	3 (37,5 %)
Disponibilidade do docente para esclarecimento de dúvidas	1 (12,5 %)	0	0	1 (12,5 %)	3 (37,5 %)	3 (37,5 %)
Relações interpessoais	1 (12,5 %)	0	1 (12,5 %)	1 (12,5 %)	2 (25 %)	3 (37,5 %)



Redes e Comunicações I

Matriz de seleção simples, respostas 8x, Não respondido 5x

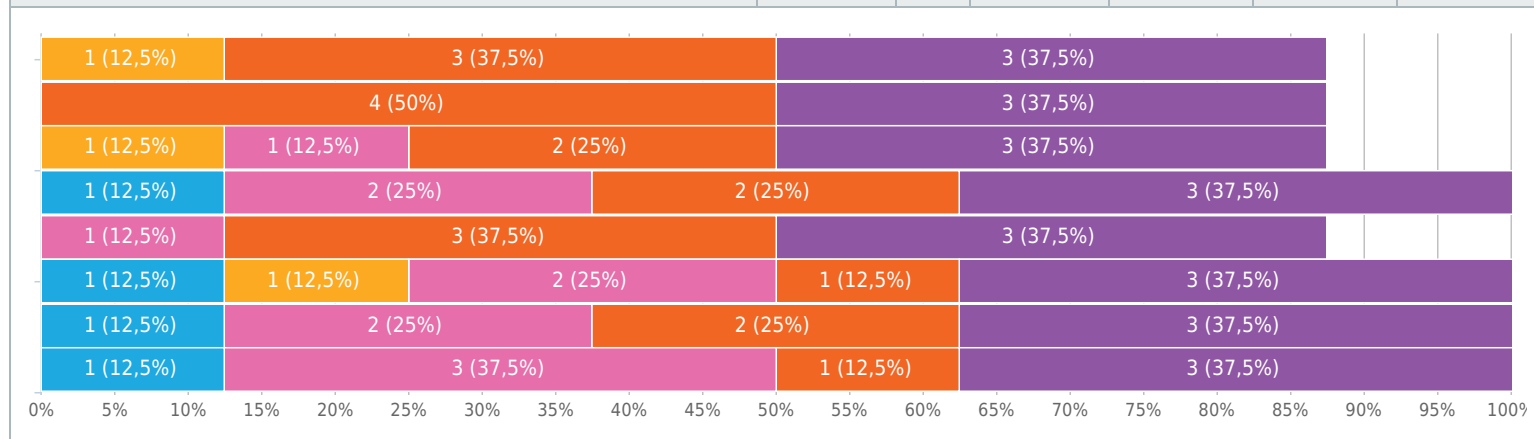
Resposta	1	2	3	4	5	n.a.
Planificação	1 (12,5 %)	0	2 (25 %)	2 (25 %)	0	3 (37,5 %)
Assiduidade do docente	0	0	1 (12,5 %)	2 (25 %)	1 (12,5 %)	3 (37,5 %)
Pontualidade do docente	0	0	1 (12,5 %)	1 (12,5 %)	2 (25 %)	3 (37,5 %)
Comunicação e clareza	2 (25 %)	1 (12,5 %)	1 (12,5 %)	1 (12,5 %)	0	3 (37,5 %)
Conhecimento dos conteúdos programáticos	1 (12,5 %)	0	1 (12,5 %)	0	3 (37,5 %)	3 (37,5 %)
Motivação nos estudantes	4 (50 %)	0	1 (12,5 %)	0	0	3 (37,5 %)
Disponibilidade do docente para esclarecimento de dúvidas	0	0	1 (12,5 %)	1 (12,5 %)	2 (25 %)	3 (37,5 %)
Relações interpessoais	1 (12,5 %)	0	2 (25 %)	1 (12,5 %)	1 (12,5 %)	3 (37,5 %)



Matemática I

Matriz de seleção simples, respostas 8x, Não respondido 5x

Resposta	1	2	3	4	5	n.a.
Planificação	0	0	1 (12,5 %)	0	3 (37,5 %)	3 (37,5 %)
Assiduidade do docente	0	0	0	0	4 (50 %)	3 (37,5 %)
Pontualidade do docente	0	0	1 (12,5 %)	1 (12,5 %)	2 (25 %)	3 (37,5 %)
Comunicação e clareza	1 (12,5 %)	0	0	2 (25 %)	2 (25 %)	3 (37,5 %)
Conhecimento dos conteúdos programáticos	0	0	0	1 (12,5 %)	3 (37,5 %)	3 (37,5 %)
Motivação nos estudantes	1 (12,5 %)	0	1 (12,5 %)	2 (25 %)	1 (12,5 %)	3 (37,5 %)
Disponibilidade do docente para esclarecimento de dúvidas	1 (12,5 %)	0	0	2 (25 %)	2 (25 %)	3 (37,5 %)
Relações interpessoais	1 (12,5 %)	0	0	3 (37,5 %)	1 (12,5 %)	3 (37,5 %)



Tecnologias da Internet I

Matriz de seleção simples, respostas 12x, Não respondido 1x

Resposta	1	2	3	4	5	n.a.
Planificação	0	0	1 (8,3 %)	4 (33,3 %)	6 (50 %)	0
Assiduidade do docente	0	0	1 (8,3 %)	1 (8,3 %)	9 (75 %)	0
Pontualidade do docente	0	0	1 (8,3 %)	1 (8,3 %)	9 (75 %)	0
Comunicação e clareza	1 (8,3 %)	1 (8,3 %)	2 (16,7 %)	7 (58,3 %)	1 (8,3 %)	0
Conhecimento dos conteúdos programáticos	0	1 (8,3 %)	2 (16,7 %)	3 (25 %)	5 (41,7 %)	0
Motivação nos estudantes	1 (8,3 %)	1 (8,3 %)	4 (33,3 %)	5 (41,7 %)	1 (8,3 %)	0
Disponibilidade do docente para esclarecimento de dúvidas	1 (8,3 %)	0	3 (25 %)	2 (16,7 %)	6 (50 %)	0
Relações interpessoais	1 (8,3 %)	0	0	4 (33,3 %)	7 (58,3 %)	0

