

LINF\_2ºano\_1ºS\_Diurno\_Lx\_2019/20



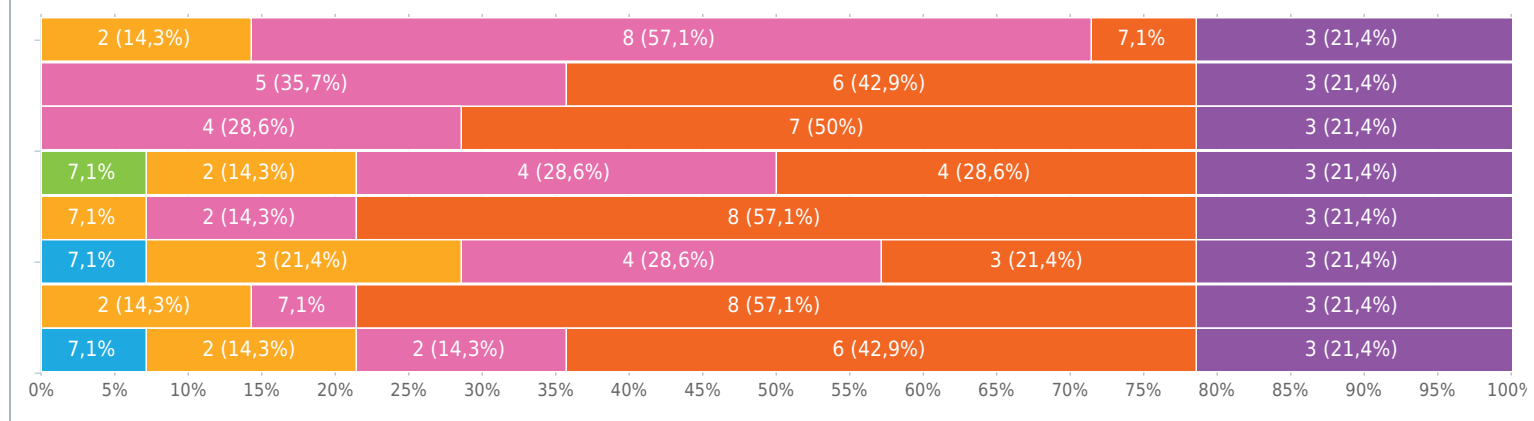
[www.survio.com](http://www.survio.com)

# Resultados

## Administração de Redes I

Matriz de seleção simples, respostas 14x, Não respondido 1x

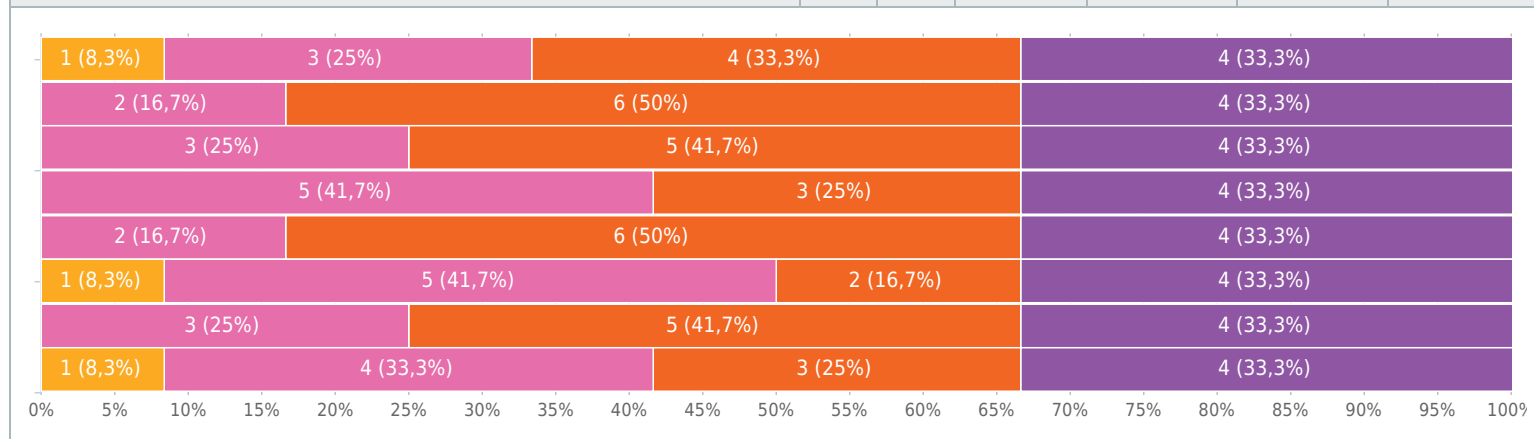
Resposta	1	2	3	4	5	n.a
Planificação	0	0	2 (14,3 %)	8 (57,1 %)	1 (7,1 %)	3 (21,4 %)
Assiduidade do docente	0	0	0	5 (35,7 %)	6 (42,9 %)	3 (21,4 %)
Pontualidade do docente	0	0	0	4 (28,6 %)	7 (50 %)	3 (21,4 %)
Comunicação e clareza	0	1 (7,1 %)	2 (14,3 %)	4 (28,6 %)	4 (28,6 %)	3 (21,4 %)
Conhecimento dos conteúdos programáticos	0	0	1 (7,1 %)	2 (14,3 %)	8 (57,1 %)	3 (21,4 %)
Motivação nos estudantes	1 (7,1 %)	0	3 (21,4 %)	4 (28,6 %)	3 (21,4 %)	3 (21,4 %)
Disponibilidade do docente para esclarecimento de dúvidas	0	0	2 (14,3 %)	1 (7,1 %)	8 (57,1 %)	3 (21,4 %)
Relações interpessoais	1 (7,1 %)	0	2 (14,3 %)	2 (14,3 %)	6 (42,9 %)	3 (21,4 %)



## Bases de Dados

Matriz de seleção simples, respostas 12x, Não respondido 3x

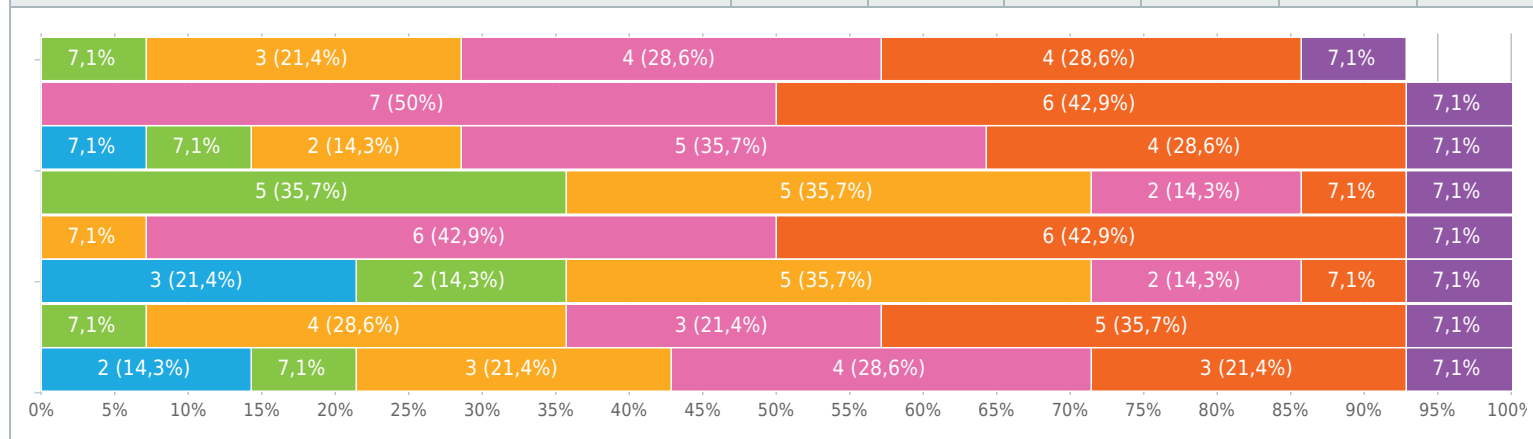
Resposta	1	2	3	4	5	n.a.
Planificação	0	0	1 (8,3 %)	3 (25 %)	4 (33,3 %)	4 (33,3 %)
Assiduidade do docente	0	0	0	2 (16,7 %)	6 (50 %)	4 (33,3 %)
Pontualidade do docente	0	0	0	3 (25 %)	5 (41,7 %)	4 (33,3 %)
Comunicação e clareza	0	0	0	5 (41,7 %)	3 (25 %)	4 (33,3 %)
Conhecimento dos conteúdos programáticos	0	0	0	2 (16,7 %)	6 (50 %)	4 (33,3 %)
Motivação nos estudantes	0	0	1 (8,3 %)	5 (41,7 %)	2 (16,7 %)	4 (33,3 %)
Disponibilidade do docente para esclarecimento de dúvidas	0	0	0	3 (25 %)	5 (41,7 %)	4 (33,3 %)
Relações interpessoais	0	0	1 (8,3 %)	4 (33,3 %)	3 (25 %)	4 (33,3 %)



## Programação III

Matriz de seleção simples, respostas 14x, Não respondido 1x

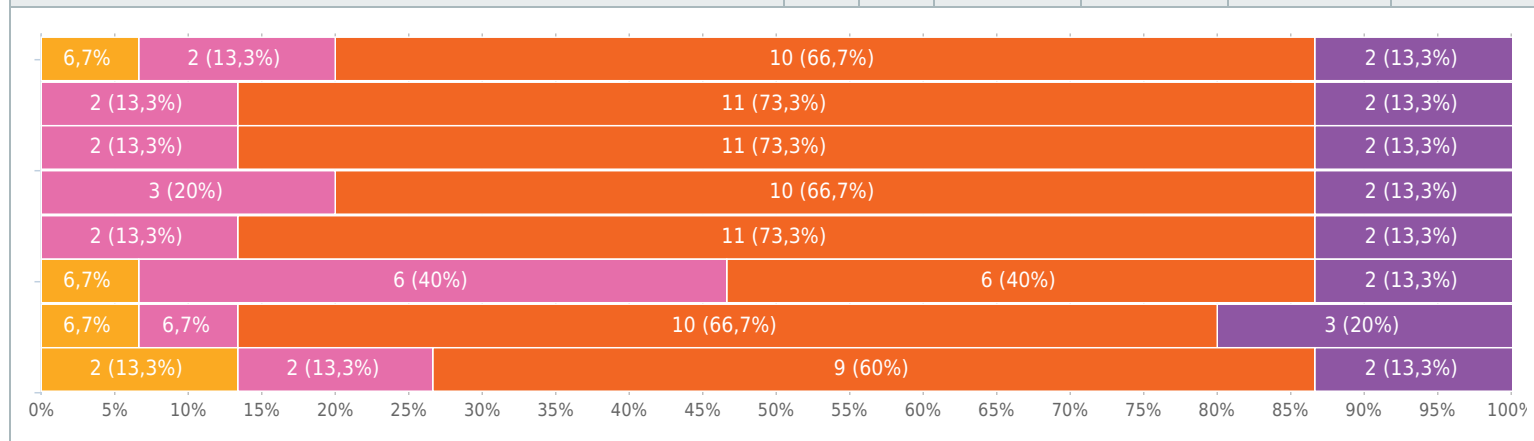
Resposta	1	2	3	4	5	n.a.
Planificação	0	1 (7,1 %)	3 (21,4 %)	4 (28,6 %)	4 (28,6 %)	1 (7,1 %)
Assiduidade do docente	0	0	0	7 (50 %)	6 (42,9 %)	1 (7,1 %)
Pontualidade do docente	1 (7,1 %)	1 (7,1 %)	2 (14,3 %)	5 (35,7 %)	4 (28,6 %)	1 (7,1 %)
Comunicação e clareza	0	5 (35,7 %)	5 (35,7 %)	2 (14,3 %)	1 (7,1 %)	1 (7,1 %)
Conhecimento dos conteúdos programáticos	0	0	1 (7,1 %)	6 (42,9 %)	6 (42,9 %)	1 (7,1 %)
Motivação nos estudantes	3 (21,4 %)	2 (14,3 %)	5 (35,7 %)	2 (14,3 %)	1 (7,1 %)	1 (7,1 %)
Disponibilidade do docente para esclarecimento de dúvidas	0	1 (7,1 %)	4 (28,6 %)	3 (21,4 %)	5 (35,7 %)	1 (7,1 %)
Relações interpessoais	2 (14,3 %)	1 (7,1 %)	3 (21,4 %)	4 (28,6 %)	3 (21,4 %)	1 (7,1 %)



# Sistemas Multimédia I

Matriz de seleção simples, respostas 15x, Não respondido 0x

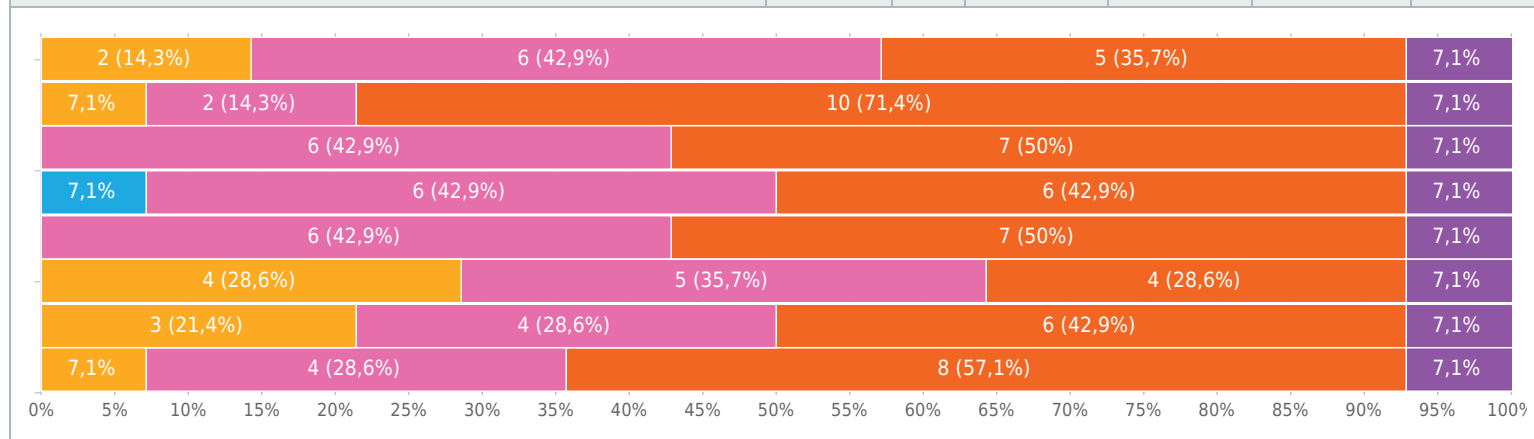
Resposta	1	2	3	4	5	n.a.
Planificação	0	0	1 (6,7 %)	2 (13,3 %)	10 (66,7 %)	2 (13,3 %)
Assiduidade do docente	0	0	0	2 (13,3 %)	11 (73,3 %)	2 (13,3 %)
Pontualidade do docente	0	0	0	2 (13,3 %)	11 (73,3 %)	2 (13,3 %)
Comunicação e clareza	0	0	0	3 (20 %)	10 (66,7 %)	2 (13,3 %)
Conhecimento dos conteúdos programáticos	0	0	0	2 (13,3 %)	11 (73,3 %)	2 (13,3 %)
Motivação nos estudantes	0	0	1 (6,7 %)	6 (40 %)	6 (40 %)	2 (13,3 %)
Disponibilidade do docente para esclarecimento de dúvidas	0	0	1 (6,7 %)	1 (6,7 %)	10 (66,7 %)	3 (20 %)
Relações interpessoais	0	0	2 (13,3 %)	2 (13,3 %)	9 (60 %)	2 (13,3 %)



## Tecnologias da Internet III

Matriz de seleção simples, respostas 14x, Não respondido 1x

Resposta	1	2	3	4	5	n.a.
Planificação	0	0	2 (14,3 %)	6 (42,9 %)	5 (35,7 %)	1 (7,1 %)
Assiduidade do docente	0	0	1 (7,1 %)	2 (14,3 %)	10 (71,4 %)	1 (7,1 %)
Pontualidade do docente	0	0	0	6 (42,9 %)	7 (50 %)	1 (7,1 %)
Comunicação e clareza	1 (7,1 %)	0	0	6 (42,9 %)	6 (42,9 %)	1 (7,1 %)
Conhecimento dos conteúdos programáticos	0	0	0	6 (42,9 %)	7 (50 %)	1 (7,1 %)
Motivação nos estudantes	0	0	4 (28,6 %)	5 (35,7 %)	4 (28,6 %)	1 (7,1 %)
Disponibilidade do docente para esclarecimento de dúvidas	0	0	3 (21,4 %)	4 (28,6 %)	6 (42,9 %)	1 (7,1 %)
Relações interpessoais	0	0	1 (7,1 %)	4 (28,6 %)	8 (57,1 %)	1 (7,1 %)



## Teoria das Probabilidades e Modelos de Simulação

Matriz de seleção simples, respostas 15x, Não respondido 0x

Resposta	1	2	3	4	5	n.a.
Planificação	0	1 (6,7 %)	2 (13,3 %)	8 (53,3 %)	4 (26,7 %)	0
Assiduidade do docente	0	0	0	8 (53,3 %)	7 (46,7 %)	0
Pontualidade do docente	0	1 (6,7 %)	3 (20 %)	5 (33,3 %)	6 (40 %)	0
Comunicação e clareza	1 (6,7 %)	1 (6,7 %)	3 (20 %)	5 (33,3 %)	5 (33,3 %)	0
Conhecimento dos conteúdos programáticos	0	1 (6,7 %)	1 (6,7 %)	5 (33,3 %)	8 (53,3 %)	0
Motivação nos estudantes	2 (13,3 %)	3 (20 %)	3 (20 %)	5 (33,3 %)	2 (13,3 %)	0
Disponibilidade do docente para esclarecimento de dúvidas	0	0	3 (20 %)	8 (53,3 %)	4 (26,7 %)	0
Relações interpessoais	1 (6,7 %)	1 (6,7 %)	5 (33,3 %)	4 (26,7 %)	4 (26,7 %)	0

