

LINF_3ºano_1ºS_Noturno_Lx_2019 / 20



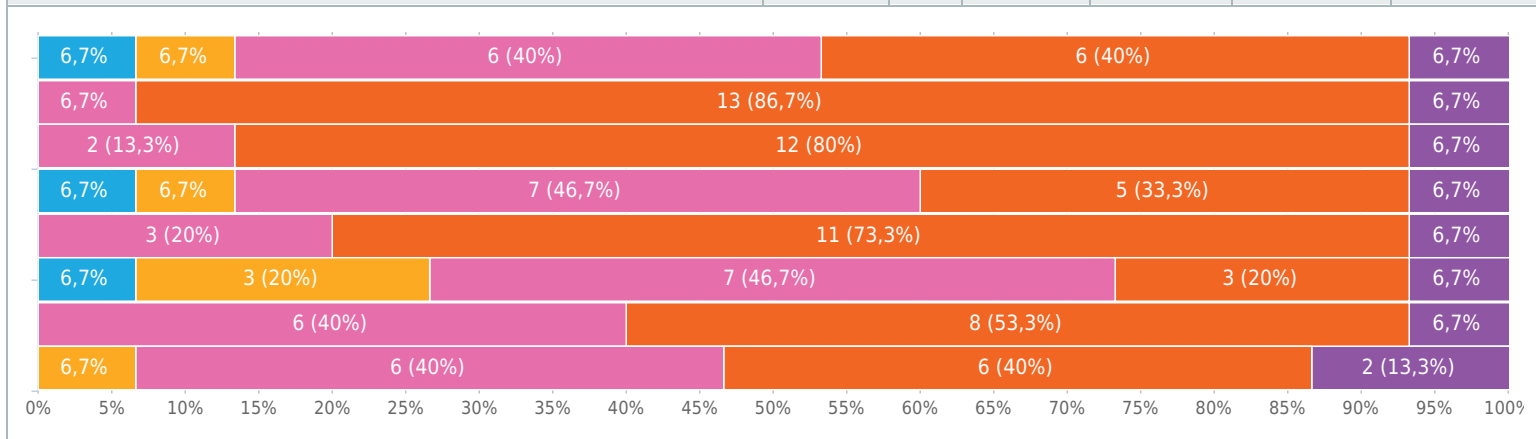
www.survio.com

Resultados

Direito da Informática

Matriz de seleção simples, respostas 15x, Não respondido 0x

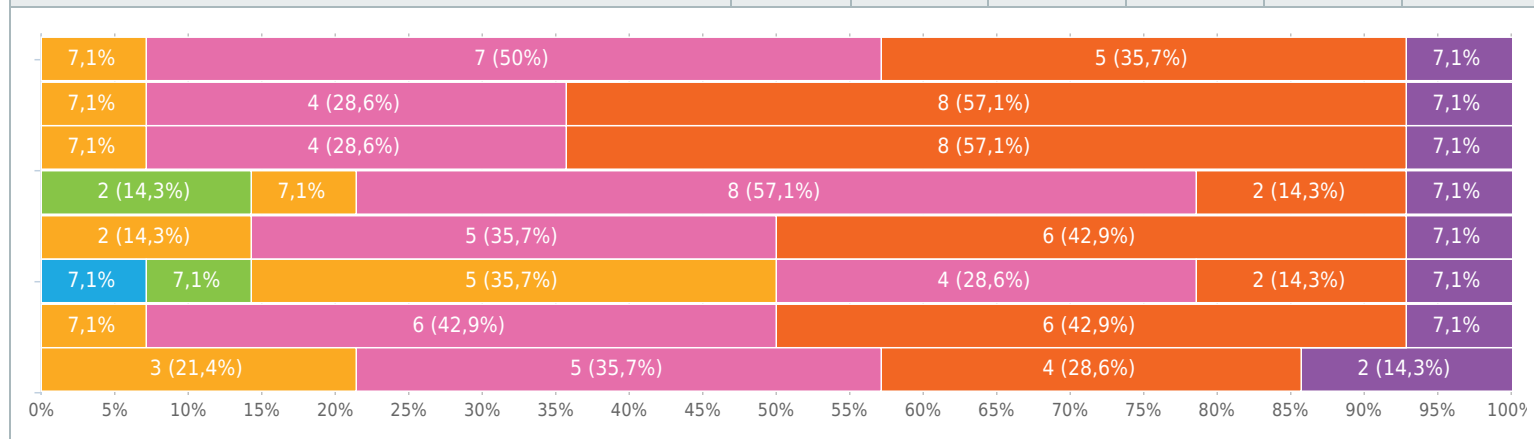
Resposta	1	2	3	4	5	n.a
Planificação	1 (6,7 %)	0	1 (6,7 %)	6 (40 %)	6 (40 %)	1 (6,7 %)
Assiduidade do docente	0	0	0	1 (6,7 %)	13 (86,7 %)	1 (6,7 %)
Pontualidade do docente	0	0	0	2 (13,3 %)	12 (80 %)	1 (6,7 %)
Comunicação e clareza	1 (6,7 %)	0	1 (6,7 %)	7 (46,7 %)	5 (33,3 %)	1 (6,7 %)
Conhecimento dos conteúdos programáticos	0	0	0	3 (20 %)	11 (73,3 %)	1 (6,7 %)
Motivação nos estudantes	1 (6,7 %)	0	3 (20 %)	7 (46,7 %)	3 (20 %)	1 (6,7 %)
Disponibilidade do docente para esclarecimento de dúvidas	0	0	0	6 (40 %)	8 (53,3 %)	1 (6,7 %)
Relações interpessoais	0	0	1 (6,7 %)	6 (40 %)	6 (40 %)	2 (13,3 %)



Arquitetura Técnica de Sistemas de Informação Empresarial

Matriz de seleção simples, respostas 14x, Não respondido 1x

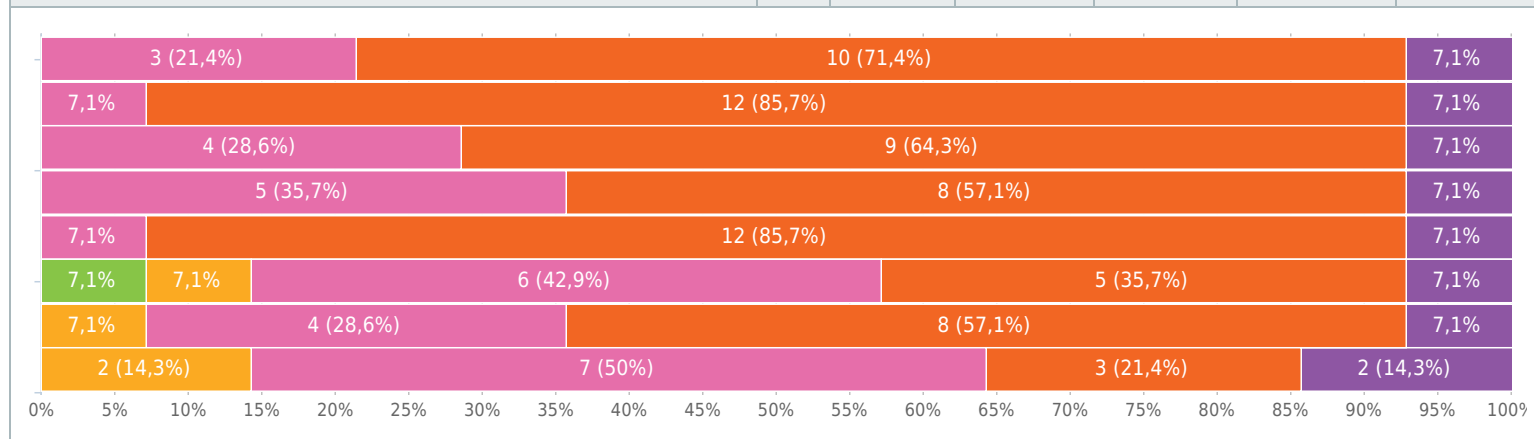
Resposta	1	2	3	4	5	n.a.
Planificação	0	0	1 (7,1 %)	7 (50 %)	5 (35,7 %)	1 (7,1 %)
Assiduidade do docente	0	0	1 (7,1 %)	4 (28,6 %)	8 (57,1 %)	1 (7,1 %)
Pontualidade do docente	0	0	1 (7,1 %)	4 (28,6 %)	8 (57,1 %)	1 (7,1 %)
Comunicação e clareza	0	2 (14,3 %)	1 (7,1 %)	8 (57,1 %)	2 (14,3 %)	1 (7,1 %)
Conhecimento dos conteúdos programáticos	0	0	2 (14,3 %)	5 (35,7 %)	6 (42,9 %)	1 (7,1 %)
Motivação nos estudantes	1 (7,1 %)	1 (7,1 %)	5 (35,7 %)	4 (28,6 %)	2 (14,3 %)	1 (7,1 %)
Disponibilidade do docente para esclarecimento de dúvidas	0	0	1 (7,1 %)	6 (42,9 %)	6 (42,9 %)	1 (7,1 %)
Relações interpessoais	0	0	3 (21,4 %)	5 (35,7 %)	4 (28,6 %)	2 (14,3 %)



Criptografia

Matriz de seleção simples, respostas 14x, Não respondido 1x

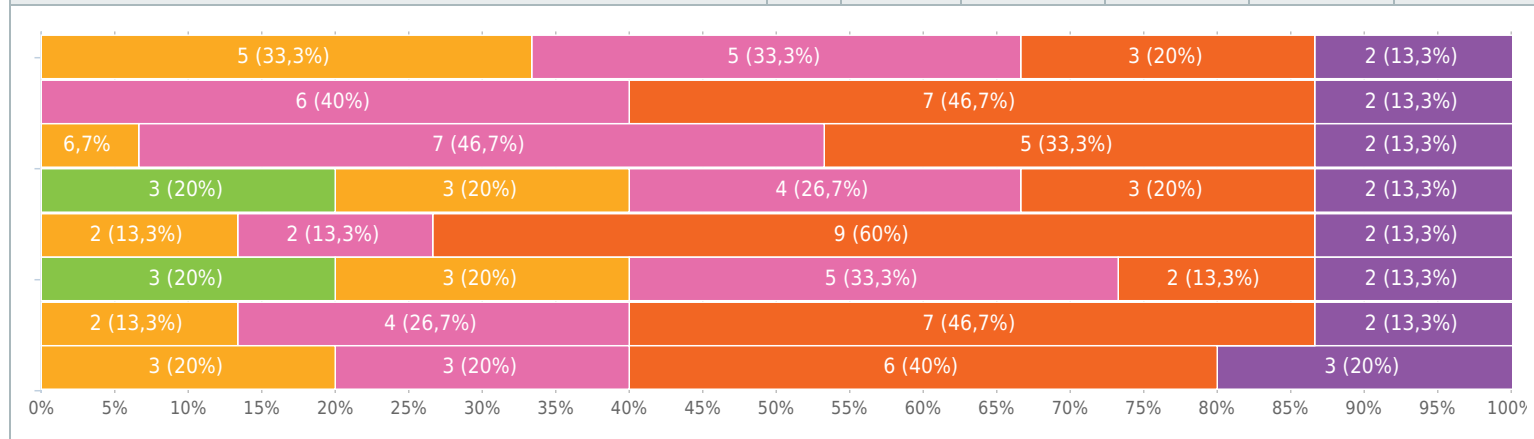
Resposta	1	2	3	4	5	n.a.
Planificação	0	0	0	3 (21,4 %)	10 (71,4 %)	1 (7,1 %)
Assiduidade do docente	0	0	0	1 (7,1 %)	12 (85,7 %)	1 (7,1 %)
Pontualidade do docente	0	0	0	4 (28,6 %)	9 (64,3 %)	1 (7,1 %)
Comunicação e clareza	0	0	0	5 (35,7 %)	8 (57,1 %)	1 (7,1 %)
Conhecimento dos conteúdos programáticos	0	0	0	1 (7,1 %)	12 (85,7 %)	1 (7,1 %)
Motivação nos estudantes	0	1 (7,1 %)	1 (7,1 %)	6 (42,9 %)	5 (35,7 %)	1 (7,1 %)
Disponibilidade do docente para esclarecimento de dúvidas	0	0	1 (7,1 %)	4 (28,6 %)	8 (57,1 %)	1 (7,1 %)
Relações interpessoais	0	0	2 (14,3 %)	7 (50 %)	3 (21,4 %)	2 (14,3 %)



Gestão Empresarial

Matriz de seleção simples, respostas 15x, Não respondido 0x

Resposta	1	2	3	4	5	n.a.
Planificação	0	0	5 (33,3 %)	5 (33,3 %)	3 (20 %)	2 (13,3 %)
Assiduidade do docente	0	0	0	6 (40 %)	7 (46,7 %)	2 (13,3 %)
Pontualidade do docente	0	0	1 (6,7 %)	7 (46,7 %)	5 (33,3 %)	2 (13,3 %)
Comunicação e clareza	0	3 (20 %)	3 (20 %)	4 (26,7 %)	3 (20 %)	2 (13,3 %)
Conhecimento dos conteúdos programáticos	0	0	2 (13,3 %)	2 (13,3 %)	9 (60 %)	2 (13,3 %)
Motivação nos estudantes	0	3 (20 %)	3 (20 %)	5 (33,3 %)	2 (13,3 %)	2 (13,3 %)
Disponibilidade do docente para esclarecimento de dúvidas	0	0	2 (13,3 %)	4 (26,7 %)	7 (46,7 %)	2 (13,3 %)
Relações interpessoais	0	0	3 (20 %)	3 (20 %)	6 (40 %)	3 (20 %)



Projeto Global (anual)

Matriz de seleção simples, respostas 15x, Não respondido 0x

Resposta	1	2	3	4	5	n.a.
Planificação	5 (33,3 %)	5 (33,3 %)	4 (26,7 %)	1 (6,7 %)	0	0
Assiduidade do docente	0	0	1 (6,7 %)	6 (40 %)	8 (53,3 %)	0
Pontualidade do docente	0	0	2 (13,3 %)	5 (33,3 %)	8 (53,3 %)	0
Comunicação e clareza	4 (26,7 %)	7 (46,7 %)	2 (13,3 %)	2 (13,3 %)	0	0
Conhecimento dos conteúdos programáticos	1 (6,7 %)	4 (26,7 %)	5 (33,3 %)	4 (26,7 %)	1 (6,7 %)	0
Motivação nos estudantes	8 (53,3 %)	3 (20 %)	3 (20 %)	1 (6,7 %)	0	0
Disponibilidade do docente para esclarecimento de dúvidas	2 (13,3 %)	1 (6,7 %)	3 (20 %)	4 (26,7 %)	5 (33,3 %)	0
Relações interpessoais	6 (40 %)	2 (13,3 %)	3 (20 %)	2 (13,3 %)	1 (6,7 %)	1 (6,7 %)

