

Istec_CTeSP_DPM_2.º Ano_2019/20



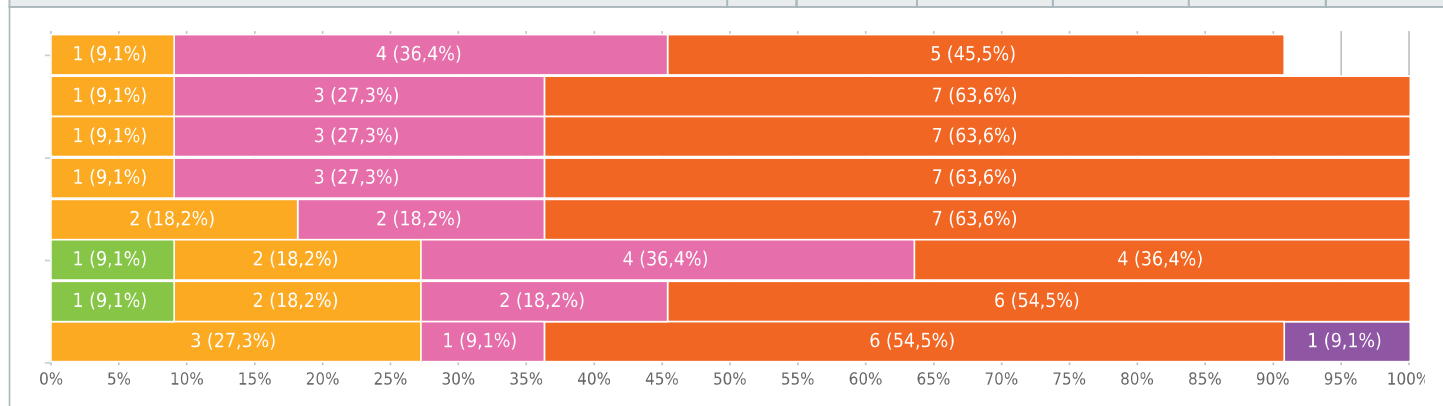
www.survio.com

Resultados

Técnicas de Design e Web Design

Matriz de seleção simples, respostas 11x, Não respondido 0x

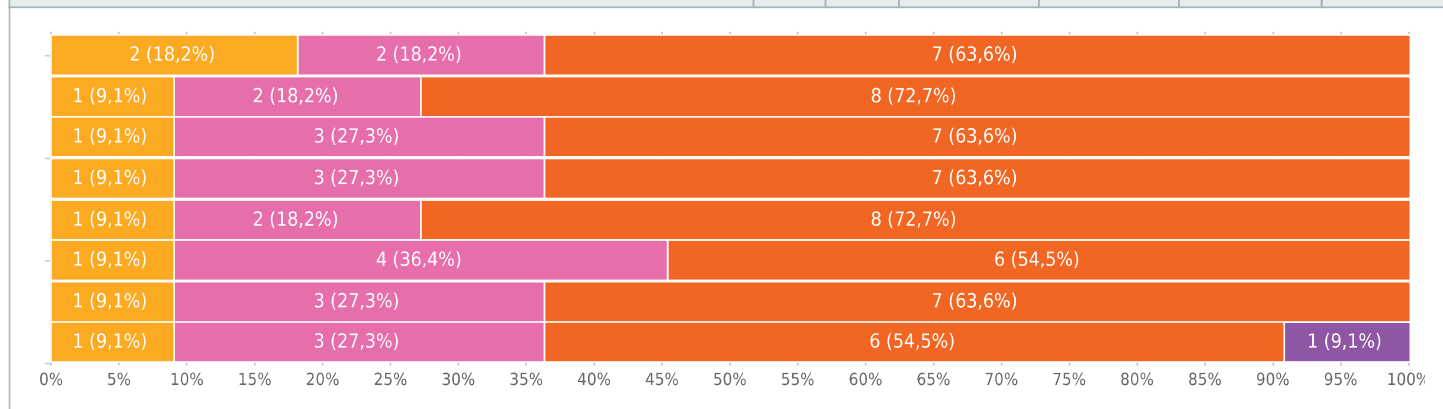
Resposta	1	2	3	4	5	n.a.
Planificação	0	0	1 (9,1 %)	4 (36,4 %)	5 (45,5 %)	0
Assiduidade do docente	0	0	1 (9,1 %)	3 (27,3 %)	7 (63,6 %)	0
Pontualidade do docente	0	0	1 (9,1 %)	3 (27,3 %)	7 (63,6 %)	0
Comunicação e clareza	0	0	1 (9,1 %)	3 (27,3 %)	7 (63,6 %)	0
Conhecimento dos conteúdos programáticos	0	0	2 (18,2 %)	2 (18,2 %)	7 (63,6 %)	0
Motivação nos estudantes	0	1 (9,1 %)	2 (18,2 %)	4 (36,4 %)	4 (36,4 %)	0
Disponibilidade do docente para esclarecimento de dúvidas	0	1 (9,1 %)	2 (18,2 %)	2 (18,2 %)	6 (54,5 %)	0
Relações interpessoais	0	0	3 (27,3 %)	1 (9,1 %)	6 (54,5 %)	1 (9,1 %)



Criação e Tratamento Digital de Fotografia, Som e Vídeo

Matriz de seleção simples, respostas 11x, Não respondido 0x

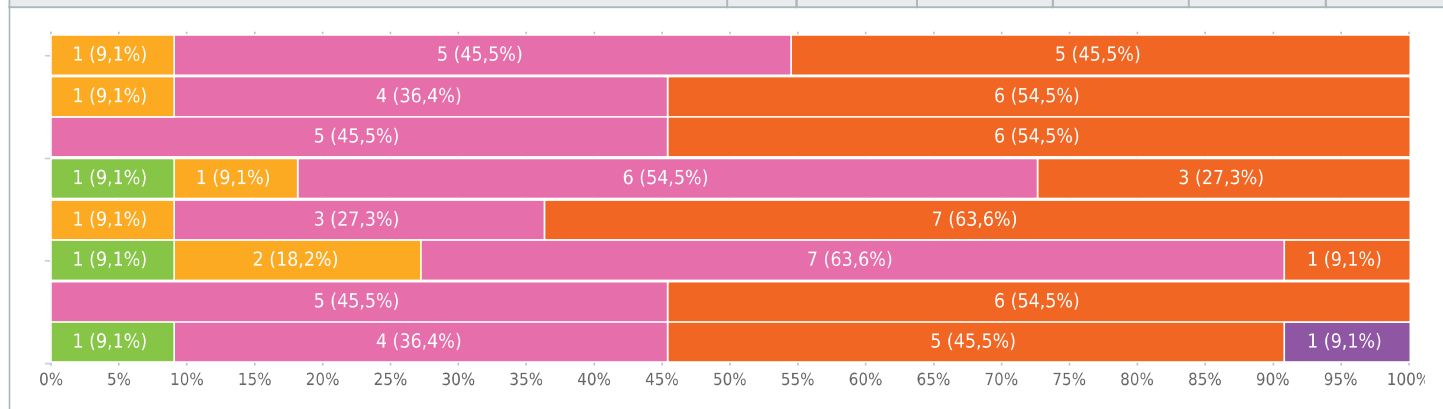
Resposta	1	2	3	4	5	n.a.
Planificação	0	0	2 (18,2 %)	2 (18,2 %)	7 (63,6 %)	0
Assiduidade do docente	0	0	1 (9,1 %)	2 (18,2 %)	8 (72,7 %)	0
Pontualidade do docente	0	0	1 (9,1 %)	3 (27,3 %)	7 (63,6 %)	0
Comunicação e clareza	0	0	1 (9,1 %)	3 (27,3 %)	7 (63,6 %)	0
Conhecimento dos conteúdos programáticos	0	0	1 (9,1 %)	2 (18,2 %)	8 (72,7 %)	0
Motivação nos estudantes	0	0	1 (9,1 %)	4 (36,4 %)	6 (54,5 %)	0
Disponibilidade do docente para esclarecimento de dúvidas	0	0	1 (9,1 %)	3 (27,3 %)	7 (63,6 %)	0
Relações interpessoais	0	0	1 (9,1 %)	3 (27,3 %)	6 (54,5 %)	1 (9,1 %)



Sistemas de Informação e Marketing Digital

Matriz de seleção simples, respostas 11x, Não respondido 0x

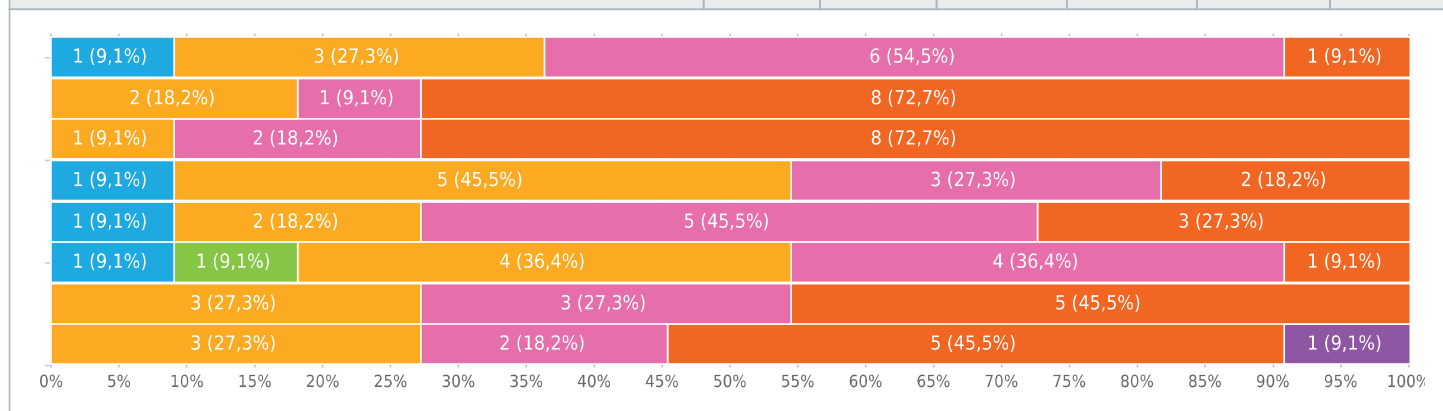
Resposta	1	2	3	4	5	n.a.
Planificação	0	0	1 (9,1 %)	5 (45,5 %)	5 (45,5 %)	0
Assiduidade do docente	0	0	1 (9,1 %)	4 (36,4 %)	6 (54,5 %)	0
Pontualidade do docente	0	0	0	5 (45,5 %)	6 (54,5 %)	0
Comunicação e clareza	0	1 (9,1 %)	1 (9,1 %)	6 (54,5 %)	3 (27,3 %)	0
Conhecimento dos conteúdos programáticos	0	0	1 (9,1 %)	3 (27,3 %)	7 (63,6 %)	0
Motivação nos estudantes	0	1 (9,1 %)	2 (18,2 %)	7 (63,6 %)	1 (9,1 %)	0
Disponibilidade do docente para esclarecimento de dúvidas	0	0	0	5 (45,5 %)	6 (54,5 %)	0
Relações interpessoais	0	1 (9,1 %)	0	4 (36,4 %)	5 (45,5 %)	1 (9,1 %)



Ferramentas de Autor Multimédia

Matriz de seleção simples, respostas 11x, Não respondido 0x

Resposta	1	2	3	4	5	n.a.
Planificação	1 (9,1%)	0	3 (27,3%)	6 (54,5%)	1 (9,1%)	0
Assiduidade do docente	0	0	2 (18,2%)	1 (9,1%)	8 (72,7%)	0
Pontualidade do docente	0	0	1 (9,1%)	2 (18,2%)	8 (72,7%)	0
Comunicação e clareza	1 (9,1%)	0	5 (45,5%)	3 (27,3%)	2 (18,2%)	0
Conhecimento dos conteúdos programáticos	1 (9,1%)	0	2 (18,2%)	5 (45,5%)	3 (27,3%)	0
Motivação nos estudantes	1 (9,1%)	1 (9,1%)	4 (36,4%)	4 (36,4%)	1 (9,1%)	0
Disponibilidade do docente para esclarecimento de dúvidas	0	0	3 (27,3%)	3 (27,3%)	5 (45,5%)	0
Relações interpessoais	0	0	3 (27,3%)	2 (18,2%)	5 (45,5%)	1 (9,1%)



Projeto

Matriz de seleção simples, respostas 11x, Não respondido 0x

Resposta	1	2	3	4	5	n.a.
Planificação	0	1 (9,1 %)	1 (9,1 %)	2 (18,2 %)	7 (63,6 %)	0
Assiduidade do docente	0	1 (9,1 %)	0	2 (18,2 %)	8 (72,7 %)	0
Pontualidade do docente	0	1 (9,1 %)	0	2 (18,2 %)	8 (72,7 %)	0
Comunicação e clareza	0	1 (9,1 %)	1 (9,1 %)	1 (9,1 %)	8 (72,7 %)	0
Conhecimento dos conteúdos programáticos	0	1 (9,1 %)	0	3 (27,3 %)	7 (63,6 %)	0
Motivação nos estudantes	0	1 (9,1 %)	2 (18,2 %)	6 (54,5 %)	2 (18,2 %)	0
Disponibilidade do docente para esclarecimento de dúvidas	0	1 (9,1 %)	1 (9,1 %)	2 (18,2 %)	7 (63,6 %)	0
Relações interpessoais	0	1 (9,1 %)	1 (9,1 %)	2 (18,2 %)	6 (54,5 %)	1 (9,1 %)
Coordenação do Projeto	0	1 (9,1 %)	1 (9,1 %)	3 (27,3 %)	6 (54,5 %)	0

