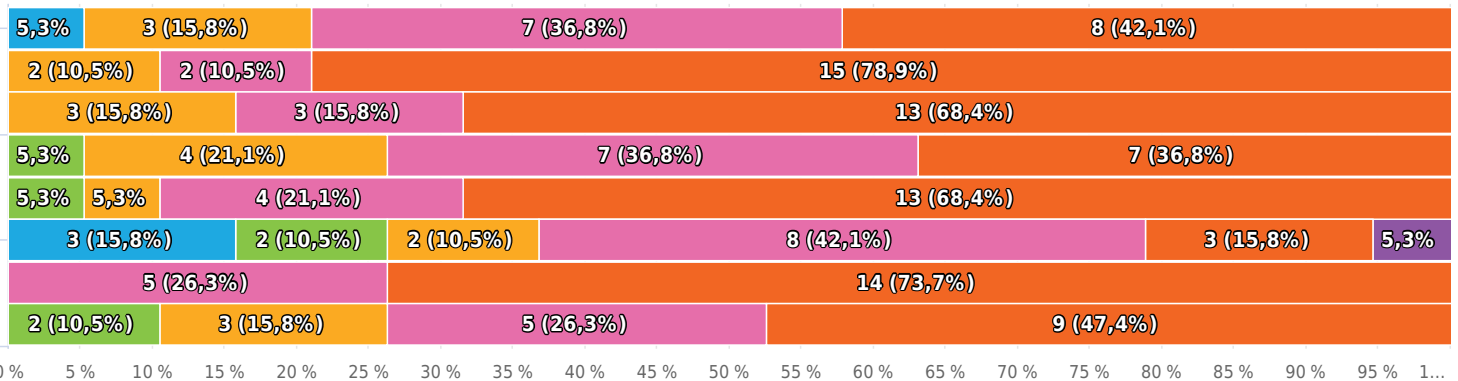


# Resultados

## Arquitetura e Funcionamento dos Computadores

Matriz de escolha única, respostas 19 x, Não respondido 0 x

Resposta	1	2	3	4	5	n.a
Planificação	1 (5,3%)	0	3 (15,8%)	7 (36,8%)	8 (42,1%)	0
Assiduidade do docente	0	0	2 (10,5%)	2 (10,5%)	15 (78,9%)	0
Pontualidade do docente	0	0	3 (15,8%)	3 (15,8%)	13 (68,4%)	0
Comunicação e clareza	0	1 (5,3%)	4 (21,1%)	7 (36,8%)	7 (36,8%)	0
Conhecimento dos conteúdos programáticos	0	1 (5,3%)	1 (5,3%)	4 (21,1%)	13 (68,4%)	0
Motivação nos estudantes	3 (15,8%)	2 (10,5%)	2 (10,5%)	8 (42,1%)	3 (15,8%)	1 (5,3%)
Disponibilidade do docente para esclarecimento de dúvidas	0	0	0	5 (26,3%)	14 (73,7%)	0
Relações interpessoais	0	2 (10,5%)	3 (15,8%)	5 (26,3%)	9 (47,4%)	0



## Multimédia Digital Interativa

Matriz de escolha única, respostas 18 x, Não respondido 1 x

Resposta	1	2	3	4	5	n.a.
Planificação	0	0	1 (5,6%)	4 (22,2%)	11 (61,1%)	2 (11,1%)
Assiduidade do docente	0	0	0	4 (22,2%)	12 (66,7%)	2 (11,1%)
Pontualidade do docente	0	0	0	4 (22,2%)	12 (66,7%)	2 (11,1%)
Comunicação e clareza	0	0	0	4 (22,2%)	12 (66,7%)	2 (11,1%)
Conhecimento dos conteúdos programáticos	0	0	0	4 (22,2%)	12 (66,7%)	2 (11,1%)
Motivação nos estudantes	0	0	0	5 (27,8%)	11 (61,1%)	2 (11,1%)
Disponibilidade do docente para esclarecimento de dúvidas	0	0	0	4 (22,2%)	12 (66,7%)	2 (11,1%)
Relações interpessoais	0	0	0	5 (27,8%)	11 (61,1%)	2 (11,1%)

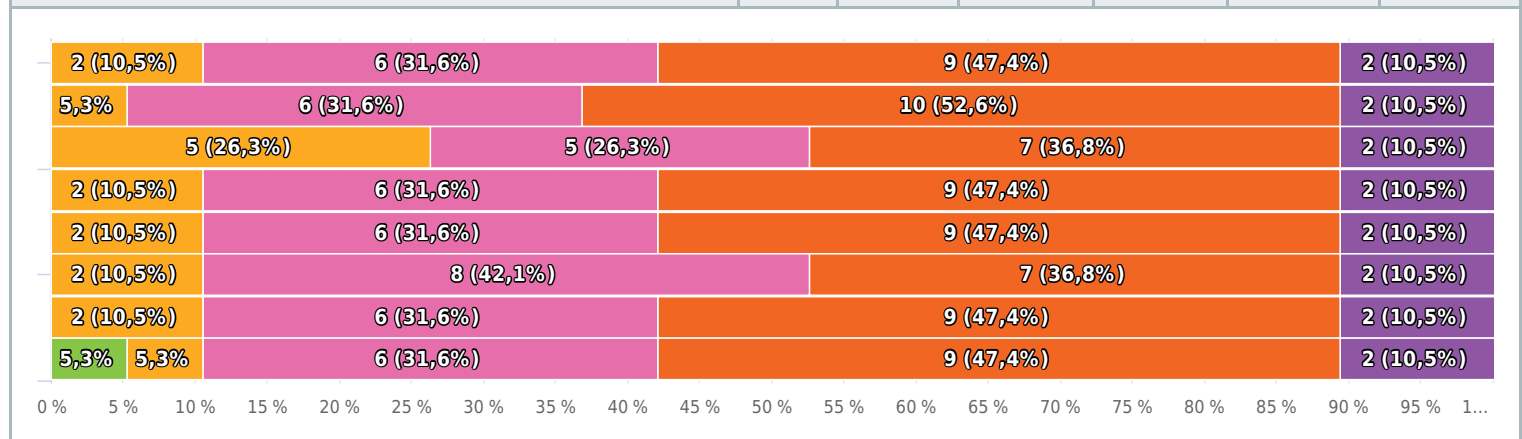
  

Resposta	3	4	5	n.a.
Planificação	1 (5,6%)	4 (22,2%)	11 (61,1%)	2 (11,1%)
Assiduidade do docente	0	4 (22,2%)	12 (66,7%)	2 (11,1%)
Pontualidade do docente	0	4 (22,2%)	12 (66,7%)	2 (11,1%)
Comunicação e clareza	0	4 (22,2%)	12 (66,7%)	2 (11,1%)
Conhecimento dos conteúdos programáticos	0	4 (22,2%)	12 (66,7%)	2 (11,1%)
Motivação nos estudantes	0	5 (27,8%)	11 (61,1%)	2 (11,1%)
Disponibilidade do docente para esclarecimento de dúvidas	0	4 (22,2%)	12 (66,7%)	2 (11,1%)
Relações interpessoais	0	5 (27,8%)	11 (61,1%)	2 (11,1%)

# Programação de Computadores I

Matriz de escolha única, respostas 19 x, Não respondido 0 x

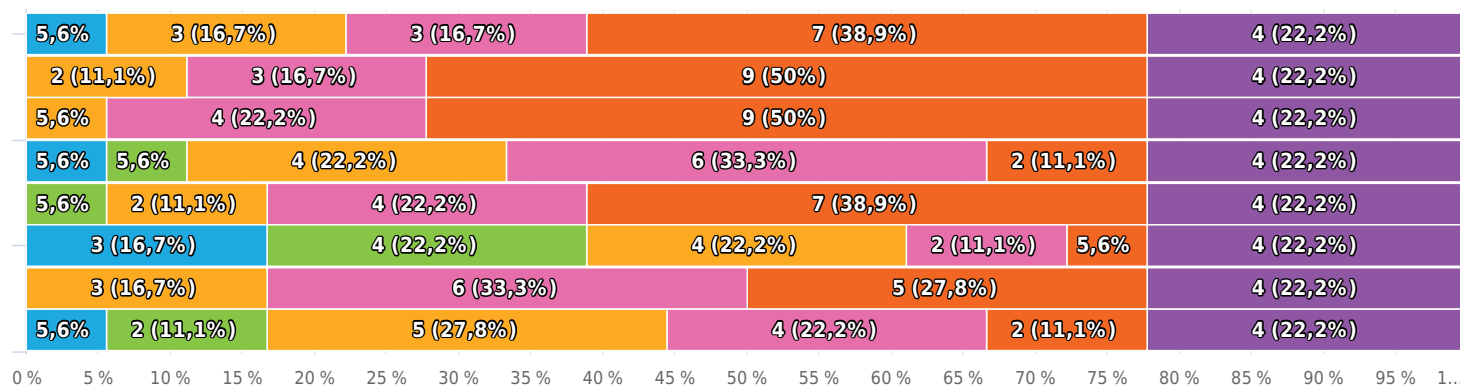
Resposta	1	2	3	4	5	n.a.
Planificação	0	0	2 (10,5%)	6 (31,6%)	9 (47,4%)	2 (10,5%)
Assiduidade do docente	0	0	1 (5,3%)	6 (31,6%)	10 (52,6%)	2 (10,5%)
Pontualidade do docente	0	0	5 (26,3%)	5 (26,3%)	7 (36,8%)	2 (10,5%)
Comunicação e clareza	0	0	2 (10,5%)	6 (31,6%)	9 (47,4%)	2 (10,5%)
Conhecimento dos conteúdos programáticos	0	0	2 (10,5%)	6 (31,6%)	9 (47,4%)	2 (10,5%)
Motivação nos estudantes	0	0	2 (10,5%)	8 (42,1%)	7 (36,8%)	2 (10,5%)
Disponibilidade do docente para esclarecimento de dúvidas	0	0	2 (10,5%)	6 (31,6%)	9 (47,4%)	2 (10,5%)
Relações interpessoais	0	1 (5,3%)	1 (5,3%)	6 (31,6%)	9 (47,4%)	2 (10,5%)



## Redes e Internet I

Matriz de escolha única, respostas 18 x, Não respondido 1 x

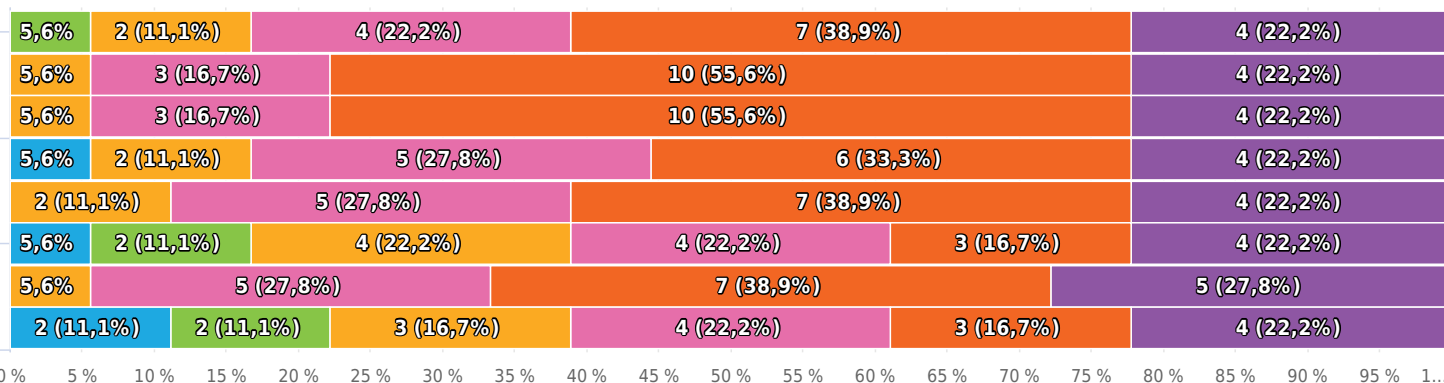
Resposta	1	2	3	4	5	n.a.
Planificação	1 (5,6%)	0	3 (16,7%)	3 (16,7%)	7 (38,9%)	4 (22,2%)
Assiduidade do docente	0	0	2 (11,1%)	3 (16,7%)	9 (50,0%)	4 (22,2%)
Pontualidade do docente	0	0	1 (5,6%)	4 (22,2%)	9 (50,0%)	4 (22,2%)
Comunicação e clareza	1 (5,6%)	1 (5,6%)	4 (22,2%)	6 (33,3%)	2 (11,1%)	4 (22,2%)
Conhecimento dos conteúdos programáticos	0	1 (5,6%)	2 (11,1%)	4 (22,2%)	7 (38,9%)	4 (22,2%)
Motivação nos estudantes	3 (16,7%)	4 (22,2%)	4 (22,2%)	2 (11,1%)	1 (5,6%)	4 (22,2%)
Disponibilidade do docente para esclarecimento de dúvidas	0	0	3 (16,7%)	6 (33,3%)	5 (27,8%)	4 (22,2%)
Relações interpessoais	1 (5,6%)	2 (11,1%)	5 (27,8%)	4 (22,2%)	2 (11,1%)	4 (22,2%)



## Métodos Quantitativos I

Matriz de escolha única, respostas 18 x, Não respondido 1 x

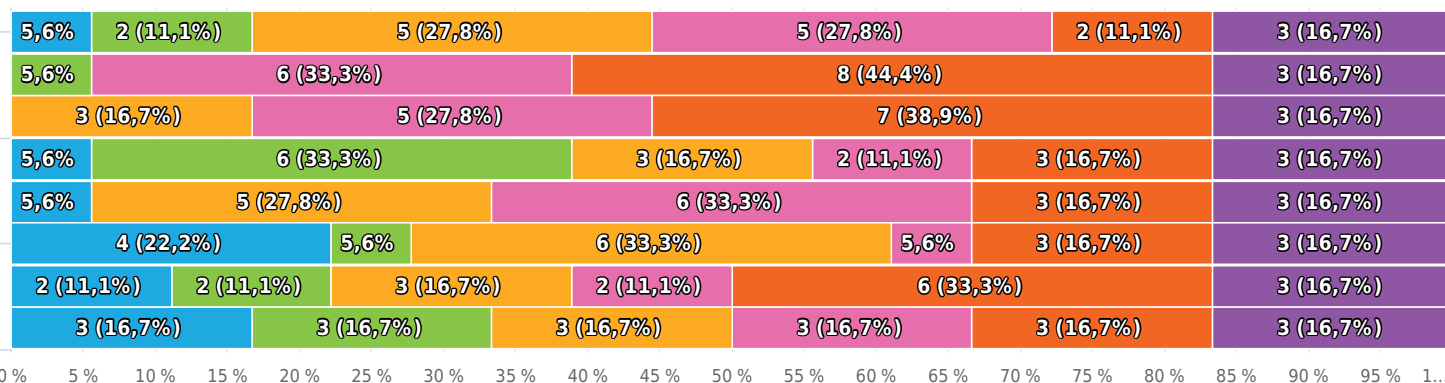
Resposta	1	2	3	4	5	n.a.
Planificação	0	1 (5,6%)	2 (11,1%)	4 (22,2%)	7 (38,9%)	4 (22,2%)
Assiduidade do docente	0	0	1 (5,6%)	3 (16,7%)	10 (55,6%)	4 (22,2%)
Pontualidade do docente	0	0	1 (5,6%)	3 (16,7%)	10 (55,6%)	4 (22,2%)
Comunicação e clareza	1 (5,6%)	0	2 (11,1%)	5 (27,8%)	6 (33,3%)	4 (22,2%)
Conhecimento dos conteúdos programáticos	0	0	2 (11,1%)	5 (27,8%)	7 (38,9%)	4 (22,2%)
Motivação nos estudantes	1 (5,6%)	2 (11,1%)	4 (22,2%)	4 (22,2%)	3 (16,7%)	4 (22,2%)
Disponibilidade do docente para esclarecimento de dúvidas	0	0	1 (5,6%)	5 (27,8%)	7 (38,9%)	5 (27,8%)
Relações interpessoais	2 (11,1%)	2 (11,1%)	3 (16,7%)	4 (22,2%)	3 (16,7%)	4 (22,2%)



## Web e Multimédia I

Matriz de escolha única, respostas 18 x, Não respondido 1 x

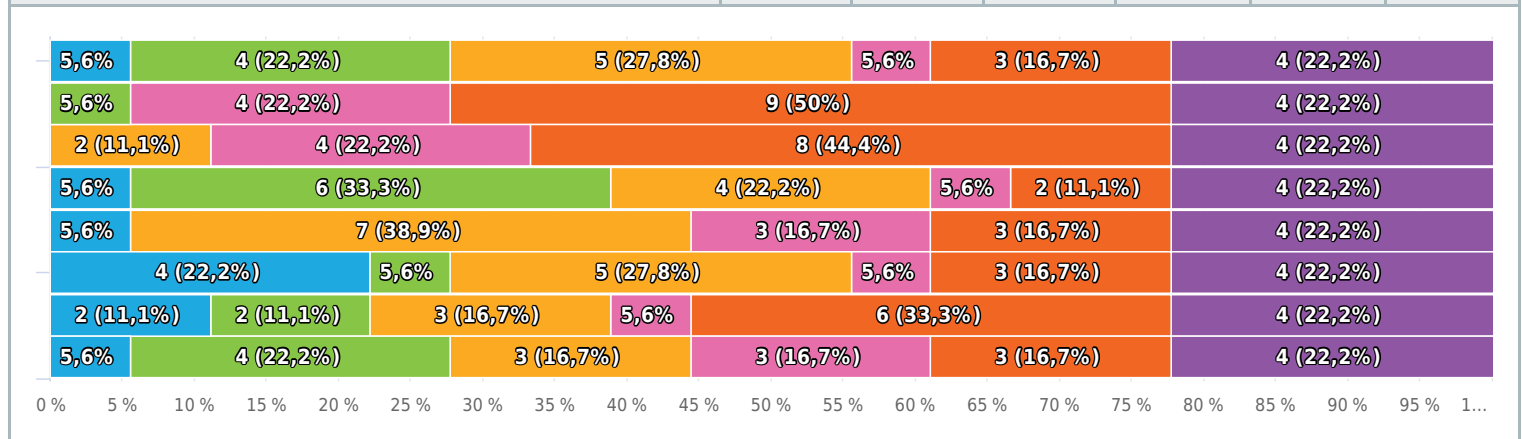
Resposta	1	2	3	4	5	n.a.
Planificação	1 (5,6%)	2 (11,1%)	5 (27,8%)	5 (27,8%)	2 (11,1%)	3 (16,7%)
Assiduidade do docente	0	1 (5,6%)	0	6 (33,3%)	8 (44,4%)	3 (16,7%)
Pontualidade do docente	0	0	3 (16,7%)	5 (27,8%)	7 (38,9%)	3 (16,7%)
Comunicação e clareza	1 (5,6%)	6 (33,3%)	3 (16,7%)	2 (11,1%)	3 (16,7%)	3 (16,7%)
Conhecimento dos conteúdos programáticos	1 (5,6%)	0	5 (27,8%)	6 (33,3%)	3 (16,7%)	3 (16,7%)
Motivação nos estudantes	4 (22,2%)	1 (5,6%)	6 (33,3%)	1 (5,6%)	3 (16,7%)	3 (16,7%)
Disponibilidade do docente para esclarecimento de dúvidas	2 (11,1%)	2 (11,1%)	3 (16,7%)	2 (11,1%)	6 (33,3%)	3 (16,7%)
Relações interpessoais	3 (16,7%)	3 (16,7%)	3 (16,7%)	3 (16,7%)	3 (16,7%)	3 (16,7%)



## Web e Multimédia II

Matriz de escolha única, respostas 18 x, Não respondido 1 x

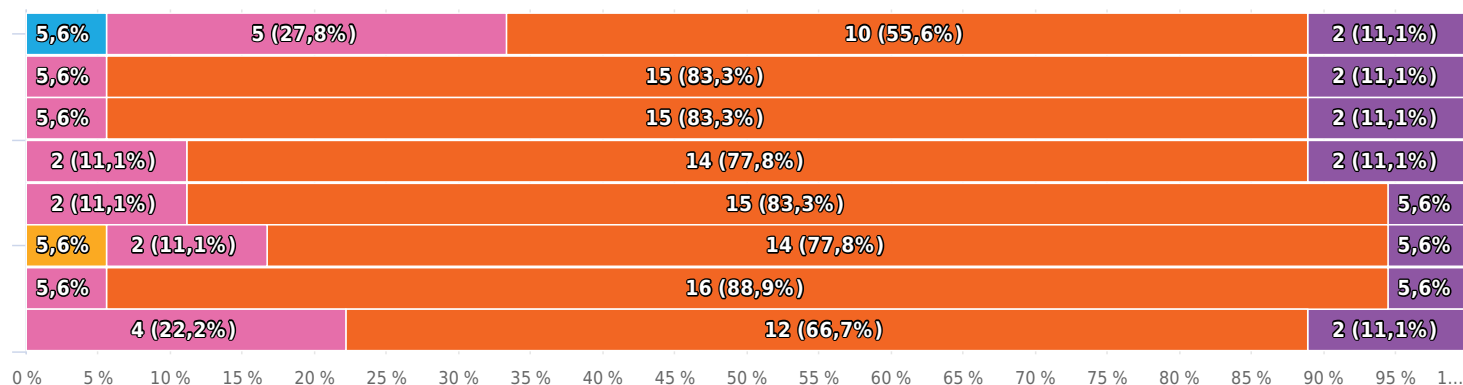
Resposta	1	2	3	4	5	n.a.
Planificação	1 (5,6%)	4 (22,2%)	5 (27,8%)	1 (5,6%)	3 (16,7%)	4 (22,2%)
Assiduidade do docente	0	1 (5,6%)	0	4 (22,2%)	9 (50,0%)	4 (22,2%)
Pontualidade do docente	0	0	2 (11,1%)	4 (22,2%)	8 (44,4%)	4 (22,2%)
Comunicação e clareza	1 (5,6%)	6 (33,3%)	4 (22,2%)	1 (5,6%)	2 (11,1%)	4 (22,2%)
Conhecimento dos conteúdos programáticos	1 (5,6%)	0	7 (38,9%)	3 (16,7%)	3 (16,7%)	4 (22,2%)
Motivação nos estudantes	4 (22,2%)	1 (5,6%)	5 (27,8%)	1 (5,6%)	3 (16,7%)	4 (22,2%)
Disponibilidade do docente para esclarecimento de dúvidas	2 (11,1%)	2 (11,1%)	3 (16,7%)	1 (5,6%)	6 (33,3%)	4 (22,2%)
Relações interpessoais	1 (5,6%)	4 (22,2%)	3 (16,7%)	3 (16,7%)	3 (16,7%)	4 (22,2%)



## Redes e Internet II

Matriz de escolha única, respostas 18 x, Não respondido 1 x

Resposta	1	2	3	4	5	n.a.
Planificação	1 (5,6%)	0	0	5 (27,8%)	10 (55,6%)	2 (11,1%)
Assiduidade do docente	0	0	0	1 (5,6%)	15 (83,3%)	2 (11,1%)
Pontualidade do docente	0	0	0	1 (5,6%)	15 (83,3%)	2 (11,1%)
Comunicação e clareza	0	0	0	2 (11,1%)	14 (77,8%)	2 (11,1%)
Conhecimento dos conteúdos programáticos	0	0	0	2 (11,1%)	15 (83,3%)	1 (5,6%)
Motivação nos estudantes	0	0	1 (5,6%)	2 (11,1%)	14 (77,8%)	1 (5,6%)
Disponibilidade do docente para esclarecimento de dúvidas	0	0	0	1 (5,6%)	16 (88,9%)	1 (5,6%)
Relações interpessoais	0	0	0	4 (22,2%)	12 (66,7%)	2 (11,1%)

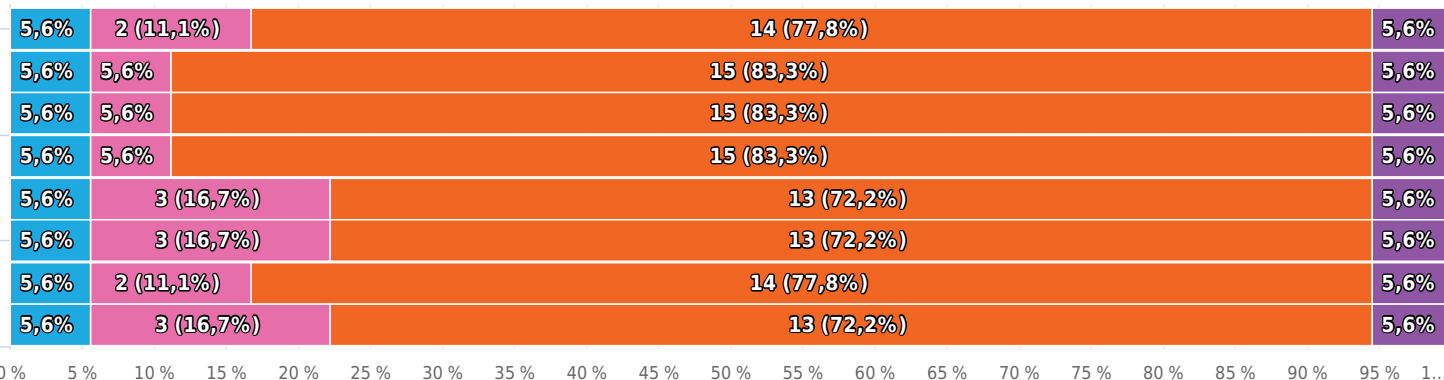




# Técnicas de Animação Gráfica I

Matriz de escolha única, respostas 18 x, Não respondido 1 x

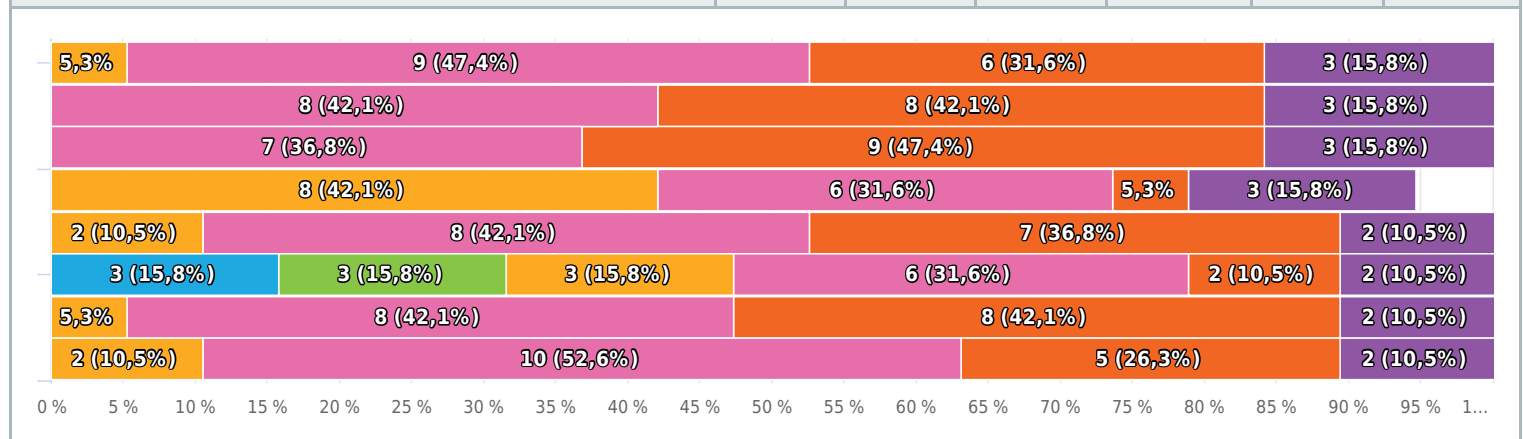
Resposta	1	2	3	4	5	n.a.
Planificação	1 (5,6%)	0	0	2 (11,1%)	14 (77,8%)	1 (5,6%)
Assiduidade do docente	1 (5,6%)	0	0	1 (5,6%)	15 (83,3%)	1 (5,6%)
Pontualidade do docente	1 (5,6%)	0	0	1 (5,6%)	15 (83,3%)	1 (5,6%)
Comunicação e clareza	1 (5,6%)	0	0	1 (5,6%)	15 (83,3%)	1 (5,6%)
Conhecimento dos conteúdos programáticos	1 (5,6%)	0	0	3 (16,7%)	13 (72,2%)	1 (5,6%)
Motivação nos estudantes	1 (5,6%)	0	0	3 (16,7%)	13 (72,2%)	1 (5,6%)
Disponibilidade do docente para esclarecimento de dúvidas	1 (5,6%)	0	0	2 (11,1%)	14 (77,8%)	1 (5,6%)
Relações interpessoais	1 (5,6%)	0	0	3 (16,7%)	13 (72,2%)	1 (5,6%)



# Programação de Computadores II

Matriz de escolha única, respostas 19 x, Não respondido 0 x

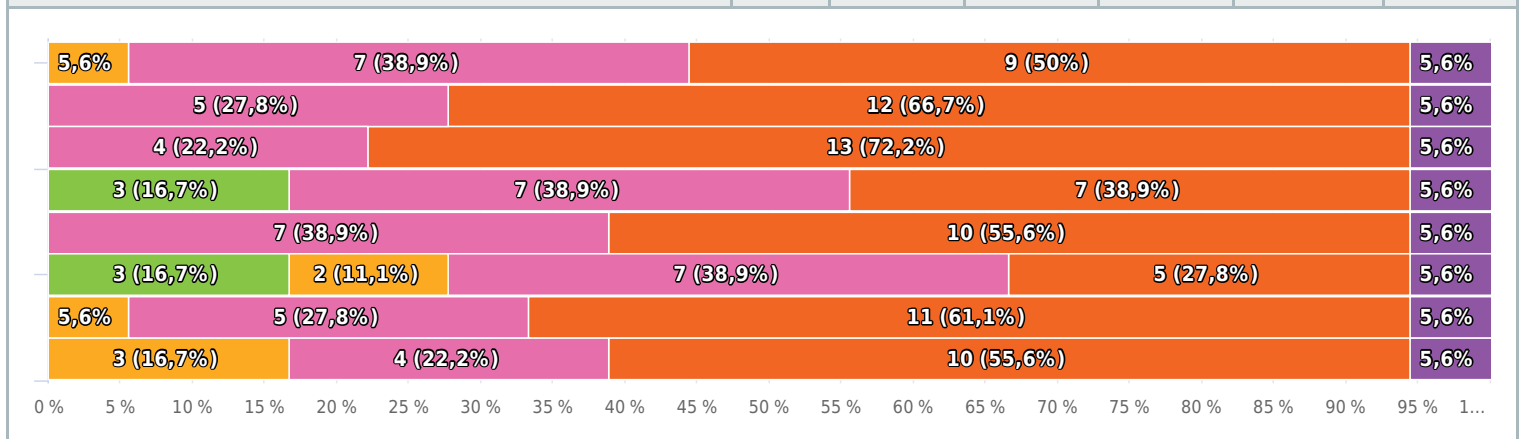
Resposta	1	2	3	4	5	n.a.
Planificação	0	0	1 (5,3%)	9 (47,4%)	6 (31,6%)	3 (15,8%)
Assiduidade do docente	0	0	0	8 (42,1%)	8 (42,1%)	3 (15,8%)
Pontualidade do docente	0	0	0	7 (36,8%)	9 (47,4%)	3 (15,8%)
Comunicação e clareza	0	0	8 (42,1%)	6 (31,6%)	1 (5,3%)	3 (15,8%)
Conhecimento dos conteúdos programáticos	0	0	2 (10,5%)	8 (42,1%)	7 (36,8%)	2 (10,5%)
Motivação nos estudantes	3 (15,8%)	3 (15,8%)	3 (15,8%)	6 (31,6%)	2 (10,5%)	2 (10,5%)
Disponibilidade do docente para esclarecimento de dúvidas	0	0	1 (5,3%)	8 (42,1%)	8 (42,1%)	2 (10,5%)
Relações interpessoais	0	0	2 (10,5%)	10 (52,6%)	5 (26,3%)	2 (10,5%)



## Métodos Quantitativos II

Matriz de escolha única, respostas 18 x, Não respondido 1 x

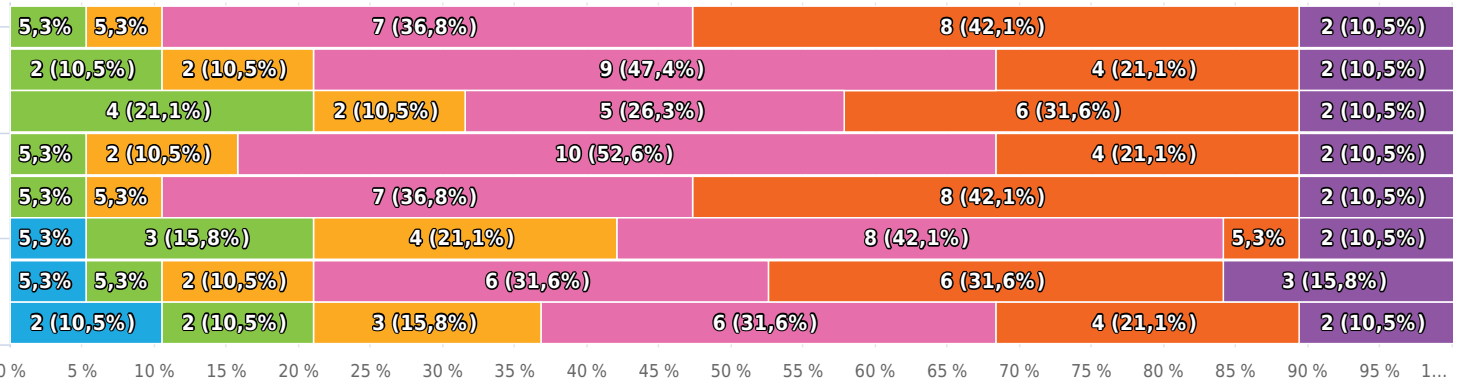
Resposta	1	2	3	4	5	n.a.
Planificação	0	0	1 (5,6%)	7 (38,9%)	9 (50,0%)	1 (5,6%)
Assiduidade do docente	0	0	0	5 (27,8%)	12 (66,7%)	1 (5,6%)
Pontualidade do docente	0	0	0	4 (22,2%)	13 (72,2%)	1 (5,6%)
Comunicação e clareza	0	3 (16,7%)	0	7 (38,9%)	7 (38,9%)	1 (5,6%)
Conhecimento dos conteúdos programáticos	0	0	0	7 (38,9%)	10 (55,6%)	1 (5,6%)
Motivação nos estudantes	0	3 (16,7%)	2 (11,1%)	7 (38,9%)	5 (27,8%)	1 (5,6%)
Disponibilidade do docente para esclarecimento de dúvidas	0	0	1 (5,6%)	5 (27,8%)	11 (61,1%)	1 (5,6%)
Relações interpessoais	0	0	3 (16,7%)	4 (22,2%)	10 (55,6%)	1 (5,6%)



## Estatística Descritiva

Matriz de escolha única, respostas 19 x, Não respondido 0 x

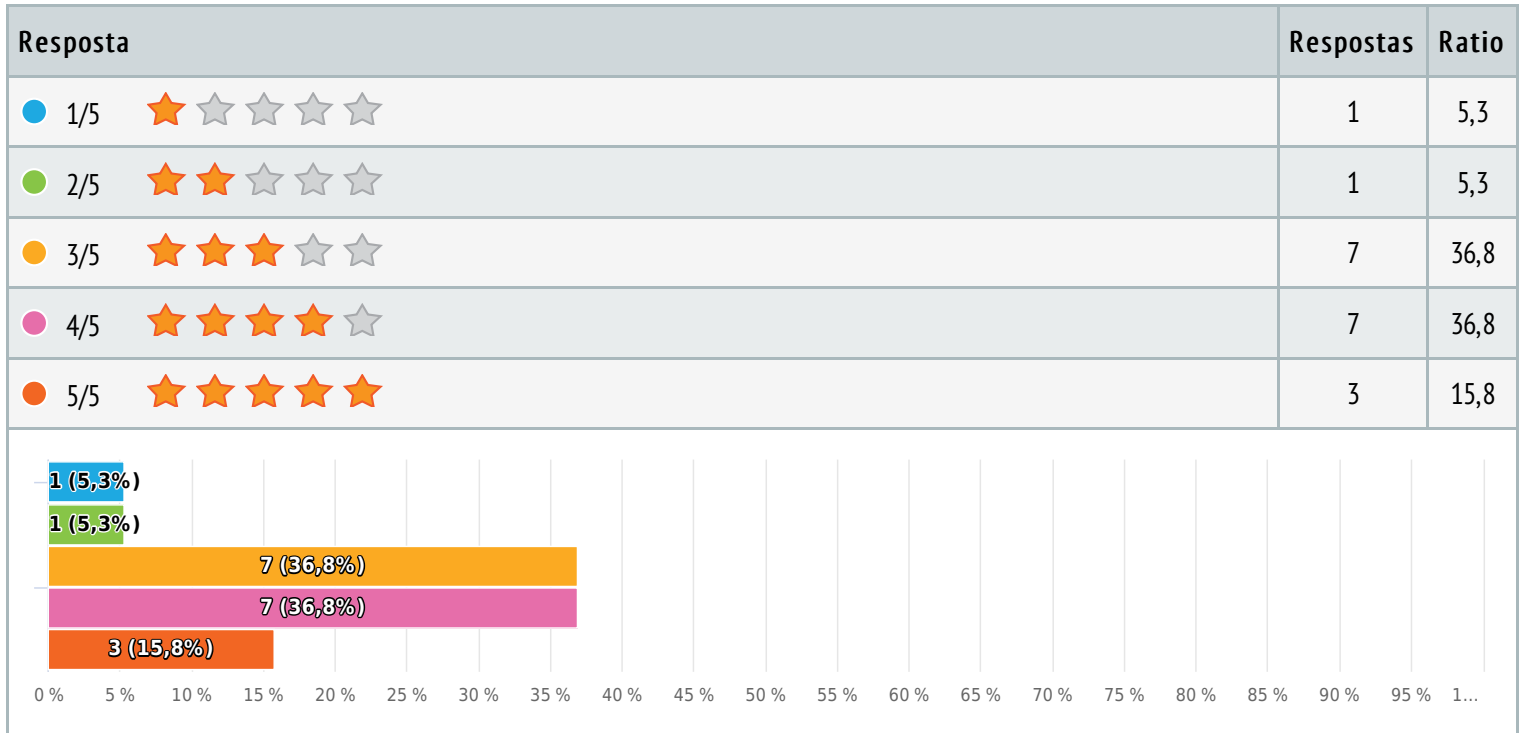
Resposta	1	2	3	4	5	n.a.
Planificação	0	1 (5,3%)	1 (5,3%)	7 (36,8%)	8 (42,1%)	2 (10,5%)
Assiduidade do docente	0	2 (10,5%)	2 (10,5%)	9 (47,4%)	4 (21,1%)	2 (10,5%)
Pontualidade do docente	0	4 (21,1%)	2 (10,5%)	5 (26,3%)	6 (31,6%)	2 (10,5%)
Comunicação e clareza	0	1 (5,3%)	2 (10,5%)	10 (52,6%)	4 (21,1%)	2 (10,5%)
Conhecimento dos conteúdos programáticos	0	1 (5,3%)	1 (5,3%)	7 (36,8%)	8 (42,1%)	2 (10,5%)
Motivação nos estudantes	1 (5,3%)	3 (15,8%)	4 (21,1%)	8 (42,1%)	1 (5,3%)	2 (10,5%)
Disponibilidade do docente para esclarecimento de dúvidas	1 (5,3%)	1 (5,3%)	2 (10,5%)	6 (31,6%)	6 (31,6%)	3 (15,8%)
Relações interpessoais	2 (10,5%)	2 (10,5%)	3 (15,8%)	6 (31,6%)	4 (21,1%)	2 (10,5%)



Como avalia as aulas, que foram lecionadas de forma SÍNCRONA, por forma a cumprir com o plano de contingência do IsteC, no atual contexto de pandemia?

Classificação de estrelas , respostas 19 x, Não respondido 0 x

Número de estrelas 3,5/ 5



Agradecemos os seus comentários e sugestões de melhoria. Por favor, utilize este espaço para os registar.