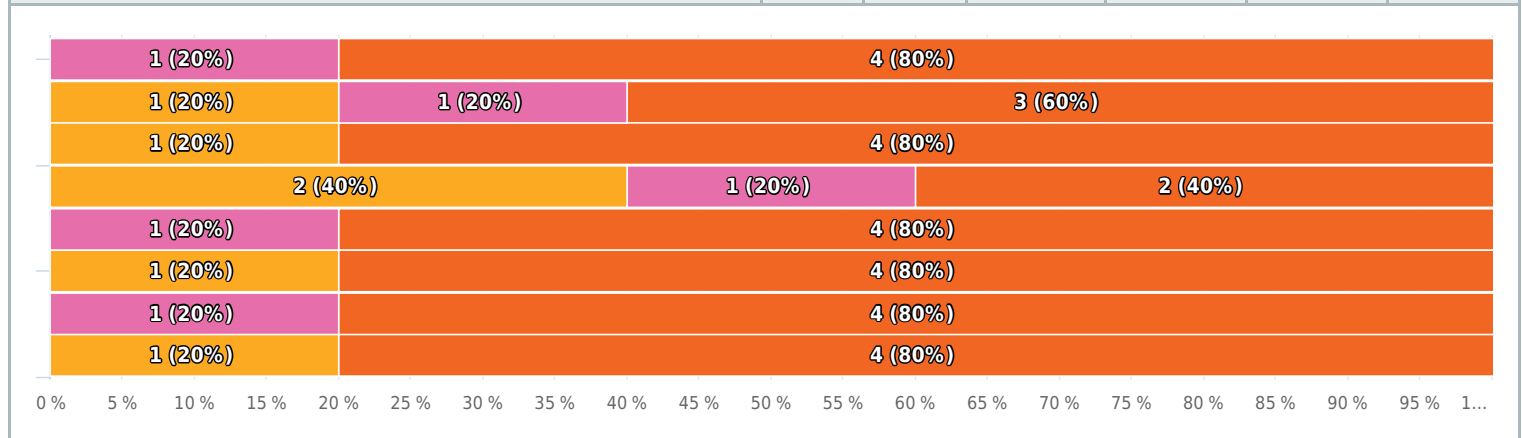


# Resultados

## Arquitetura e Funcionamento dos Computadores

Matriz de escolha única, respostas 5 x, Não respondido 0 x

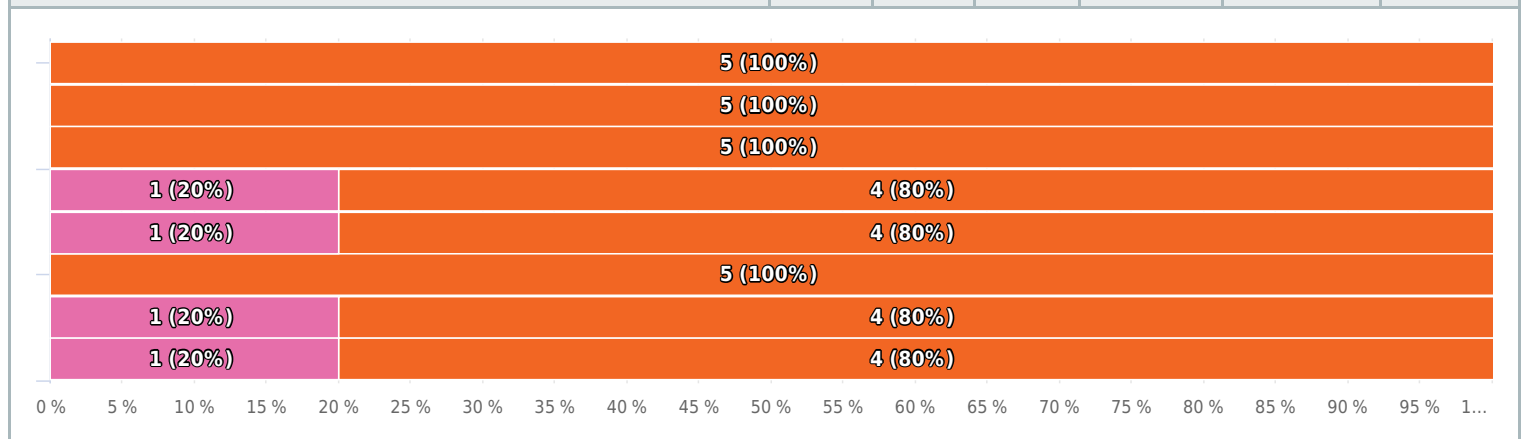
Resposta	1	2	3	4	5	n.a
Planificação	0	0	0	1 (20,0%)	4 (80,0%)	0
Assiduidade do docente	0	0	1 (20,0%)	1 (20,0%)	3 (60,0%)	0
Pontualidade do docente	0	0	1 (20,0%)	0	4 (80,0%)	0
Comunicação e clareza	0	0	2 (40,0%)	1 (20,0%)	2 (40,0%)	0
Conhecimento dos conteúdos programáticos	0	0	0	1 (20,0%)	4 (80,0%)	0
Motivação nos estudantes	0	0	1 (20,0%)	0	4 (80,0%)	0
Disponibilidade do docente para esclarecimento de dúvidas	0	0	0	1 (20,0%)	4 (80,0%)	0
Relações interpessoais	0	0	1 (20,0%)	0	4 (80,0%)	0



## Multimédia Digital Interativa

Matriz de escolha única, respostas 5 x, Não respondido 0 x

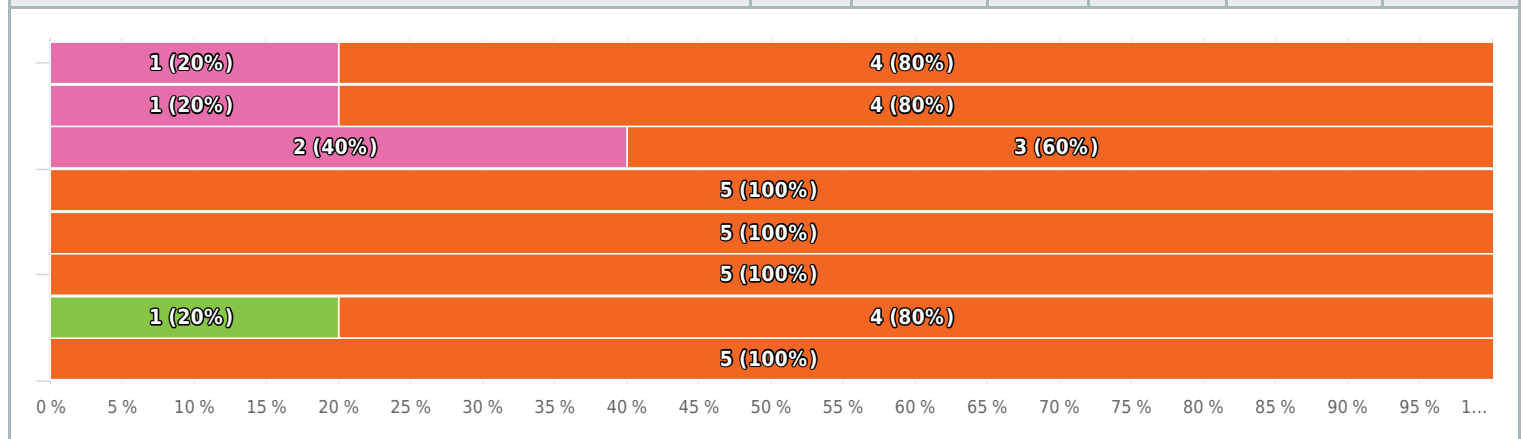
Resposta	1	2	3	4	5	n.a.
Planificação	0	0	0	0	5 (100,0%)	0
Assiduidade do docente	0	0	0	0	5 (100,0%)	0
Pontualidade do docente	0	0	0	0	5 (100,0%)	0
Comunicação e clareza	0	0	0	1 (20,0%)	4 (80,0%)	0
Conhecimento dos conteúdos programáticos	0	0	0	1 (20,0%)	4 (80,0%)	0
Motivação nos estudantes	0	0	0	0	5 (100,0%)	0
Disponibilidade do docente para esclarecimento de dúvidas	0	0	0	1 (20,0%)	4 (80,0%)	0
Relações interpessoais	0	0	0	1 (20,0%)	4 (80,0%)	0



# Programação de Computadores I

Matriz de escolha única, respostas 5 x, Não respondido 0 x

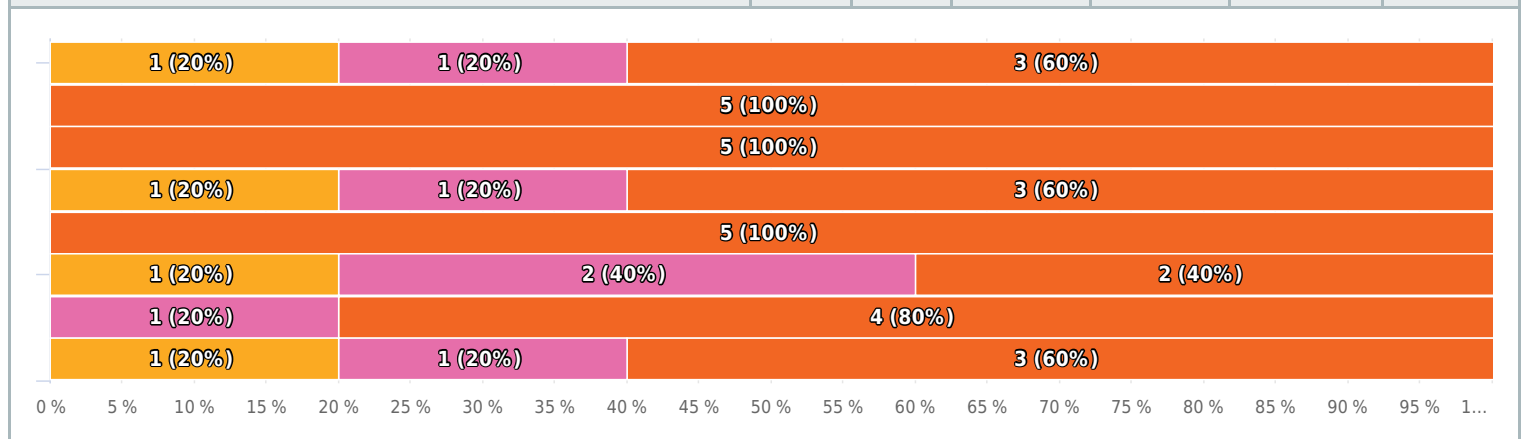
Resposta	1	2	3	4	5	n.a.
Planificação	0	0	0	1 (20,0%)	4 (80,0%)	0
Assiduidade do docente	0	0	0	1 (20,0%)	4 (80,0%)	0
Pontualidade do docente	0	0	0	2 (40,0%)	3 (60,0%)	0
Comunicação e clareza	0	0	0	0	5 (100,0%)	0
Conhecimento dos conteúdos programáticos	0	0	0	0	5 (100,0%)	0
Motivação nos estudantes	0	0	0	0	5 (100,0%)	0
Disponibilidade do docente para esclarecimento de dúvidas	0	1 (20,0%)	0	0	4 (80,0%)	0
Relações interpessoais	0	0	0	0	5 (100,0%)	0



# Redes e Internet I

Matriz de escolha única, respostas 5 x, Não respondido 0 x

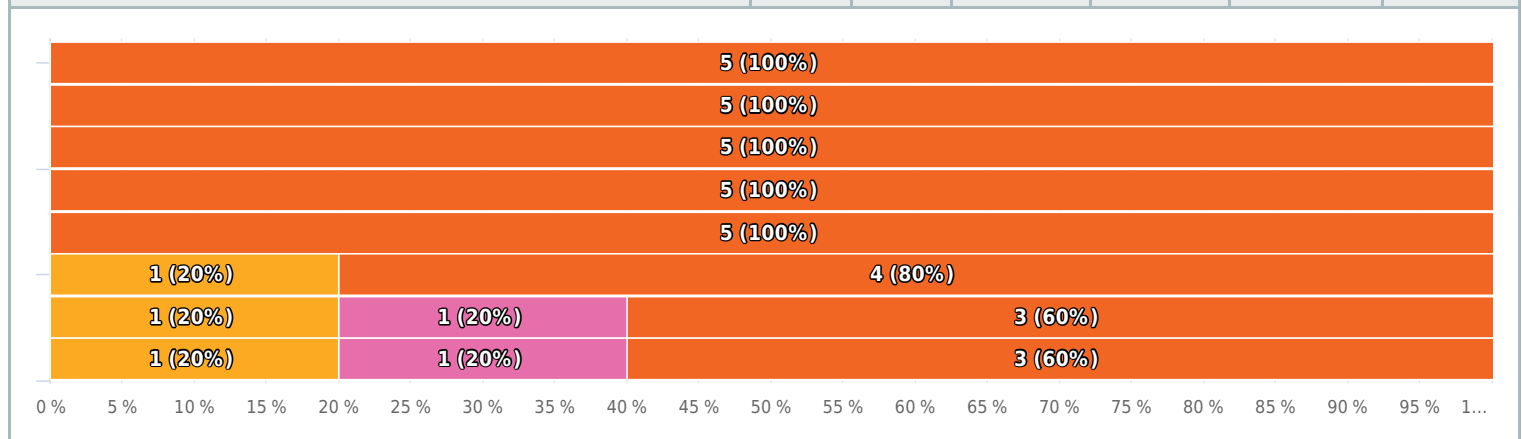
Resposta	1	2	3	4	5	n.a.
Planificação	0	0	1 (20,0%)	1 (20,0%)	3 (60,0%)	0
Assiduidade do docente	0	0	0	0	5 (100,0%)	0
Pontualidade do docente	0	0	0	0	5 (100,0%)	0
Comunicação e clareza	0	0	1 (20,0%)	1 (20,0%)	3 (60,0%)	0
Conhecimento dos conteúdos programáticos	0	0	0	0	5 (100,0%)	0
Motivação nos estudantes	0	0	1 (20,0%)	2 (40,0%)	2 (40,0%)	0
Disponibilidade do docente para esclarecimento de dúvidas	0	0	0	1 (20,0%)	4 (80,0%)	0
Relações interpessoais	0	0	1 (20,0%)	1 (20,0%)	3 (60,0%)	0



# Métodos Quantitativos I

Matriz de escolha única, respostas 5 x, Não respondido 0 x

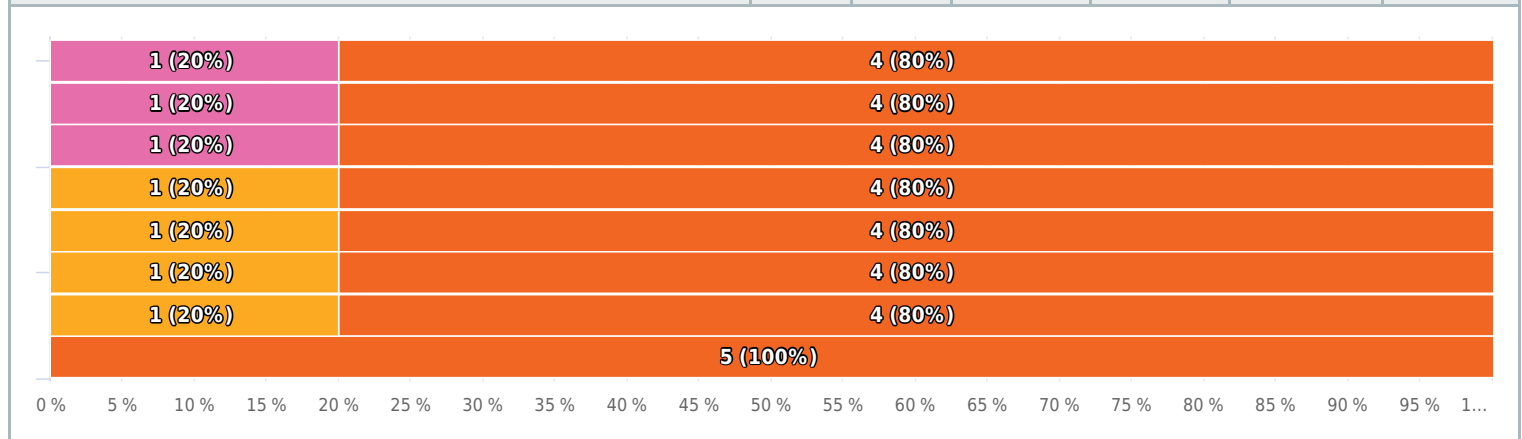
Resposta	1	2	3	4	5	n.a.
Planificação	0	0	0	0	5 (100,0%)	0
Assiduidade do docente	0	0	0	0	5 (100,0%)	0
Pontualidade do docente	0	0	0	0	5 (100,0%)	0
Comunicação e clareza	0	0	0	0	5 (100,0%)	0
Conhecimento dos conteúdos programáticos	0	0	0	0	5 (100,0%)	0
Motivação nos estudantes	0	0	1 (20,0%)	0	4 (80,0%)	0
Disponibilidade do docente para esclarecimento de dúvidas	0	0	1 (20,0%)	1 (20,0%)	3 (60,0%)	0
Relações interpessoais	0	0	1 (20,0%)	1 (20,0%)	3 (60,0%)	0



## Web e Multimédia I

Matriz de escolha única, respostas 5 x, Não respondido 0 x

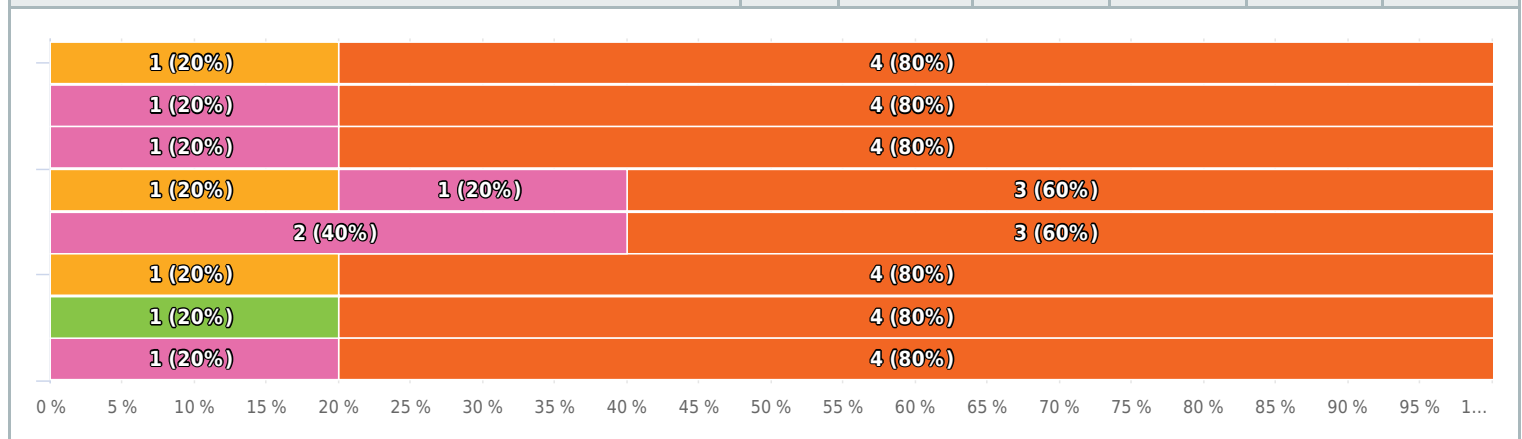
Resposta	1	2	3	4	5	n.a.
Planificação	0	0	0	1 (20,0%)	4 (80,0%)	0
Assiduidade do docente	0	0	0	1 (20,0%)	4 (80,0%)	0
Pontualidade do docente	0	0	0	1 (20,0%)	4 (80,0%)	0
Comunicação e clareza	0	0	1 (20,0%)	0	4 (80,0%)	0
Conhecimento dos conteúdos programáticos	0	0	1 (20,0%)	0	4 (80,0%)	0
Motivação nos estudantes	0	0	1 (20,0%)	0	4 (80,0%)	0
Disponibilidade do docente para esclarecimento de dúvidas	0	0	1 (20,0%)	0	4 (80,0%)	0
Relações interpessoais	0	0	0	0	5 (100,0%)	0



## Web e Multimédia II

Matriz de escolha única, respostas 5 x, Não respondido 0 x

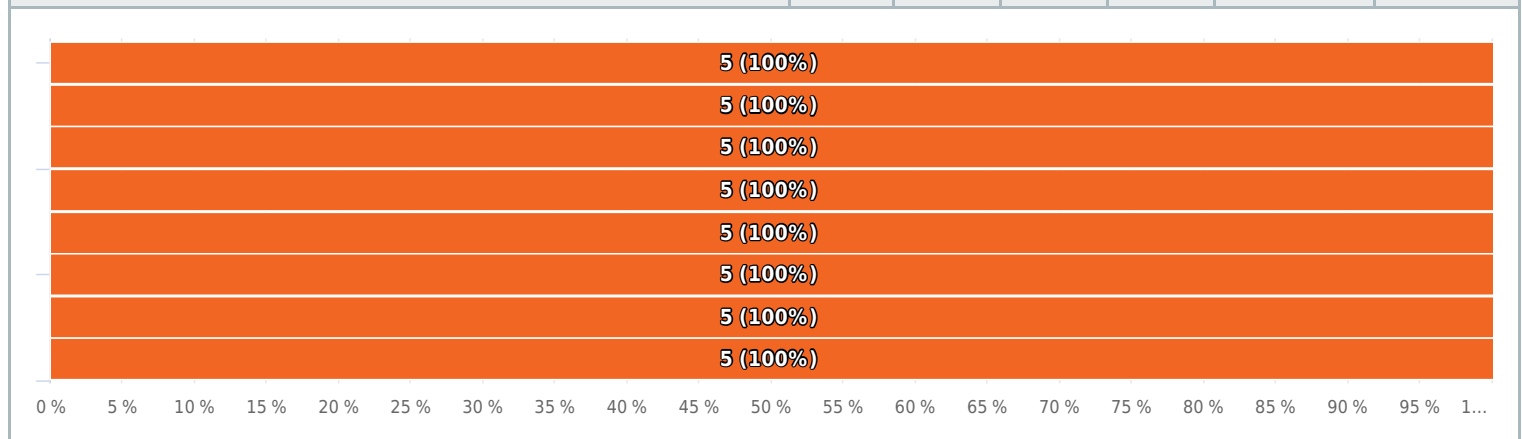
Resposta	1	2	3	4	5	n.a.
Planificação	0	0	1 (20,0%)	0	4 (80,0%)	0
Assiduidade do docente	0	0	0	1 (20,0%)	4 (80,0%)	0
Pontualidade do docente	0	0	0	1 (20,0%)	4 (80,0%)	0
Comunicação e clareza	0	0	1 (20,0%)	1 (20,0%)	3 (60,0%)	0
Conhecimento dos conteúdos programáticos	0	0	0	2 (40,0%)	3 (60,0%)	0
Motivação nos estudantes	0	0	1 (20,0%)	0	4 (80,0%)	0
Disponibilidade do docente para esclarecimento de dúvidas	0	1 (20,0%)	0	0	4 (80,0%)	0
Relações interpessoais	0	0	0	1 (20,0%)	4 (80,0%)	0



## Redes e Internet II

Matriz de escolha única, respostas 5 x, Não respondido 0 x

Resposta	1	2	3	4	5	n.a.
Planificação	0	0	0	0	5 (100,0%)	0
Assiduidade do docente	0	0	0	0	5 (100,0%)	0
Pontualidade do docente	0	0	0	0	5 (100,0%)	0
Comunicação e clareza	0	0	0	0	5 (100,0%)	0
Conhecimento dos conteúdos programáticos	0	0	0	0	5 (100,0%)	0
Motivação nos estudantes	0	0	0	0	5 (100,0%)	0
Disponibilidade do docente para esclarecimento de dúvidas	0	0	0	0	5 (100,0%)	0
Relações interpessoais	0	0	0	0	5 (100,0%)	0

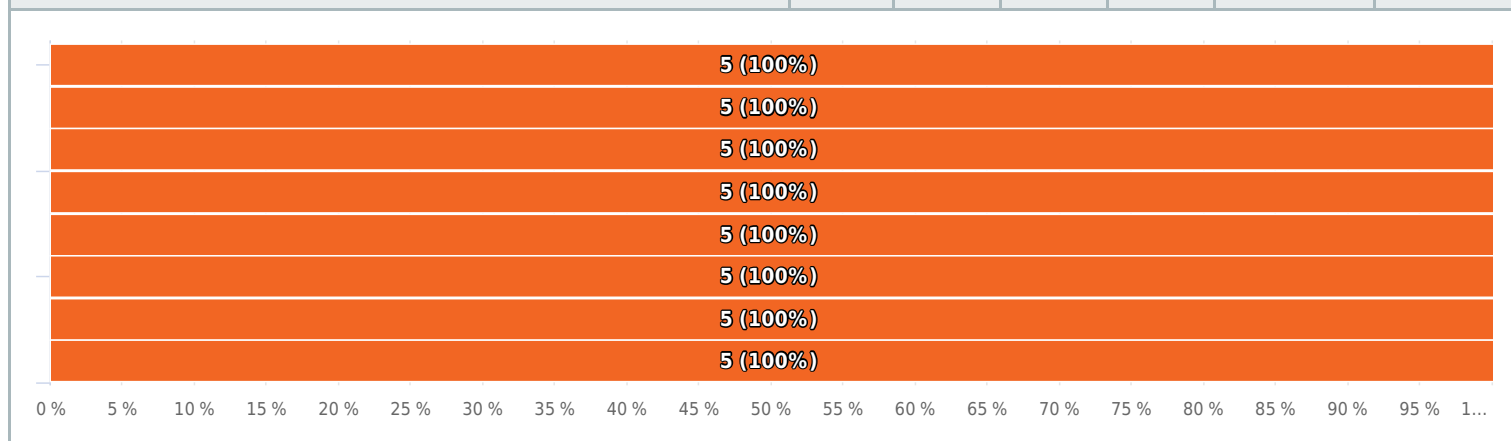




# Técnicas de Animação Gráfica I

Matriz de escolha única, respostas 5 x, Não respondido 0 x

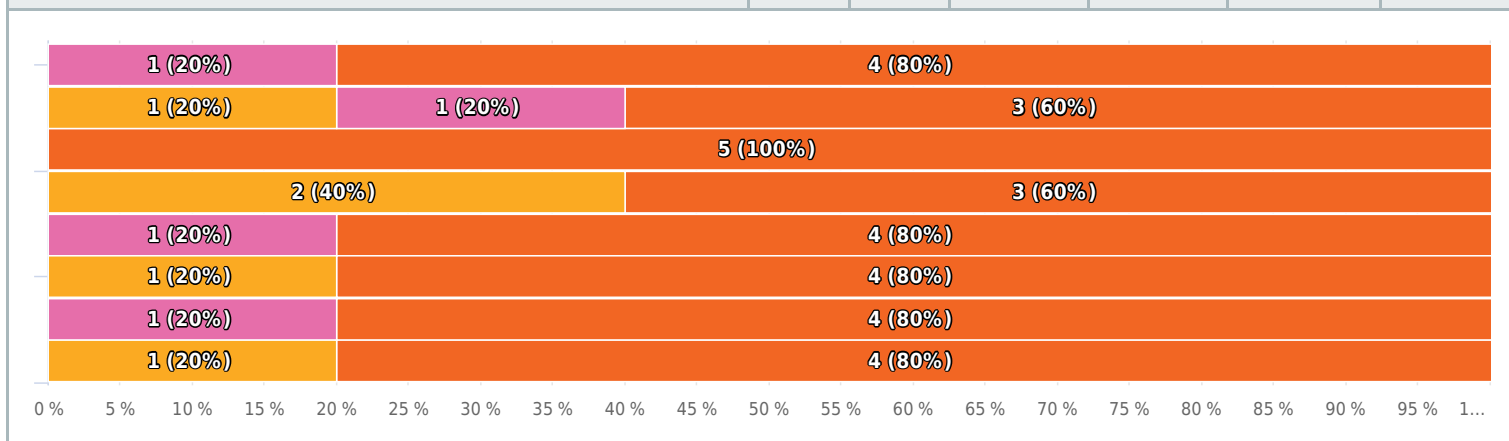
Resposta	1	2	3	4	5	n.a.
Planificação	0	0	0	0	5 (100,0%)	0
Assiduidade do docente	0	0	0	0	5 (100,0%)	0
Pontualidade do docente	0	0	0	0	5 (100,0%)	0
Comunicação e clareza	0	0	0	0	5 (100,0%)	0
Conhecimento dos conteúdos programáticos	0	0	0	0	5 (100,0%)	0
Motivação nos estudantes	0	0	0	0	5 (100,0%)	0
Disponibilidade do docente para esclarecimento de dúvidas	0	0	0	0	5 (100,0%)	0
Relações interpessoais	0	0	0	0	5 (100,0%)	0



## Programação de Computadores II

Matriz de escolha única, respostas 5 x, Não respondido 0 x

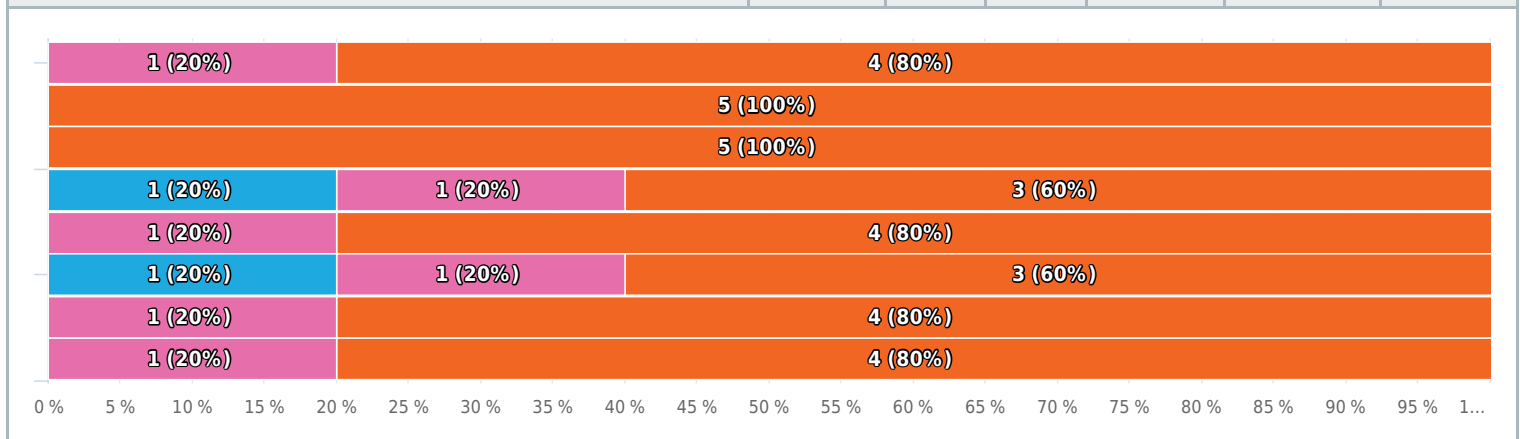
Resposta	1	2	3	4	5	n.a.
Planificação	0	0	0	1 (20,0%)	4 (80,0%)	0
Assiduidade do docente	0	0	1 (20,0%)	1 (20,0%)	3 (60,0%)	0
Pontualidade do docente	0	0	0	0	5 (100,0%)	0
Comunicação e clareza	0	0	2 (40,0%)	0	3 (60,0%)	0
Conhecimento dos conteúdos programáticos	0	0	0	1 (20,0%)	4 (80,0%)	0
Motivação nos estudantes	0	0	1 (20,0%)	0	4 (80,0%)	0
Disponibilidade do docente para esclarecimento de dúvidas	0	0	0	1 (20,0%)	4 (80,0%)	0
Relações interpessoais	0	0	1 (20,0%)	0	4 (80,0%)	0



## Métodos Quantitativos II

Matriz de escolha única, respostas 5 x, Não respondido 0 x

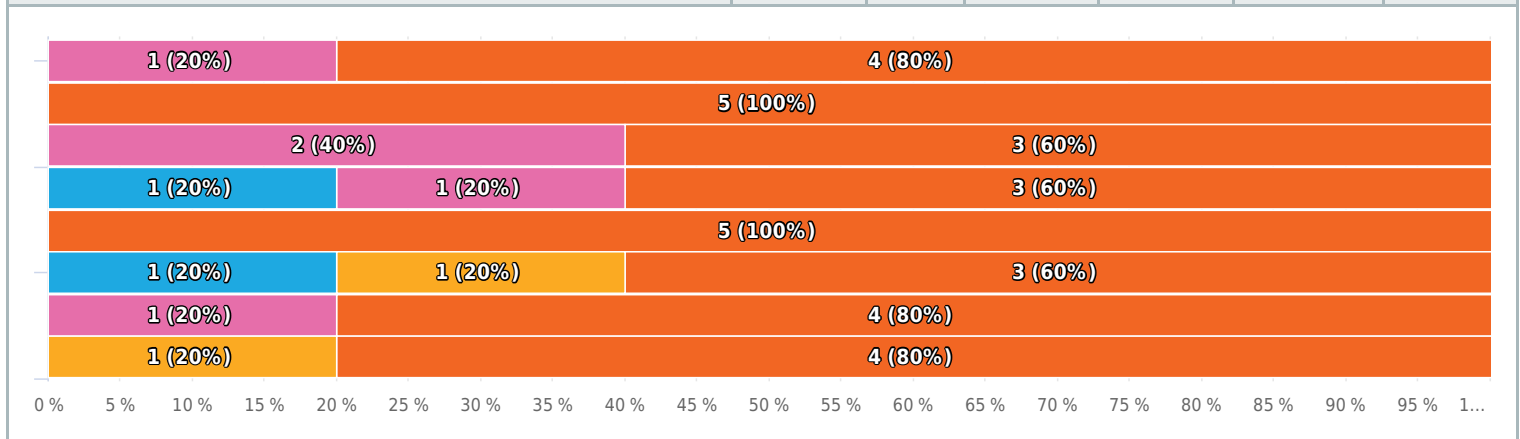
Resposta	1	2	3	4	5	n.a.
Planificação	0	0	0	1 (20,0%)	4 (80,0%)	0
Assiduidade do docente	0	0	0	0	5 (100,0%)	0
Pontualidade do docente	0	0	0	0	5 (100,0%)	0
Comunicação e clareza	1 (20,0%)	0	0	1 (20,0%)	3 (60,0%)	0
Conhecimento dos conteúdos programáticos	0	0	0	1 (20,0%)	4 (80,0%)	0
Motivação nos estudantes	1 (20,0%)	0	0	1 (20,0%)	3 (60,0%)	0
Disponibilidade do docente para esclarecimento de dúvidas	0	0	0	1 (20,0%)	4 (80,0%)	0
Relações interpessoais	0	0	0	1 (20,0%)	4 (80,0%)	0



## Estatística Descritiva

Matriz de escolha única, respostas 5 x, Não respondido 0 x

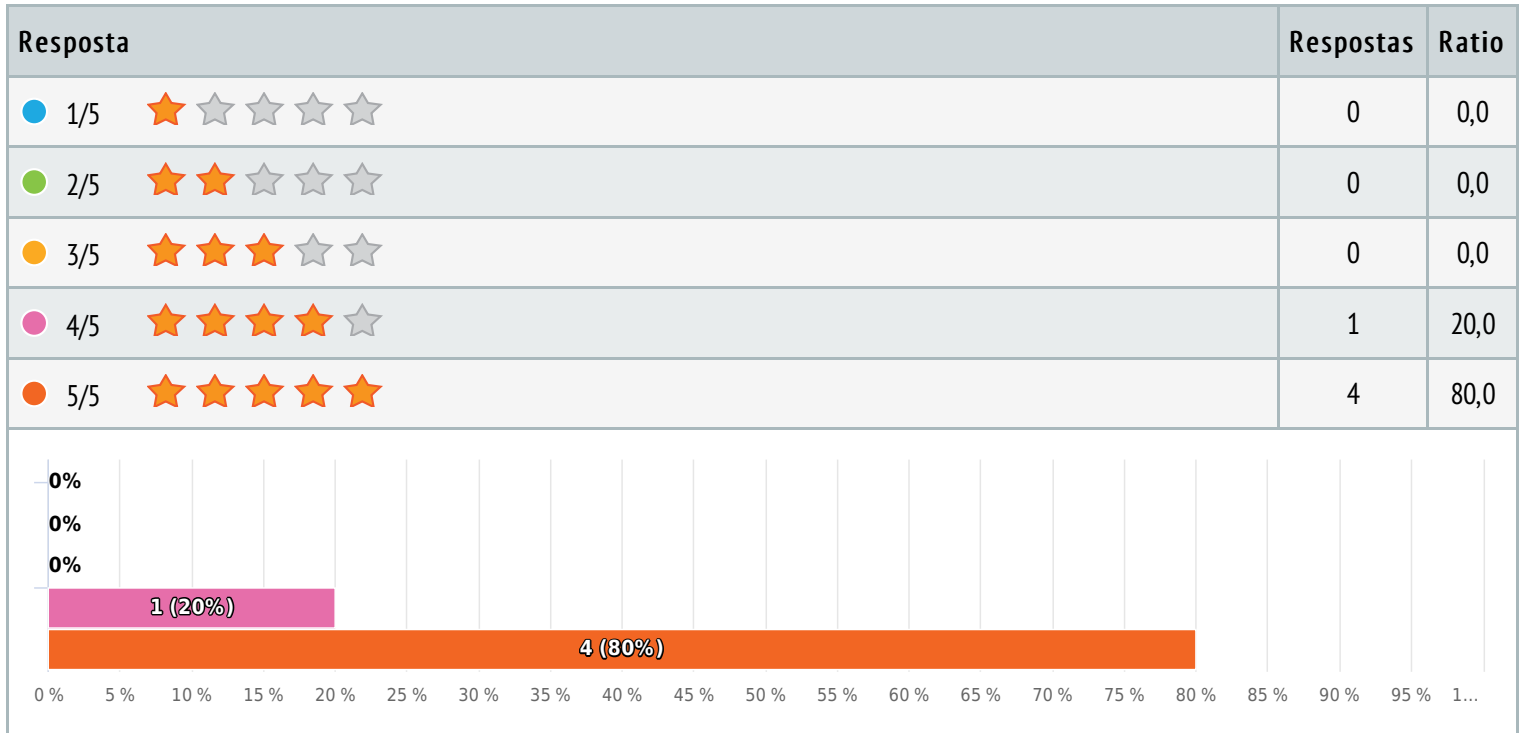
Resposta	1	2	3	4	5	n.a.
Planificação	0	0	0	1 (20,0%)	4 (80,0%)	0
Assiduidade do docente	0	0	0	0	5 (100,0%)	0
Pontualidade do docente	0	0	0	2 (40,0%)	3 (60,0%)	0
Comunicação e clareza	1 (20,0%)	0	0	1 (20,0%)	3 (60,0%)	0
Conhecimento dos conteúdos programáticos	0	0	0	0	5 (100,0%)	0
Motivação nos estudantes	1 (20,0%)	0	1 (20,0%)	0	3 (60,0%)	0
Disponibilidade do docente para esclarecimento de dúvidas	0	0	0	1 (20,0%)	4 (80,0%)	0
Relações interpessoais	0	0	1 (20,0%)	0	4 (80,0%)	0



Como avalia as aulas, que foram lecionadas de forma SÍNCRONA, por forma a cumprir com o plano de contingência do Istec, no atual contexto de pandemia?

Classificação de estrelas , respostas 5 x, Não respondido 0 x

Número de estrelas 4,8/ 5



Agradecemos os seus comentários e sugestões de melhoria. Por favor, utilize este espaço para os registar.