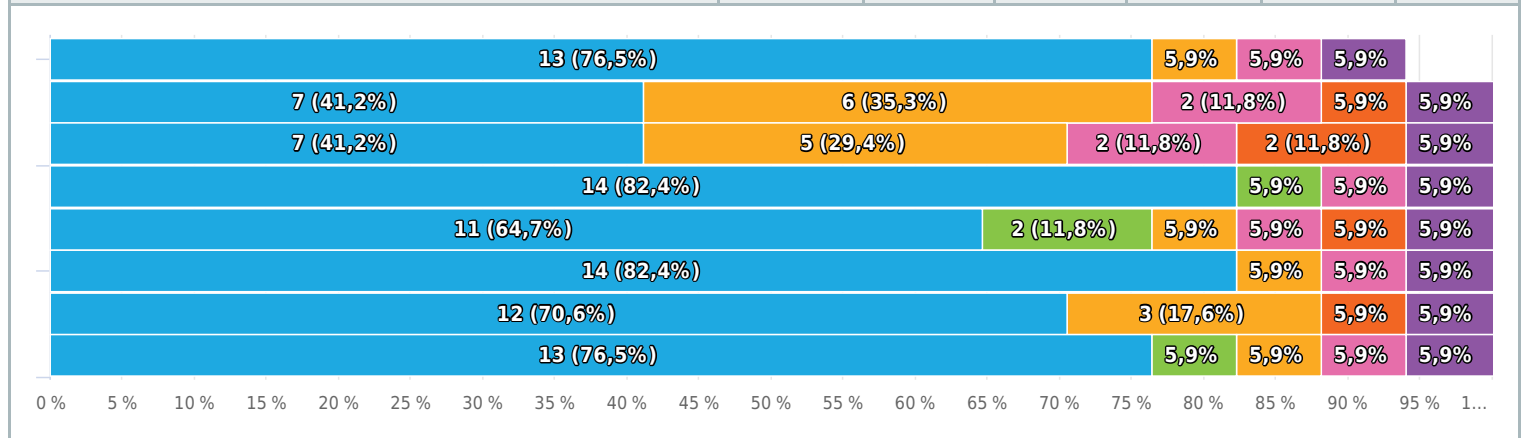


# Resultados

## Técnicas de Animação Gráfica II

Matriz de escolha única, respostas 17 x, Não respondido 1 x

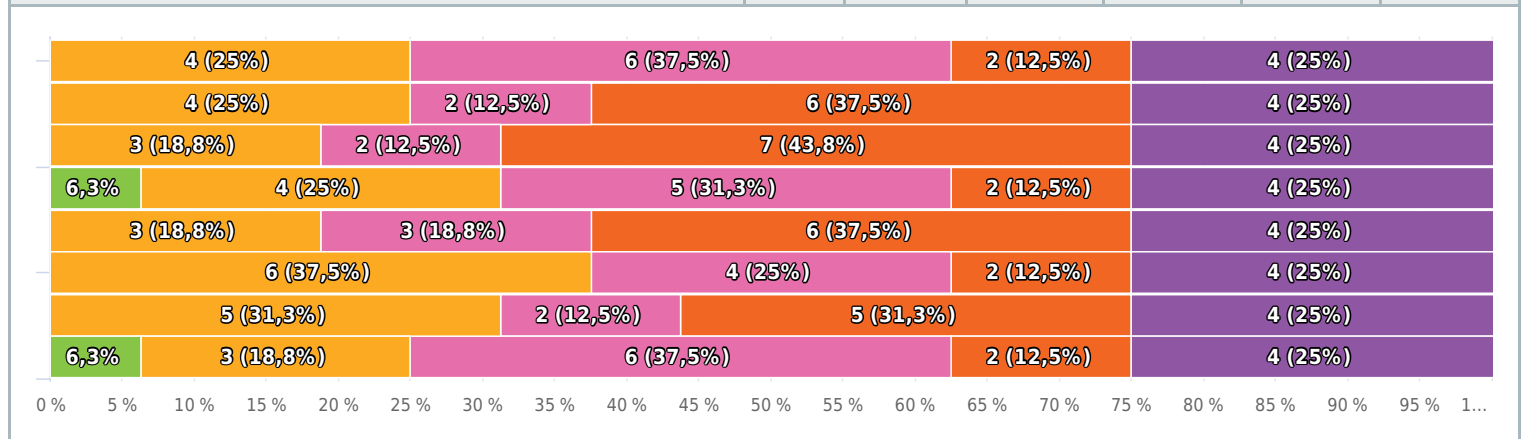
Resposta	1	2	3	4	5	n.a
Planificação	13 (76,5%)	0	1 (5,9%)	1 (5,9%)	0	1 (5,9%)
Assiduidade do docente	7 (41,2%)	0	6 (35,3%)	2 (11,8%)	1 (5,9%)	1 (5,9%)
Pontualidade do docente	7 (41,2%)	0	5 (29,4%)	2 (11,8%)	2 (11,8%)	1 (5,9%)
Comunicação e clareza	14 (82,4%)	1 (5,9%)	0	1 (5,9%)	0	1 (5,9%)
Conhecimento dos conteúdos programáticos	11 (64,7%)	2 (11,8%)	1 (5,9%)	1 (5,9%)	1 (5,9%)	1 (5,9%)
Motivação nos estudantes	14 (82,4%)	0	1 (5,9%)	1 (5,9%)	0	1 (5,9%)
Disponibilidade do docente para esclarecimento de dúvidas	12 (70,6%)	0	3 (17,6%)	0	1 (5,9%)	1 (5,9%)
Relações interpessoais	13 (76,5%)	1 (5,9%)	1 (5,9%)	1 (5,9%)	0	1 (5,9%)



## Bases de Dados

Matriz de escolha única, respostas 16 x, Não respondido 2 x

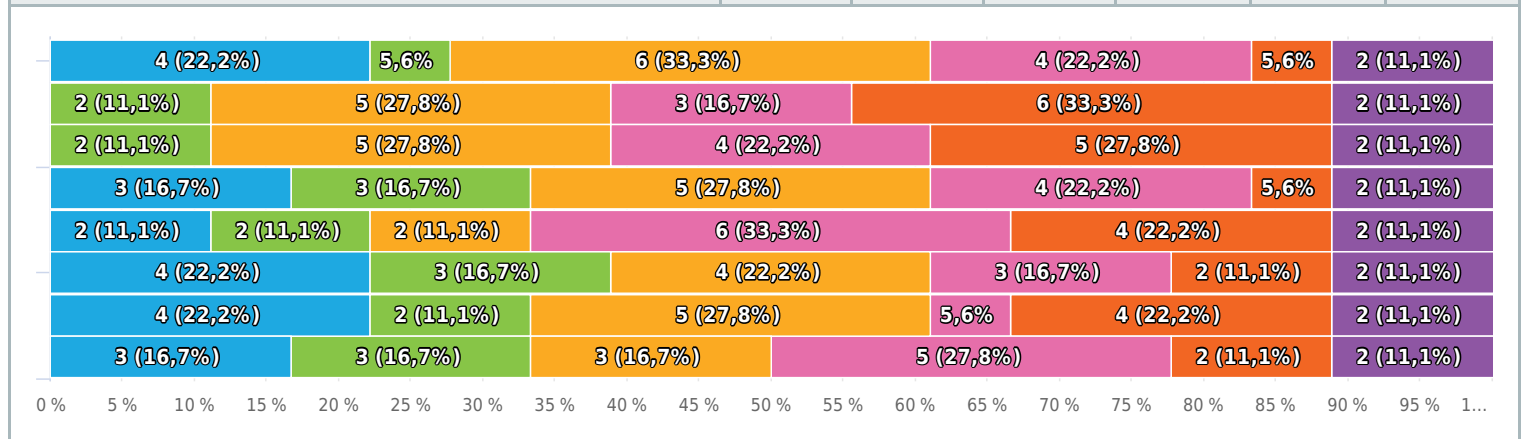
Resposta	1	2	3	4	5	n.a.
Planificação	0	0	4 (25,0%)	6 (37,5%)	2 (12,5%)	4 (25,0%)
Assiduidade do docente	0	0	4 (25,0%)	2 (12,5%)	6 (37,5%)	4 (25,0%)
Pontualidade do docente	0	0	3 (18,8%)	2 (12,5%)	7 (43,8%)	4 (25,0%)
Comunicação e clareza	0	1 (6,3%)	4 (25,0%)	5 (31,3%)	2 (12,5%)	4 (25,0%)
Conhecimento dos conteúdos programáticos	0	0	3 (18,8%)	3 (18,8%)	6 (37,5%)	4 (25,0%)
Motivação nos estudantes	0	0	6 (37,5%)	4 (25,0%)	2 (12,5%)	4 (25,0%)
Disponibilidade do docente para esclarecimento de dúvidas	0	0	5 (31,3%)	2 (12,5%)	5 (31,3%)	4 (25,0%)
Relações interpessoais	0	1 (6,3%)	3 (18,8%)	6 (37,5%)	2 (12,5%)	4 (25,0%)



# Programação de Computadores III

Matriz de escolha única, respostas 18 x, Não respondido 0 x

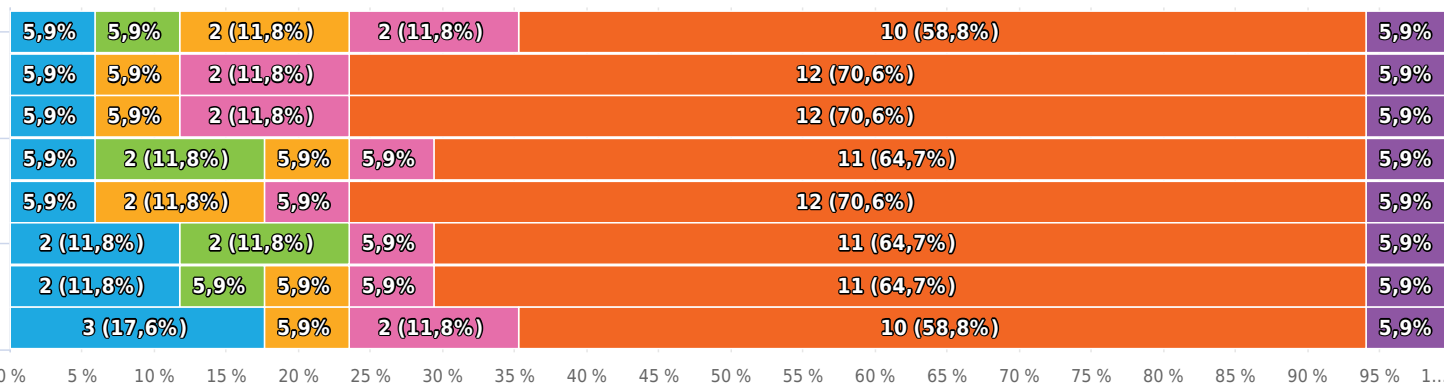
Resposta	1	2	3	4	5	n.a.
Planificação	4 (22,2%)	1 (5,6%)	6 (33,3%)	4 (22,2%)	1 (5,6%)	2 (11,1%)
Assiduidade do docente	0	2 (11,1%)	5 (27,8%)	3 (16,7%)	6 (33,3%)	2 (11,1%)
Pontualidade do docente	0	2 (11,1%)	5 (27,8%)	4 (22,2%)	5 (27,8%)	2 (11,1%)
Comunicação e clareza	3 (16,7%)	3 (16,7%)	5 (27,8%)	4 (22,2%)	1 (5,6%)	2 (11,1%)
Conhecimento dos conteúdos programáticos	2 (11,1%)	2 (11,1%)	2 (11,1%)	6 (33,3%)	4 (22,2%)	2 (11,1%)
Motivação nos estudantes	4 (22,2%)	3 (16,7%)	4 (22,2%)	3 (16,7%)	2 (11,1%)	2 (11,1%)
Disponibilidade do docente para esclarecimento de dúvidas	4 (22,2%)	2 (11,1%)	5 (27,8%)	1 (5,6%)	4 (22,2%)	2 (11,1%)
Relações interpessoais	3 (16,7%)	3 (16,7%)	3 (16,7%)	5 (27,8%)	2 (11,1%)	2 (11,1%)



# Desenvolvimento de Aplicações Web

Matriz de escolha única, respostas 17 x, Não respondido 1 x

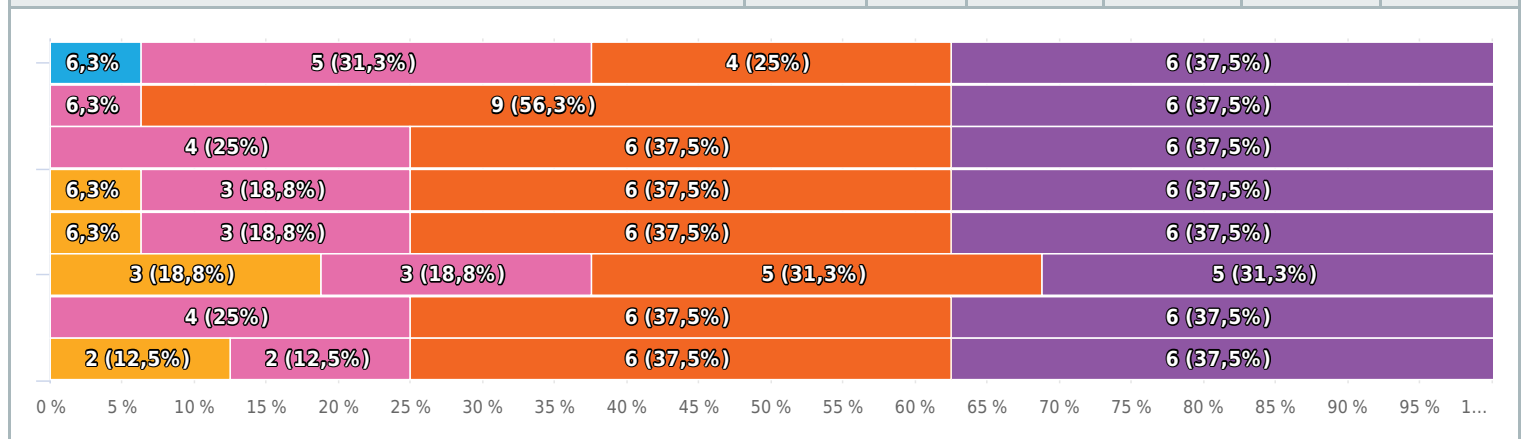
Resposta	1	2	3	4	5	n.a.
Planificação	1 (5,9%)	1 (5,9%)	2 (11,8%)	2 (11,8%)	10 (58,8%)	1 (5,9%)
Assiduidade do docente	1 (5,9%)	0	1 (5,9%)	2 (11,8%)	12 (70,6%)	1 (5,9%)
Pontualidade do docente	1 (5,9%)	0	1 (5,9%)	2 (11,8%)	12 (70,6%)	1 (5,9%)
Comunicação e clareza	1 (5,9%)	2 (11,8%)	1 (5,9%)	1 (5,9%)	11 (64,7%)	1 (5,9%)
Conhecimento dos conteúdos programáticos	1 (5,9%)	0	2 (11,8%)	1 (5,9%)	12 (70,6%)	1 (5,9%)
Motivação nos estudantes	2 (11,8%)	2 (11,8%)	0	1 (5,9%)	11 (64,7%)	1 (5,9%)
Disponibilidade do docente para esclarecimento de dúvidas	2 (11,8%)	1 (5,9%)	1 (5,9%)	1 (5,9%)	11 (64,7%)	1 (5,9%)
Relações interpessoais	3 (17,6%)	0	1 (5,9%)	2 (11,8%)	10 (58,8%)	1 (5,9%)



# Tecnologias de Imagem, Áudio e Vídeo na Internet I

Matriz de escolha única, respostas 16 x, Não respondido 2 x

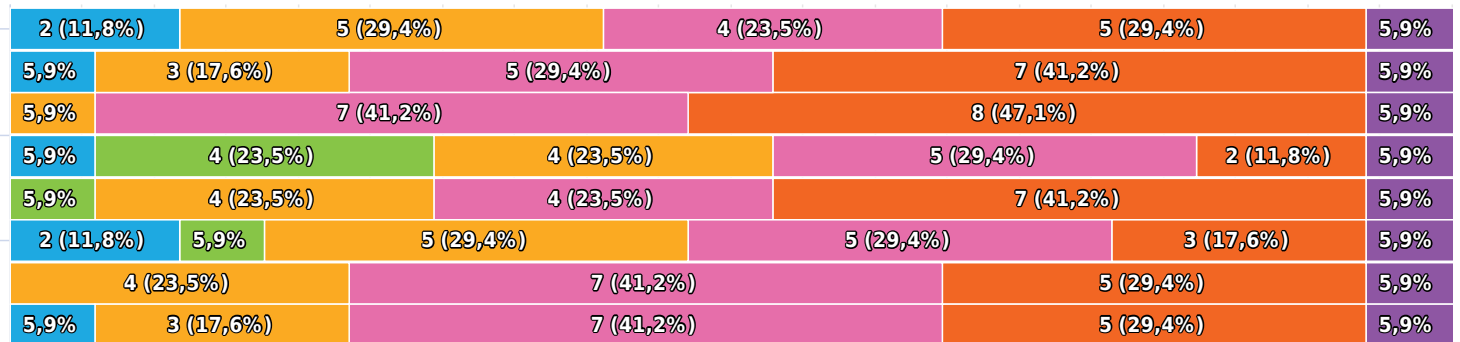
Resposta	1	2	3	4	5	n.a.
Planificação	1 (6,3%)	0	0	5 (31,3%)	4 (25,0%)	6 (37,5%)
Assiduidade do docente	0	0	0	1 (6,3%)	9 (56,3%)	6 (37,5%)
Pontualidade do docente	0	0	0	4 (25,0%)	6 (37,5%)	6 (37,5%)
Comunicação e clareza	0	0	1 (6,3%)	3 (18,8%)	6 (37,5%)	6 (37,5%)
Conhecimento dos conteúdos programáticos	0	0	1 (6,3%)	3 (18,8%)	6 (37,5%)	6 (37,5%)
Motivação nos estudantes	0	0	3 (18,8%)	3 (18,8%)	5 (31,3%)	5 (31,3%)
Disponibilidade do docente para esclarecimento de dúvidas	0	0	0	4 (25,0%)	6 (37,5%)	6 (37,5%)
Relações interpessoais	0	0	2 (12,5%)	2 (12,5%)	6 (37,5%)	6 (37,5%)



## Noções Básicas de Probabilidades e Estatística

Matriz de escolha única, respostas 17 x, Não respondido 1 x

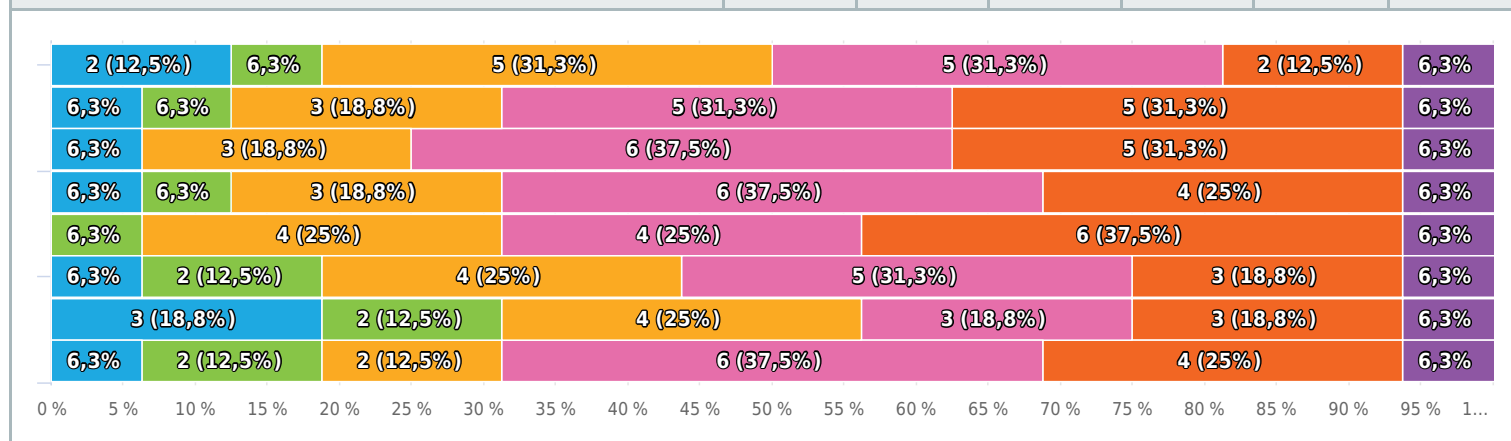
Resposta	1	2	3	4	5	n.a.
Planificação	2 (11,8%)	0	5 (29,4%)	4 (23,5%)	5 (29,4%)	1 (5,9%)
Assiduidade do docente	1 (5,9%)	0	3 (17,6%)	5 (29,4%)	7 (41,2%)	1 (5,9%)
Pontualidade do docente	0	0	1 (5,9%)	7 (41,2%)	8 (47,1%)	1 (5,9%)
Comunicação e clareza	1 (5,9%)	4 (23,5%)	4 (23,5%)	5 (29,4%)	2 (11,8%)	1 (5,9%)
Conhecimento dos conteúdos programáticos	0	1 (5,9%)	4 (23,5%)	4 (23,5%)	7 (41,2%)	1 (5,9%)
Motivação nos estudantes	2 (11,8%)	1 (5,9%)	5 (29,4%)	5 (29,4%)	3 (17,6%)	1 (5,9%)
Disponibilidade do docente para esclarecimento de dúvidas	0	0	4 (23,5%)	7 (41,2%)	5 (29,4%)	1 (5,9%)
Relações interpessoais	1 (5,9%)	0	3 (17,6%)	7 (41,2%)	5 (29,4%)	1 (5,9%)



## Multimédia Scriptwriting

Matriz de escolha única, respostas 16 x, Não respondido 2 x

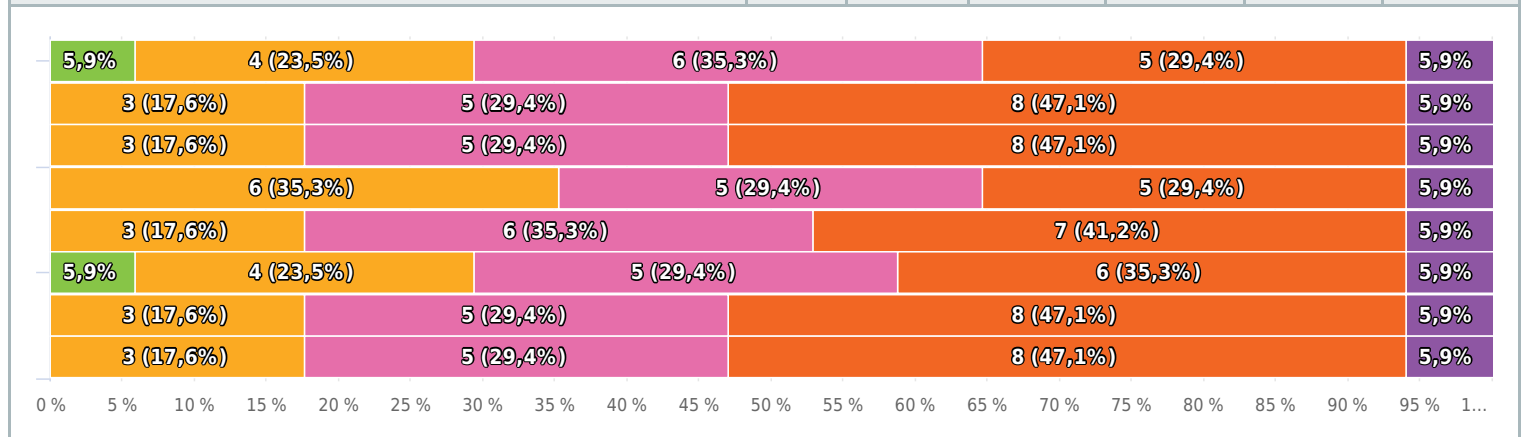
Resposta	1	2	3	4	5	n.a.
Planificação	2 (12,5%)	1 (6,3%)	5 (31,3%)	5 (31,3%)	2 (12,5%)	1 (6,3%)
Assiduidade do docente	1 (6,3%)	1 (6,3%)	3 (18,8%)	5 (31,3%)	5 (31,3%)	1 (6,3%)
Pontualidade do docente	1 (6,3%)	0	3 (18,8%)	6 (37,5%)	5 (31,3%)	1 (6,3%)
Comunicação e clareza	1 (6,3%)	1 (6,3%)	3 (18,8%)	6 (37,5%)	4 (25,0%)	1 (6,3%)
Conhecimento dos conteúdos programáticos	0	1 (6,3%)	4 (25,0%)	4 (25,0%)	6 (37,5%)	1 (6,3%)
Motivação nos estudantes	1 (6,3%)	2 (12,5%)	4 (25,0%)	5 (31,3%)	3 (18,8%)	1 (6,3%)
Disponibilidade do docente para esclarecimento de dúvidas	3 (18,8%)	2 (12,5%)	4 (25,0%)	3 (18,8%)	3 (18,8%)	1 (6,3%)
Relações interpessoais	1 (6,3%)	2 (12,5%)	2 (12,5%)	6 (37,5%)	4 (25,0%)	1 (6,3%)



# Sistemas de Gestão de Bases de Dados

Matriz de escolha única, respostas 17 x, Não respondido 1 x

Resposta	1	2	3	4	5	n.a.
Planificação	0	1 (5,9%)	4 (23,5%)	6 (35,3%)	5 (29,4%)	1 (5,9%)
Assiduidade do docente	0	0	3 (17,6%)	5 (29,4%)	8 (47,1%)	1 (5,9%)
Pontualidade do docente	0	0	3 (17,6%)	5 (29,4%)	8 (47,1%)	1 (5,9%)
Comunicação e clareza	0	0	6 (35,3%)	5 (29,4%)	5 (29,4%)	1 (5,9%)
Conhecimento dos conteúdos programáticos	0	0	3 (17,6%)	6 (35,3%)	7 (41,2%)	1 (5,9%)
Motivação nos estudantes	0	1 (5,9%)	4 (23,5%)	5 (29,4%)	6 (35,3%)	1 (5,9%)
Disponibilidade do docente para esclarecimento de dúvidas	0	0	3 (17,6%)	5 (29,4%)	8 (47,1%)	1 (5,9%)
Relações interpessoais	0	0	3 (17,6%)	5 (29,4%)	8 (47,1%)	1 (5,9%)

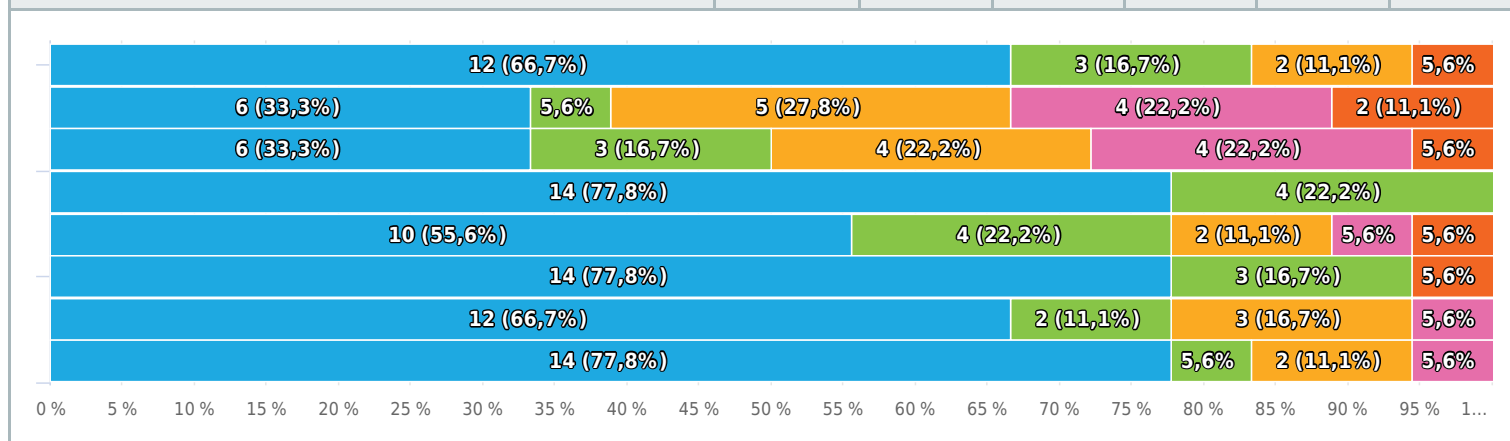




## Aplicações para Dispositivos Móveis

Matriz de escolha única, respostas 18 x, Não respondido 0 x

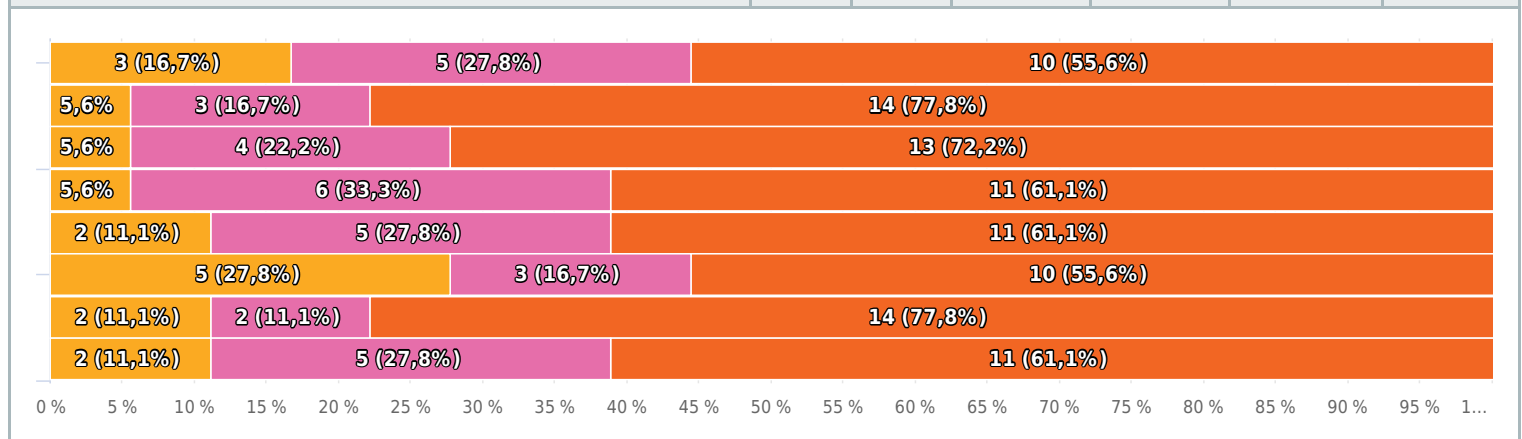
Resposta	1	2	3	4	5	n.a.
Planificação	12 (66,7%)	3 (16,7%)	2 (11,1%)	0	1 (5,6%)	0
Assiduidade do docente	6 (33,3%)	1 (5,6%)	5 (27,8%)	4 (22,2%)	2 (11,1%)	0
Pontualidade do docente	6 (33,3%)	3 (16,7%)	4 (22,2%)	4 (22,2%)	1 (5,6%)	0
Comunicação e clareza	14 (77,8%)	4 (22,2%)	0	0	0	0
Conhecimento dos conteúdos programáticos	10 (55,6%)	4 (22,2%)	2 (11,1%)	1 (5,6%)	1 (5,6%)	0
Motivação nos estudantes	14 (77,8%)	3 (16,7%)	0	0	1 (5,6%)	0
Disponibilidade do docente para esclarecimento de dúvidas	12 (66,7%)	2 (11,1%)	3 (16,7%)	1 (5,6%)	0	0
Relações interpessoais	14 (77,8%)	1 (5,6%)	2 (11,1%)	1 (5,6%)	0	0



# Tecnologias Multimédia para E-Learning

Matriz de escolha única, respostas 18 x, Não respondido 0 x

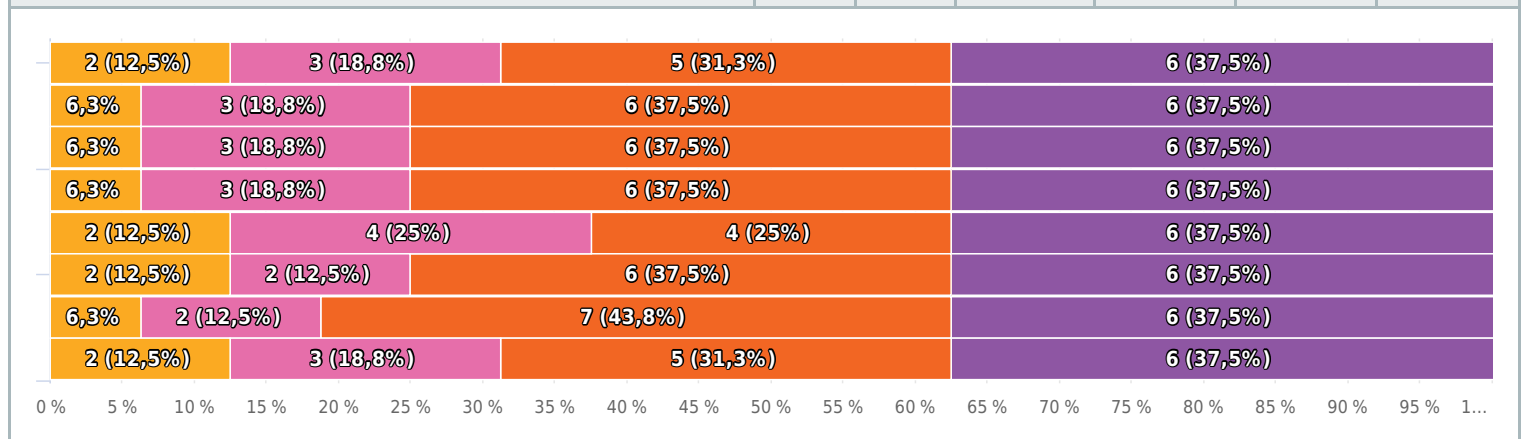
Resposta	1	2	3	4	5	n.a.
Planificação	0	0	3 (16,7%)	5 (27,8%)	10 (55,6%)	0
Assiduidade do docente	0	0	1 (5,6%)	3 (16,7%)	14 (77,8%)	0
Pontualidade do docente	0	0	1 (5,6%)	4 (22,2%)	13 (72,2%)	0
Comunicação e clareza	0	0	1 (5,6%)	6 (33,3%)	11 (61,1%)	0
Conhecimento dos conteúdos programáticos	0	0	2 (11,1%)	5 (27,8%)	11 (61,1%)	0
Motivação nos estudantes	0	0	5 (27,8%)	3 (16,7%)	10 (55,6%)	0
Disponibilidade do docente para esclarecimento de dúvidas	0	0	2 (11,1%)	2 (11,1%)	14 (77,8%)	0
Relações interpessoais	0	0	2 (11,1%)	5 (27,8%)	11 (61,1%)	0



## Tecnologias de Imagem, Áudio e Vídeo na Internet II

Matriz de escolha única, respostas 16 x, Não respondido 2 x

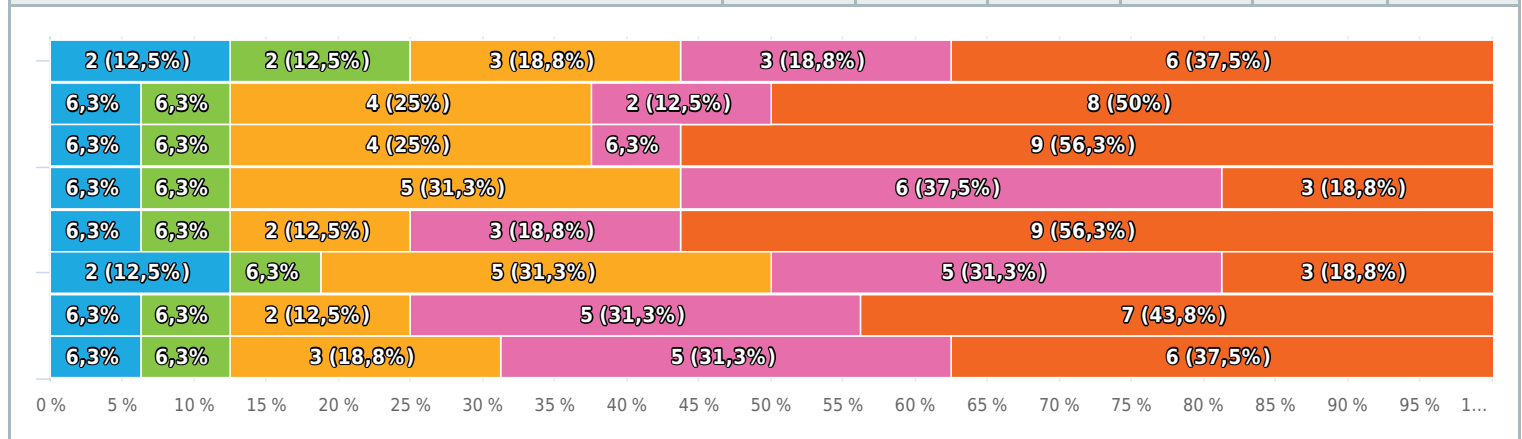
Resposta	1	2	3	4	5	n.a.
Planificação	0	0	2 (12,5%)	3 (18,8%)	5 (31,3%)	6 (37,5%)
Assiduidade do docente	0	0	1 (6,3%)	3 (18,8%)	6 (37,5%)	6 (37,5%)
Pontualidade do docente	0	0	1 (6,3%)	3 (18,8%)	6 (37,5%)	6 (37,5%)
Comunicação e clareza	0	0	1 (6,3%)	3 (18,8%)	6 (37,5%)	6 (37,5%)
Conhecimento dos conteúdos programáticos	0	0	2 (12,5%)	4 (25,0%)	4 (25,0%)	6 (37,5%)
Motivação nos estudantes	0	0	2 (12,5%)	2 (12,5%)	6 (37,5%)	6 (37,5%)
Disponibilidade do docente para esclarecimento de dúvidas	0	0	1 (6,3%)	2 (12,5%)	7 (43,8%)	6 (37,5%)
Relações interpessoais	0	0	2 (12,5%)	3 (18,8%)	5 (31,3%)	6 (37,5%)



# Cálculo Financeiro

Matriz de escolha única, respostas 16 x, Não respondido 2 x

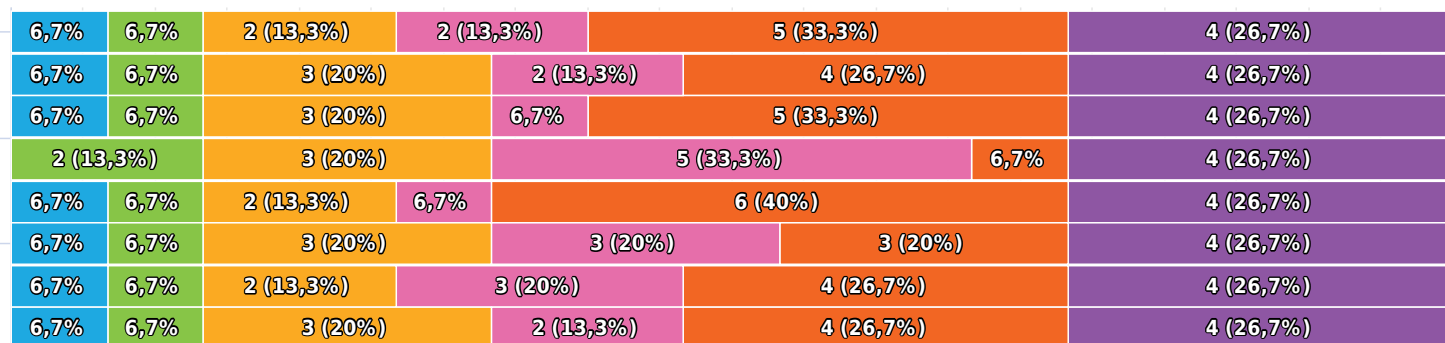
Resposta	1	2	3	4	5	n.a.
Planificação	2 (12,5%)	2 (12,5%)	3 (18,8%)	3 (18,8%)	6 (37,5%)	0
Assiduidade do docente	1 (6,3%)	1 (6,3%)	4 (25,0%)	2 (12,5%)	8 (50,0%)	0
Pontualidade do docente	1 (6,3%)	1 (6,3%)	4 (25,0%)	1 (6,3%)	9 (56,3%)	0
Comunicação e clareza	1 (6,3%)	1 (6,3%)	5 (31,3%)	6 (37,5%)	3 (18,8%)	0
Conhecimento dos conteúdos programáticos	1 (6,3%)	1 (6,3%)	2 (12,5%)	3 (18,8%)	9 (56,3%)	0
Motivação nos estudantes	2 (12,5%)	1 (6,3%)	5 (31,3%)	5 (31,3%)	3 (18,8%)	0
Disponibilidade do docente para esclarecimento de dúvidas	1 (6,3%)	1 (6,3%)	2 (12,5%)	5 (31,3%)	7 (43,8%)	0
Relações interpessoais	1 (6,3%)	1 (6,3%)	3 (18,8%)	5 (31,3%)	6 (37,5%)	0



## Cálculo Financeiro

Matriz de escolha única, respostas 15 x, Não respondido 3 x

Resposta	1	2	3	4	5	n.a.
Planificação	1 (6,7%)	1 (6,7%)	2 (13,3%)	2 (13,3%)	5 (33,3%)	4 (26,7%)
Assiduidade do docente	1 (6,7%)	1 (6,7%)	3 (20,0%)	2 (13,3%)	4 (26,7%)	4 (26,7%)
Pontualidade do docente	1 (6,7%)	1 (6,7%)	3 (20,0%)	1 (6,7%)	5 (33,3%)	4 (26,7%)
Comunicação e clareza	0	2 (13,3%)	3 (20,0%)	5 (33,3%)	1 (6,7%)	4 (26,7%)
Conhecimento dos conteúdos programáticos	1 (6,7%)	1 (6,7%)	2 (13,3%)	1 (6,7%)	6 (40,0%)	4 (26,7%)
Motivação nos estudantes	1 (6,7%)	1 (6,7%)	3 (20,0%)	3 (20,0%)	3 (20,0%)	4 (26,7%)
Disponibilidade do docente para esclarecimento de dúvidas	1 (6,7%)	1 (6,7%)	2 (13,3%)	3 (20,0%)	4 (26,7%)	4 (26,7%)
Relações interpessoais	1 (6,7%)	1 (6,7%)	3 (20,0%)	2 (13,3%)	4 (26,7%)	4 (26,7%)

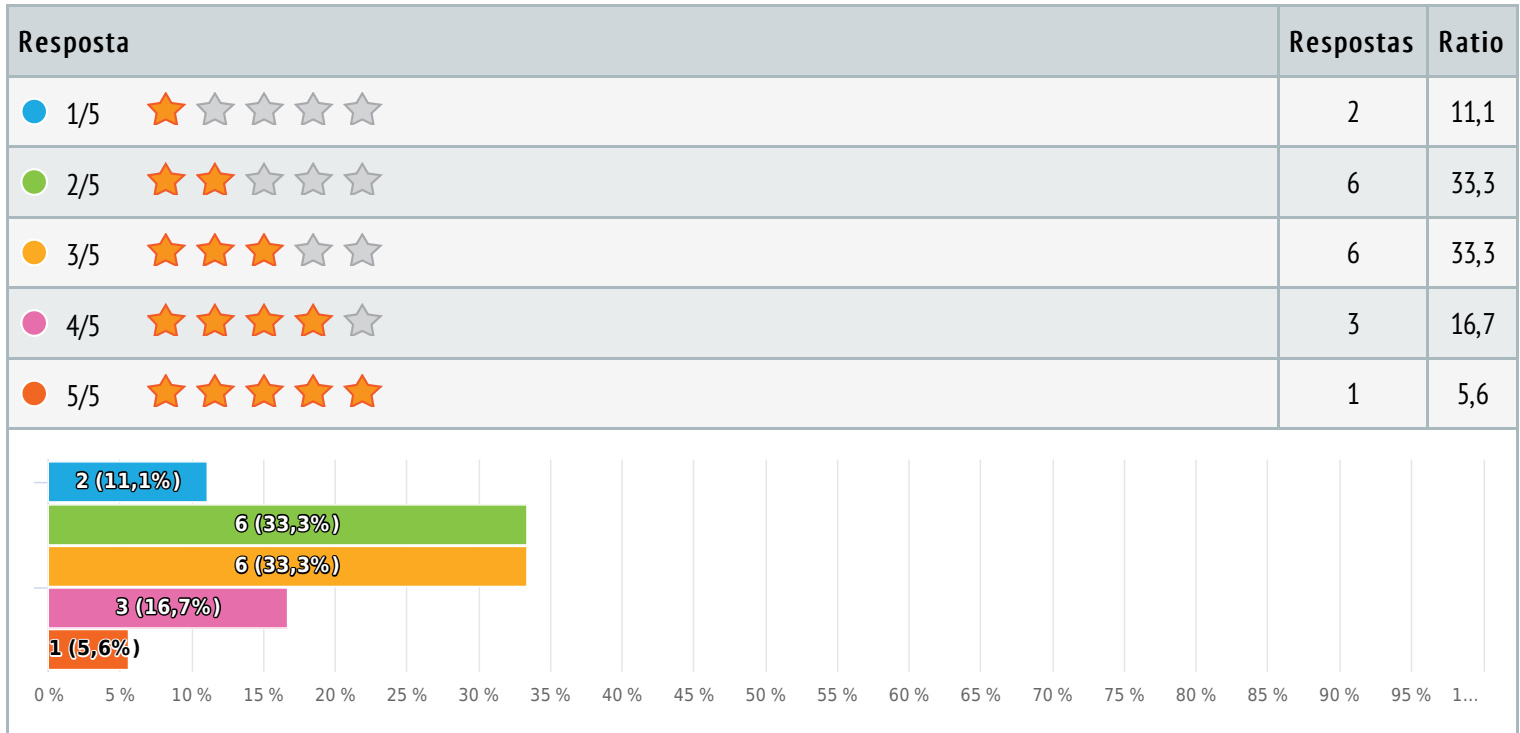


0% 5% 10% 15% 20% 25% 30% 35% 40% 45% 50% 55% 60% 65% 70% 75% 80% 85% 90% 95% 100%

Como avalia as aulas, que foram lecionadas de forma SÍNCRONA, por forma a cumprir com o plano de contingência do Istec, no atual contexto de pandemia?

Classificação de estrelas , respostas 18 x, Não respondido 0 x

Número de estrelas 2,7/ 5



Agradecemos os seus comentários e sugestões de melhoria. Por favor, utilize este espaço para os registar.

Texto de resposta , respostas 18 x, Não respondido 0 x

