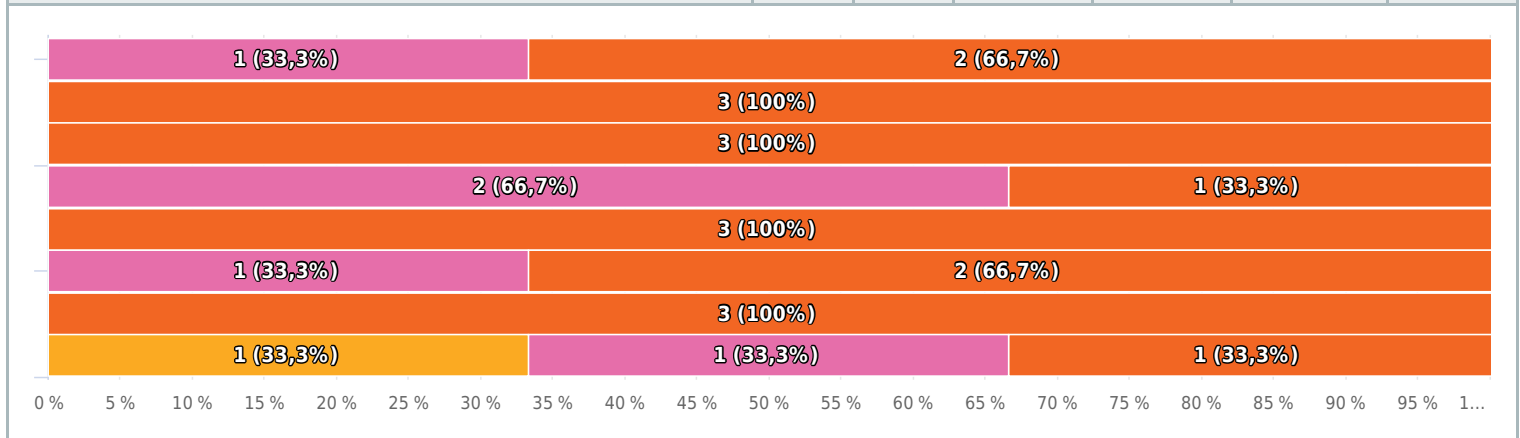


Resultados

Direito da Informática

Matriz de escolha única, respostas 3 x, Não respondido 0 x

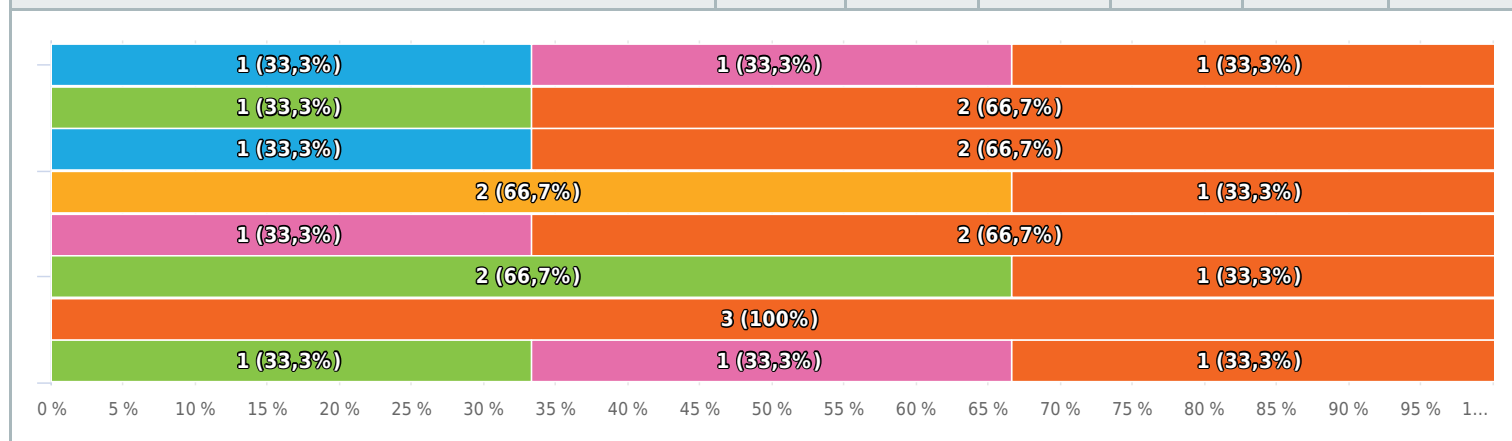
Resposta	1	2	3	4	5	n.a
Planificação	0	0	0	1 (33,3%)	2 (66,7%)	0
Assiduidade do docente	0	0	0	0	3 (100,0%)	0
Pontualidade do docente	0	0	0	0	3 (100,0%)	0
Comunicação e clareza	0	0	0	2 (66,7%)	1 (33,3%)	0
Conhecimento dos conteúdos programáticos	0	0	0	0	3 (100,0%)	0
Motivação nos estudantes	0	0	0	1 (33,3%)	2 (66,7%)	0
Disponibilidade do docente para esclarecimento de dúvidas	0	0	0	0	3 (100,0%)	0
Relações interpessoais	0	0	1 (33,3%)	1 (33,3%)	1 (33,3%)	0



Desktop Publishing

Matriz de escolha única, respostas 3x, Não respondido 0x

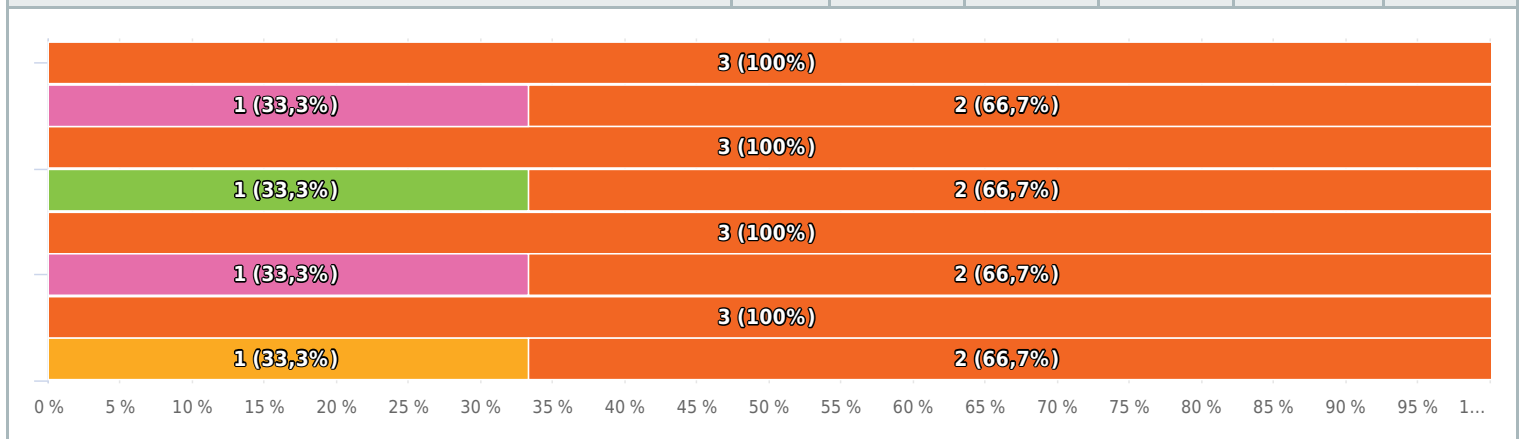
Resposta	1	2	3	4	5	n.a.
Planificação	1 (33,3%)	0	0	1 (33,3%)	1 (33,3%)	0
Assiduidade do docente	0	1 (33,3%)	0	0	2 (66,7%)	0
Pontualidade do docente	1 (33,3%)	0	0	0	2 (66,7%)	0
Comunicação e clareza	0	0	2 (66,7%)	0	1 (33,3%)	0
Conhecimento dos conteúdos programáticos	0	0	0	1 (33,3%)	2 (66,7%)	0
Motivação nos estudantes	0	2 (66,7%)	0	0	1 (33,3%)	0
Disponibilidade do docente para esclarecimento de dúvidas	0	0	0	0	3 (100,0%)	0
Relações interpessoais	0	1 (33,3%)	0	1 (33,3%)	1 (33,3%)	0



Criptografia

Matriz de escolha única, respostas 3 x, Não respondido 0 x

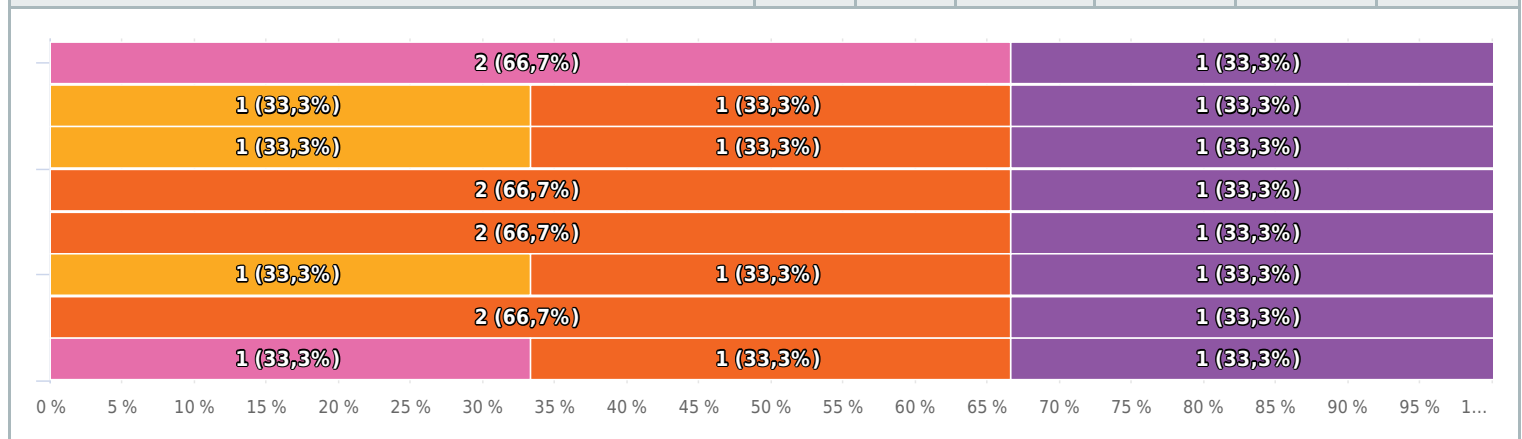
Resposta	1	2	3	4	5	n.a.
Planificação	0	0	0	0	3 (100,0%)	0
Assiduidade do docente	0	0	0	1 (33,3%)	2 (66,7%)	0
Pontualidade do docente	0	0	0	0	3 (100,0%)	0
Comunicação e clareza	0	1 (33,3%)	0	0	2 (66,7%)	0
Conhecimento dos conteúdos programáticos	0	0	0	0	3 (100,0%)	0
Motivação nos estudantes	0	0	0	1 (33,3%)	2 (66,7%)	0
Disponibilidade do docente para esclarecimento de dúvidas	0	0	0	0	3 (100,0%)	0
Relações interpessoais	0	0	1 (33,3%)	0	2 (66,7%)	0



Gestão Empresarial

Matriz de escolha única, respostas 3x, Não respondido 0x

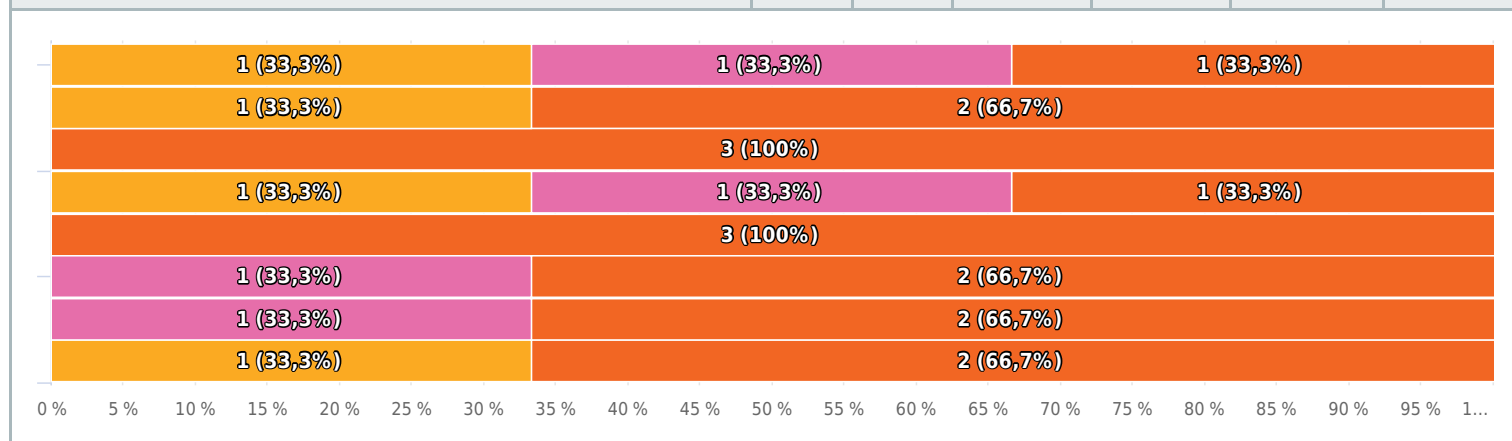
Resposta	1	2	3	4	5	n.a.
Planificação	0	0	0	2 (66,7%)	0	1 (33,3%)
Assiduidade do docente	0	0	1 (33,3%)	0	1 (33,3%)	1 (33,3%)
Pontualidade do docente	0	0	1 (33,3%)	0	1 (33,3%)	1 (33,3%)
Comunicação e clareza	0	0	0	0	2 (66,7%)	1 (33,3%)
Conhecimento dos conteúdos programáticos	0	0	0	0	2 (66,7%)	1 (33,3%)
Motivação nos estudantes	0	0	1 (33,3%)	0	1 (33,3%)	1 (33,3%)
Disponibilidade do docente para esclarecimento de dúvidas	0	0	0	0	2 (66,7%)	1 (33,3%)
Relações interpessoais	0	0	0	1 (33,3%)	1 (33,3%)	1 (33,3%)



Projeto Global (Anual)

Matriz de escolha única, respostas 3x, Não respondido 0x

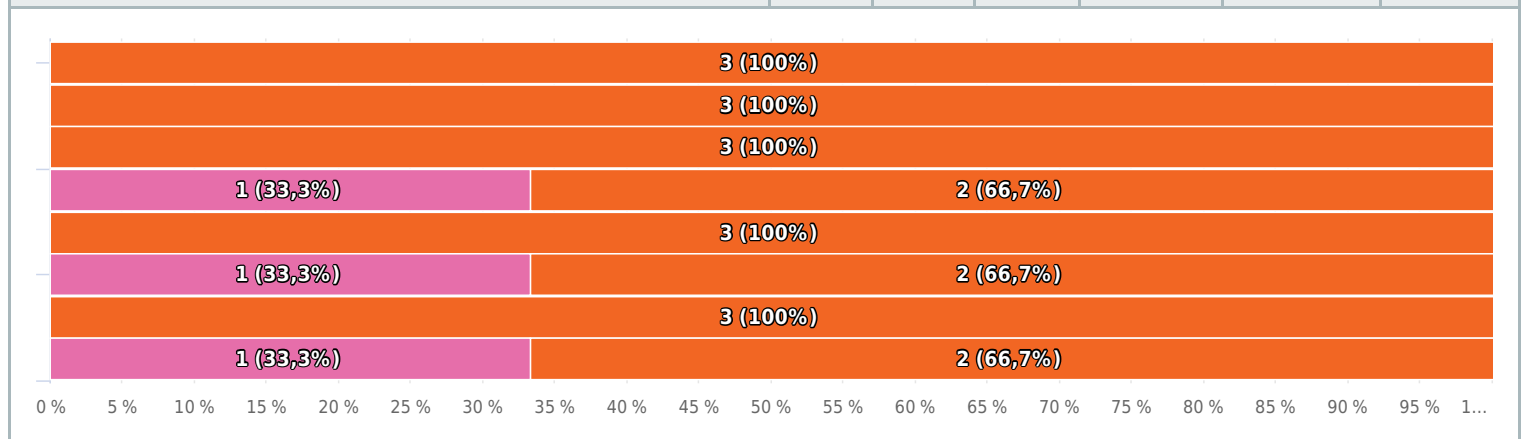
Resposta	1	2	3	4	5	n.a.
Planificação	0	0	1 (33,3%)	1 (33,3%)	1 (33,3%)	0
Assiduidade do docente	0	0	1 (33,3%)	0	2 (66,7%)	0
Pontualidade do docente	0	0	0	0	3 (100,0%)	0
Comunicação e clareza	0	0	1 (33,3%)	1 (33,3%)	1 (33,3%)	0
Conhecimento dos conteúdos programáticos	0	0	0	0	3 (100,0%)	0
Motivação nos estudantes	0	0	0	1 (33,3%)	2 (66,7%)	0
Disponibilidade do docente para esclarecimento de dúvidas	0	0	0	1 (33,3%)	2 (66,7%)	0
Relações interpessoais	0	0	1 (33,3%)	0	2 (66,7%)	0



História da Ciência e das Técnicas

Matriz de escolha única, respostas 3x, Não respondido 0x

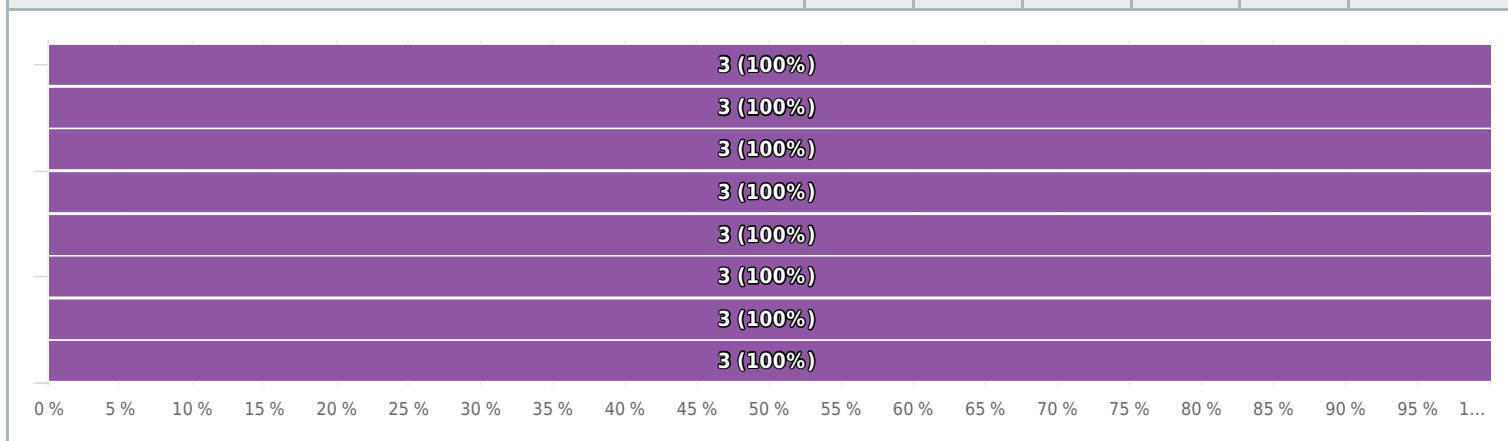
Resposta	1	2	3	4	5	n.a.
Planificação	0	0	0	0	3 (100,0%)	0
Assiduidade do docente	0	0	0	0	3 (100,0%)	0
Pontualidade do docente	0	0	0	0	3 (100,0%)	0
Comunicação e clareza	0	0	0	1 (33,3%)	2 (66,7%)	0
Conhecimento dos conteúdos programáticos	0	0	0	0	3 (100,0%)	0
Motivação nos estudantes	0	0	0	1 (33,3%)	2 (66,7%)	0
Disponibilidade do docente para esclarecimento de dúvidas	0	0	0	0	3 (100,0%)	0
Relações interpessoais	0	0	0	1 (33,3%)	2 (66,7%)	0



Programação V

Matriz de escolha única, respostas 3x, Não respondido 0x

Resposta	1	2	3	4	5	n.a.
Planificação	0	0	0	0	0	3 (100,0%)
Assiduidade do docente	0	0	0	0	0	3 (100,0%)
Pontualidade do docente	0	0	0	0	0	3 (100,0%)
Comunicação e clareza	0	0	0	0	0	3 (100,0%)
Conhecimento dos conteúdos programáticos	0	0	0	0	0	3 (100,0%)
Motivação nos estudantes	0	0	0	0	0	3 (100,0%)
Disponibilidade do docente para esclarecimento de dúvidas	0	0	0	0	0	3 (100,0%)
Relações interpessoais	0	0	0	0	0	3 (100,0%)



Modelos de Simulação Computacionais

Matriz de escolha única, respostas 3x, Não respondido 0x

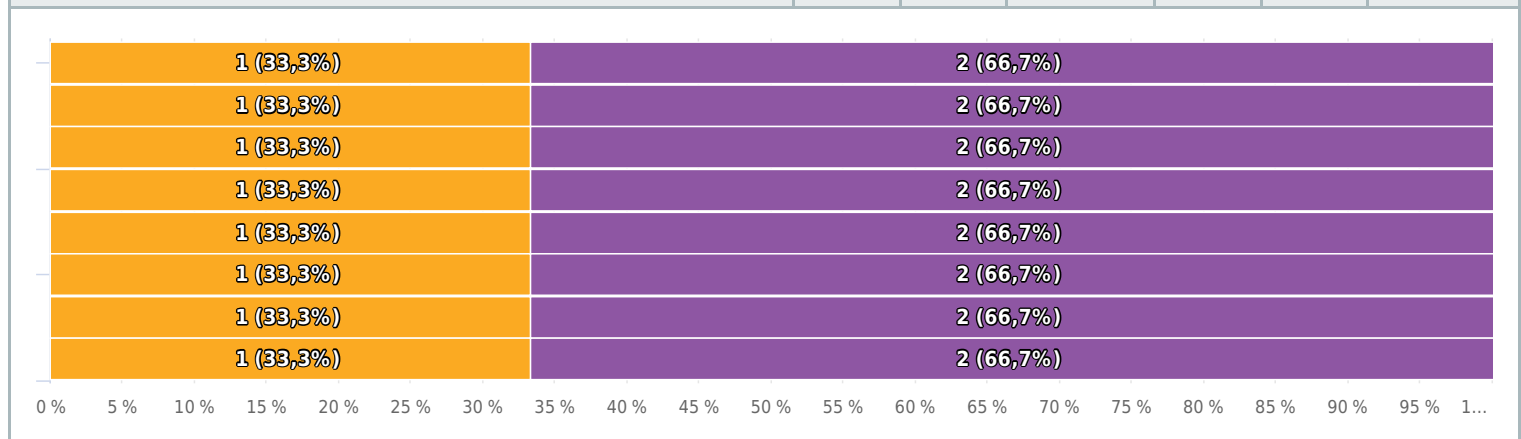
Resposta	1	2	3	4	5	n.a.
Planificação	0	0	1 (33,3%)	0	0	2 (66,7%)
Assiduidade do docente	0	0	1 (33,3%)	0	0	2 (66,7%)
Pontualidade do docente	0	0	1 (33,3%)	0	0	2 (66,7%)
Comunicação e clareza	0	0	1 (33,3%)	0	0	2 (66,7%)
Conhecimento dos conteúdos programáticos	0	0	0	1 (33,3%)	0	2 (66,7%)
Motivação nos estudantes	0	0	0	0	1 (33,3%)	2 (66,7%)
Disponibilidade do docente para esclarecimento de dúvidas	0	0	0	0	1 (33,3%)	2 (66,7%)
Relações interpessoais	0	0	0	1 (33,3%)	0	2 (66,7%)



Segurança Informática

Matriz de escolha única, respostas 3 x, Não respondido 0 x

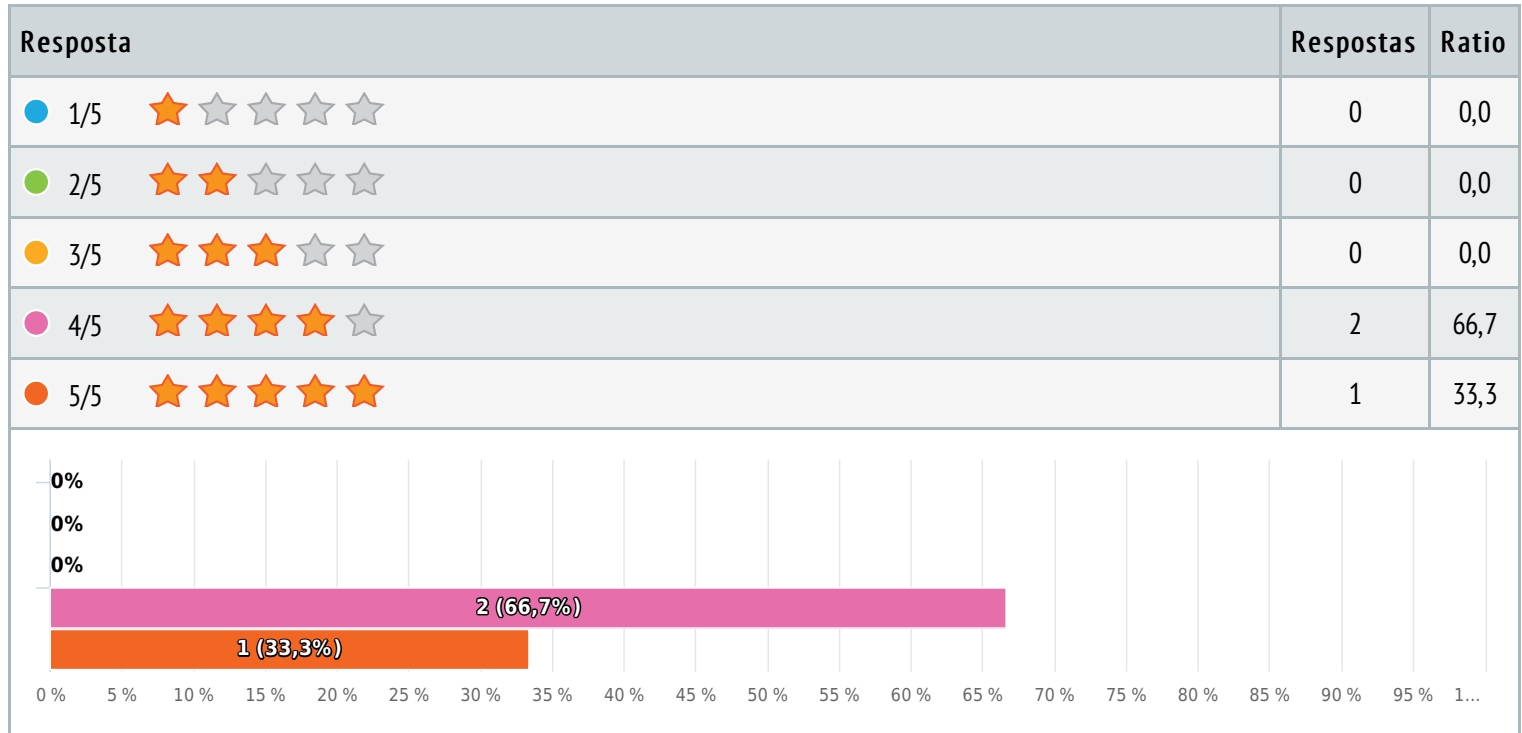
Resposta	1	2	3	4	5	n.a.
Planificação	0	0	1 (33,3%)	0	0	2 (66,7%)
Assiduidade do docente	0	0	1 (33,3%)	0	0	2 (66,7%)
Pontualidade do docente	0	0	1 (33,3%)	0	0	2 (66,7%)
Comunicação e clareza	0	0	1 (33,3%)	0	0	2 (66,7%)
Conhecimento dos conteúdos programáticos	0	0	1 (33,3%)	0	0	2 (66,7%)
Motivação nos estudantes	0	0	1 (33,3%)	0	0	2 (66,7%)
Disponibilidade do docente para esclarecimento de dúvidas	0	0	1 (33,3%)	0	0	2 (66,7%)
Relações interpessoais	0	0	1 (33,3%)	0	0	2 (66,7%)



Como avalia as aulas, que foram lecionadas de forma SÍNCRONA, por forma a cumprir com o plano de contingência do Istec, no atual contexto de pandemia?

Classificação de estrelas , respostas 3 x, Não respondido 0 x

Número de estrelas 4,3/ 5



Agradecemos os seus comentários e sugestões de melhoria. Por favor, utilize este espaço para os registar.

Texto de resposta , respostas 3 x, Não respondido 0 x