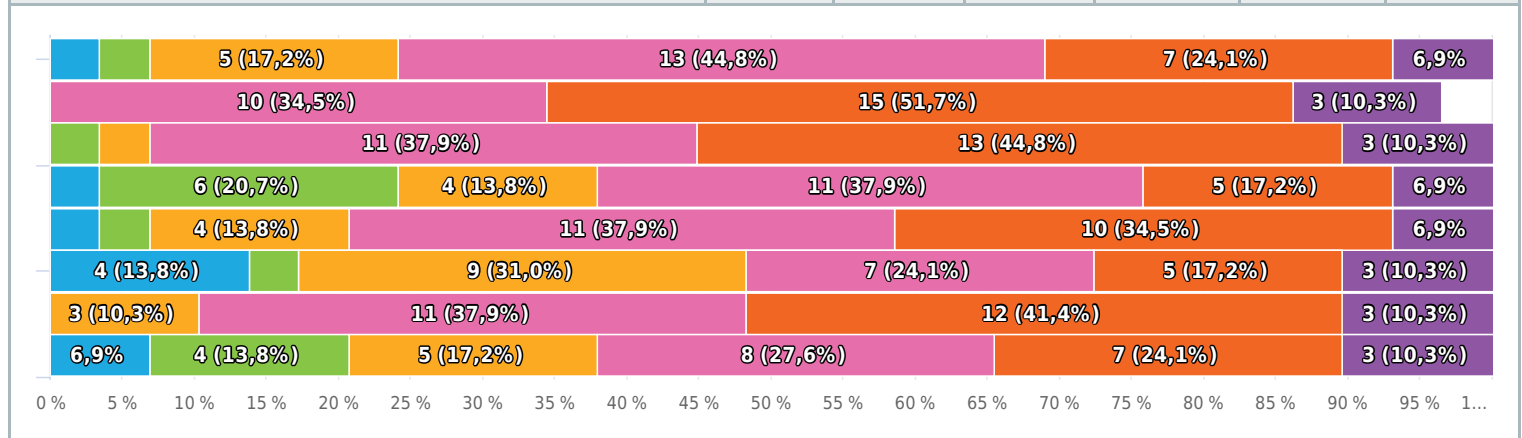


# Resultados

## Arquitetura de Computadores

Matriz de escolha única, respostas 29 x, Não respondido 2 x

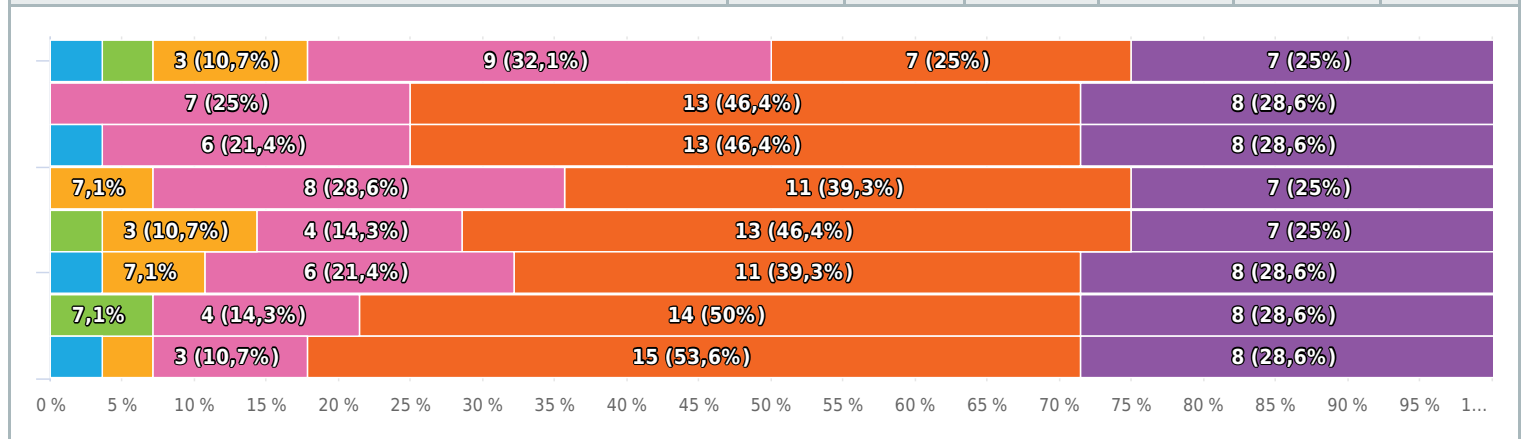
Resposta	1	2	3	4	5	n.a
Planificação	1 (3,4%)	1 (3,4%)	5 (17,2%)	13 (44,8%)	7 (24,1%)	2 (6,9%)
Assiduidade do docente	0	0	0	10 (34,5%)	15 (51,7%)	3 (10,3%)
Pontualidade do docente	0	1 (3,4%)	1 (3,4%)	11 (37,9%)	13 (44,8%)	3 (10,3%)
Comunicação e clareza	1 (3,4%)	6 (20,7%)	4 (13,8%)	11 (37,9%)	5 (17,2%)	2 (6,9%)
Conhecimento dos conteúdos programáticos	1 (3,4%)	1 (3,4%)	4 (13,8%)	11 (37,9%)	10 (34,5%)	2 (6,9%)
Motivação nos estudantes	4 (13,8%)	1 (3,4%)	9 (31,0%)	7 (24,1%)	5 (17,2%)	3 (10,3%)
Disponibilidade do docente para esclarecimento de dúvidas	0	0	3 (10,3%)	11 (37,9%)	12 (41,4%)	3 (10,3%)
Relações interpessoais	2 (6,9%)	4 (13,8%)	5 (17,2%)	8 (27,6%)	7 (24,1%)	3 (10,3%)



# Introdução à Ciência dos Computadores

Matriz de escolha única, respostas 28 x, Não respondido 3 x

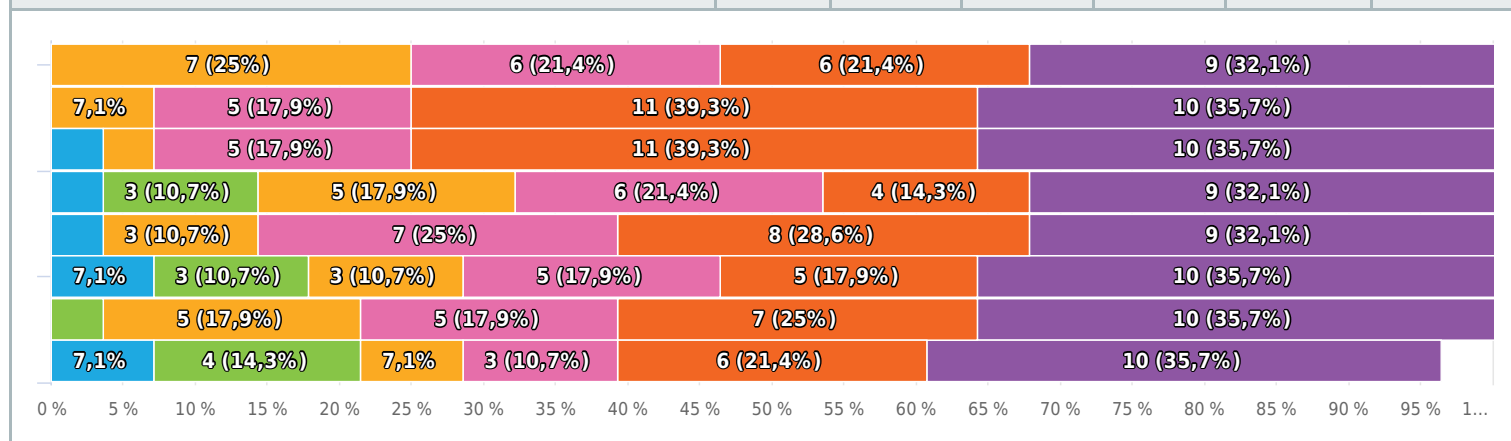
Resposta	1	2	3	4	5	n.a.
Planificação	1 (3,6%)	1 (3,6%)	3 (10,7%)	9 (32,1%)	7 (25,0%)	7 (25,0%)
Assiduidade do docente	0	0	0	7 (25,0%)	13 (46,4%)	8 (28,6%)
Pontualidade do docente	1 (3,6%)	0	0	6 (21,4%)	13 (46,4%)	8 (28,6%)
Comunicação e clareza	0	0	2 (7,1%)	8 (28,6%)	11 (39,3%)	7 (25,0%)
Conhecimento dos conteúdos programáticos	0	1 (3,6%)	3 (10,7%)	4 (14,3%)	13 (46,4%)	7 (25,0%)
Motivação nos estudantes	1 (3,6%)	0	2 (7,1%)	6 (21,4%)	11 (39,3%)	8 (28,6%)
Disponibilidade do docente para esclarecimento de dúvidas	0	2 (7,1%)	0	4 (14,3%)	14 (50,0%)	8 (28,6%)
Relações interpessoais	1 (3,6%)	0	1 (3,6%)	3 (10,7%)	15 (53,6%)	8 (28,6%)



# Programação I

Matriz de escolha única, respostas 28 x, Não respondido 3 x

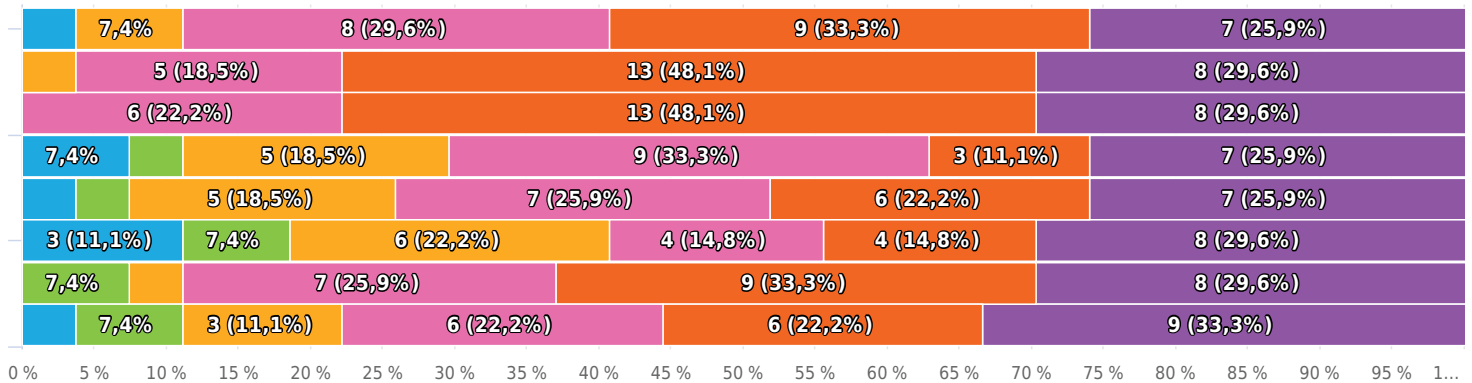
Resposta	1	2	3	4	5	n.a.
Planificação	0	0	7 (25,0%)	6 (21,4%)	6 (21,4%)	9 (32,1%)
Assiduidade do docente	0	0	2 (7,1%)	5 (17,9%)	11 (39,3%)	10 (35,7%)
Pontualidade do docente	1 (3,6%)	0	1 (3,6%)	5 (17,9%)	11 (39,3%)	10 (35,7%)
Comunicação e clareza	1 (3,6%)	3 (10,7%)	5 (17,9%)	6 (21,4%)	4 (14,3%)	9 (32,1%)
Conhecimento dos conteúdos programáticos	1 (3,6%)	0	3 (10,7%)	7 (25,0%)	8 (28,6%)	9 (32,1%)
Motivação nos estudantes	2 (7,1%)	3 (10,7%)	3 (10,7%)	5 (17,9%)	5 (17,9%)	10 (35,7%)
Disponibilidade do docente para esclarecimento de dúvidas	0	1 (3,6%)	5 (17,9%)	5 (17,9%)	7 (25,0%)	10 (35,7%)
Relações interpessoais	2 (7,1%)	4 (14,3%)	2 (7,1%)	3 (10,7%)	6 (21,4%)	10 (35,7%)



# Redes e Comunicações I

Matriz de escolha única, respostas 27 x, Não respondido 4 x

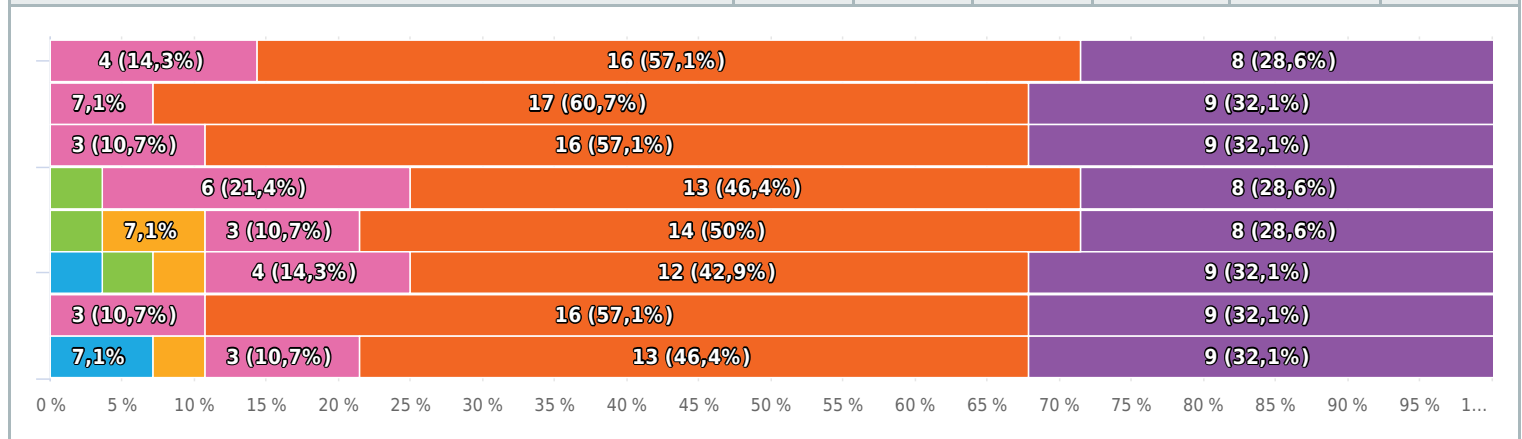
Resposta	1	2	3	4	5	n.a.
Planificação	1 (3,7%)	0	2 (7,4%)	8 (29,6%)	9 (33,3%)	7 (25,9%)
Assiduidade do docente	0	0	1 (3,7%)	5 (18,5%)	13 (48,1%)	8 (29,6%)
Pontualidade do docente	0	0	0	6 (22,2%)	13 (48,1%)	8 (29,6%)
Comunicação e clareza	2 (7,4%)	1 (3,7%)	5 (18,5%)	9 (33,3%)	3 (11,1%)	7 (25,9%)
Conhecimento dos conteúdos programáticos	1 (3,7%)	1 (3,7%)	5 (18,5%)	7 (25,9%)	6 (22,2%)	7 (25,9%)
Motivação nos estudantes	3 (11,1%)	2 (7,4%)	6 (22,2%)	4 (14,8%)	4 (14,8%)	8 (29,6%)
Disponibilidade do docente para esclarecimento de dúvidas	0	2 (7,4%)	1 (3,7%)	7 (25,9%)	9 (33,3%)	8 (29,6%)
Relações interpessoais	1 (3,7%)	2 (7,4%)	3 (11,1%)	6 (22,2%)	6 (22,2%)	9 (33,3%)



# Matemática I

Matriz de escolha única, respostas 28 x, Não respondido 3 x

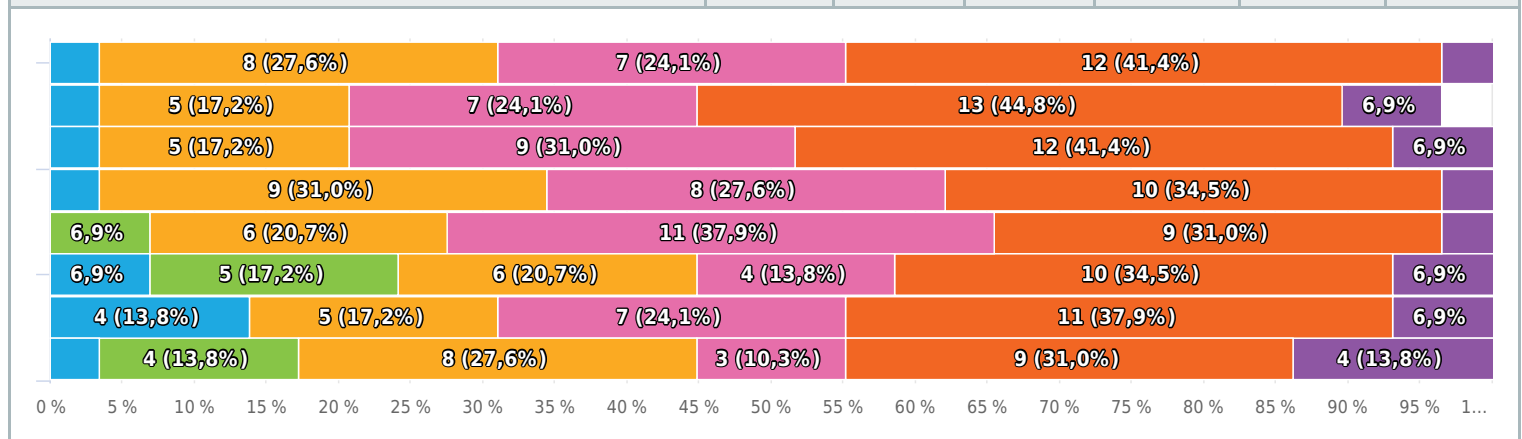
Resposta	1	2	3	4	5	n.a.
Planificação	0	0	0	4 (14,3%)	16 (57,1%)	8 (28,6%)
Assiduidade do docente	0	0	0	2 (7,1%)	17 (60,7%)	9 (32,1%)
Pontualidade do docente	0	0	0	3 (10,7%)	16 (57,1%)	9 (32,1%)
Comunicação e clareza	0	1 (3,6%)	0	6 (21,4%)	13 (46,4%)	8 (28,6%)
Conhecimento dos conteúdos programáticos	0	1 (3,6%)	2 (7,1%)	3 (10,7%)	14 (50,0%)	8 (28,6%)
Motivação nos estudantes	1 (3,6%)	1 (3,6%)	1 (3,6%)	4 (14,3%)	12 (42,9%)	9 (32,1%)
Disponibilidade do docente para esclarecimento de dúvidas	0	0	0	3 (10,7%)	16 (57,1%)	9 (32,1%)
Relações interpessoais	2 (7,1%)	0	1 (3,6%)	3 (10,7%)	13 (46,4%)	9 (32,1%)



# Tecnologias da Internet I

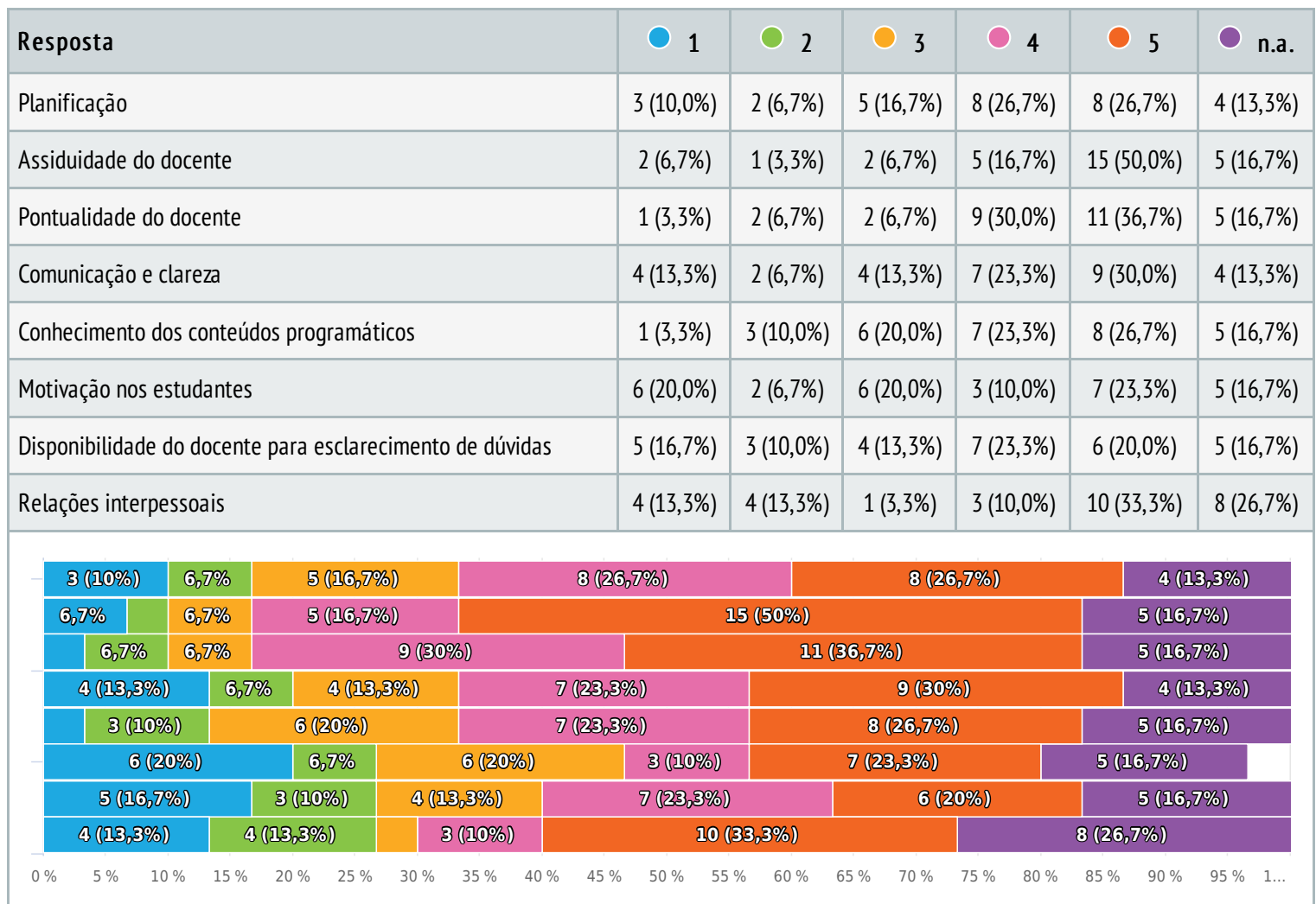
Matriz de escolha única, respostas 29 x, Não respondido 2 x

Resposta	1	2	3	4	5	n.a.
Planificação	1 (3,4%)	0	8 (27,6%)	7 (24,1%)	12 (41,4%)	1 (3,4%)
Assiduidade do docente	1 (3,4%)	0	5 (17,2%)	7 (24,1%)	13 (44,8%)	2 (6,9%)
Pontualidade do docente	1 (3,4%)	0	5 (17,2%)	9 (31,0%)	12 (41,4%)	2 (6,9%)
Comunicação e clareza	1 (3,4%)	0	9 (31,0%)	8 (27,6%)	10 (34,5%)	1 (3,4%)
Conhecimento dos conteúdos programáticos	0	2 (6,9%)	6 (20,7%)	11 (37,9%)	9 (31,0%)	1 (3,4%)
Motivação nos estudantes	2 (6,9%)	5 (17,2%)	6 (20,7%)	4 (13,8%)	10 (34,5%)	2 (6,9%)
Disponibilidade do docente para esclarecimento de dúvidas	4 (13,8%)	0	5 (17,2%)	7 (24,1%)	11 (37,9%)	2 (6,9%)
Relações interpessoais	1 (3,4%)	4 (13,8%)	8 (27,6%)	3 (10,3%)	9 (31,0%)	4 (13,8%)



## Tecnologias da Internet II

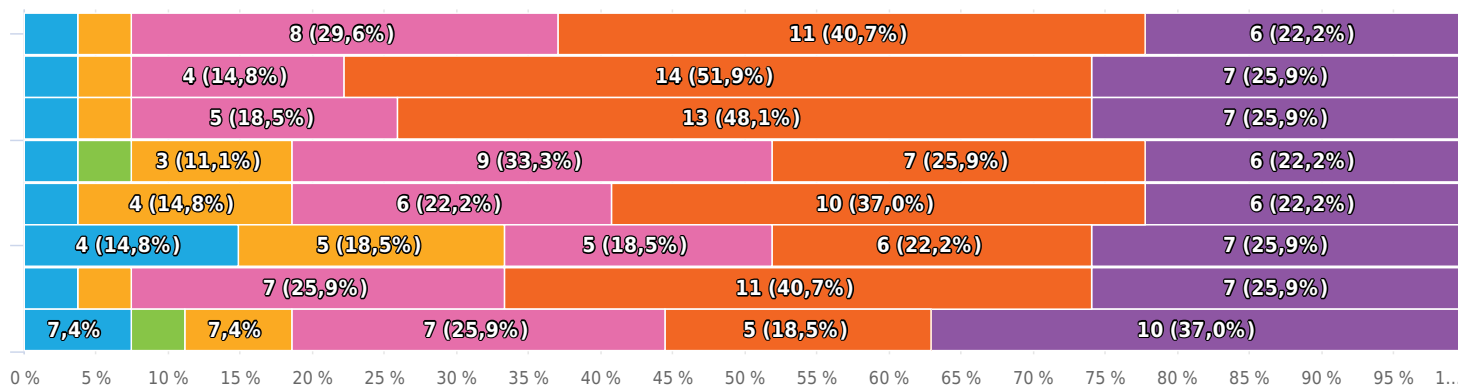
Matriz de escolha única, respostas 30 x, Não respondido 1 x



## Redes e Comunicações II

Matriz de escolha única, respostas 27 x, Não respondido 4 x

Resposta	1	2	3	4	5	n.a.
Planificação	1 (3,7%)	0	1 (3,7%)	8 (29,6%)	11 (40,7%)	6 (22,2%)
Assiduidade do docente	1 (3,7%)	0	1 (3,7%)	4 (14,8%)	14 (51,9%)	7 (25,9%)
Pontualidade do docente	1 (3,7%)	0	1 (3,7%)	5 (18,5%)	13 (48,1%)	7 (25,9%)
Comunicação e clareza	1 (3,7%)	1 (3,7%)	3 (11,1%)	9 (33,3%)	7 (25,9%)	6 (22,2%)
Conhecimento dos conteúdos programáticos	1 (3,7%)	0	4 (14,8%)	6 (22,2%)	10 (37,0%)	6 (22,2%)
Motivação nos estudantes	4 (14,8%)	0	5 (18,5%)	5 (18,5%)	6 (22,2%)	7 (25,9%)
Disponibilidade do docente para esclarecimento de dúvidas	1 (3,7%)	0	1 (3,7%)	7 (25,9%)	11 (40,7%)	7 (25,9%)
Relações interpessoais	2 (7,4%)	1 (3,7%)	2 (7,4%)	7 (25,9%)	5 (18,5%)	10 (37,0%)

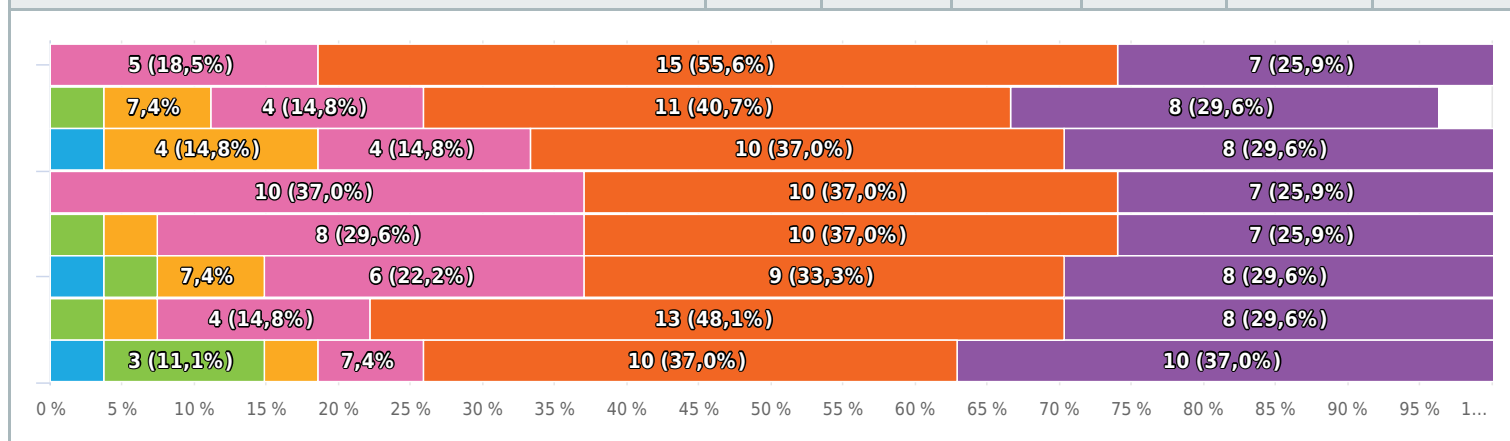




# Algoritmos e Estruturas de Dados

Matriz de escolha única, respostas 27 x, Não respondido 4 x

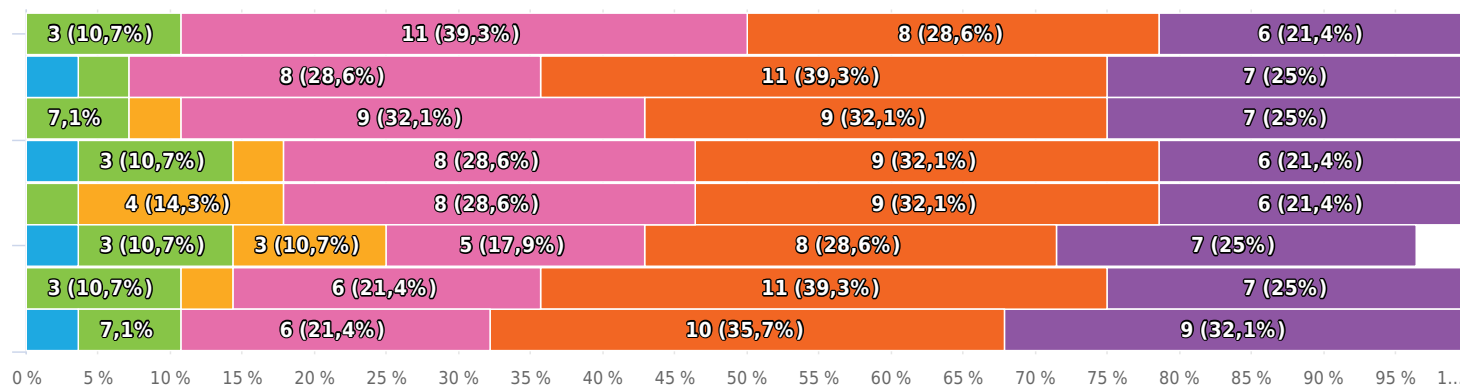
Resposta	1	2	3	4	5	n.a.
Planificação	0	0	0	5 (18,5%)	15 (55,6%)	7 (25,9%)
Assiduidade do docente	0	1 (3,7%)	2 (7,4%)	4 (14,8%)	11 (40,7%)	8 (29,6%)
Pontualidade do docente	1 (3,7%)	0	4 (14,8%)	4 (14,8%)	10 (37,0%)	8 (29,6%)
Comunicação e clareza	0	0	0	10 (37,0%)	10 (37,0%)	7 (25,9%)
Conhecimento dos conteúdos programáticos	0	1 (3,7%)	1 (3,7%)	8 (29,6%)	10 (37,0%)	7 (25,9%)
Motivação nos estudantes	1 (3,7%)	1 (3,7%)	2 (7,4%)	6 (22,2%)	9 (33,3%)	8 (29,6%)
Disponibilidade do docente para esclarecimento de dúvidas	0	1 (3,7%)	1 (3,7%)	4 (14,8%)	13 (48,1%)	8 (29,6%)
Relações interpessoais	1 (3,7%)	3 (11,1%)	1 (3,7%)	2 (7,4%)	10 (37,0%)	10 (37,0%)



## Programação II

Matriz de escolha única, respostas 28 x, Não respondido 3 x

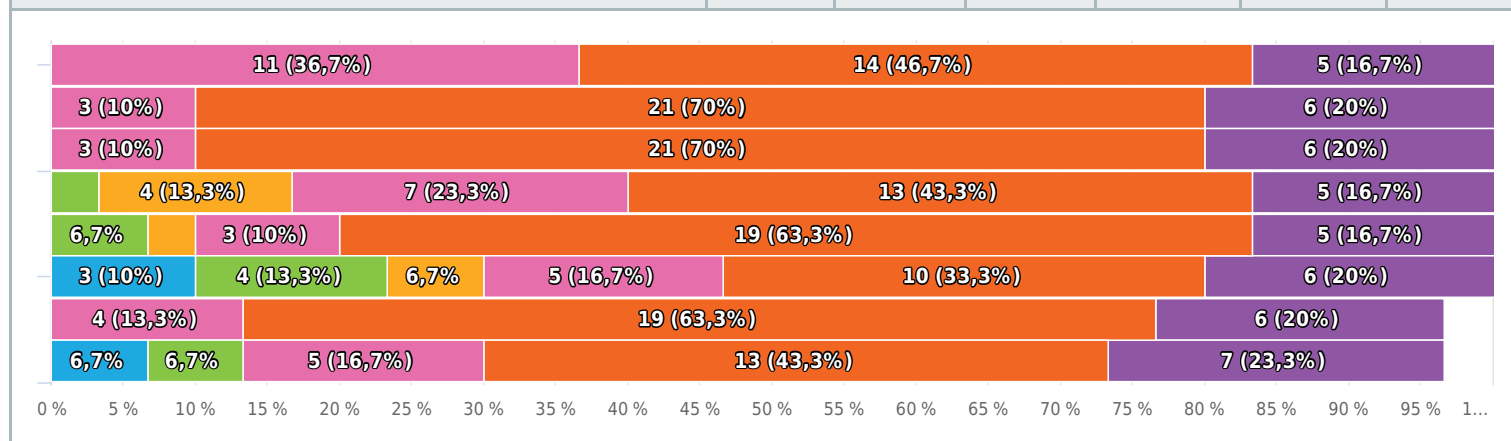
Resposta	1	2	3	4	5	n.a.
Planificação	0	3 (10,7%)	0	11 (39,3%)	8 (28,6%)	6 (21,4%)
Assiduidade do docente	1 (3,6%)	1 (3,6%)	0	8 (28,6%)	11 (39,3%)	7 (25,0%)
Pontualidade do docente	0	2 (7,1%)	1 (3,6%)	9 (32,1%)	9 (32,1%)	7 (25,0%)
Comunicação e clareza	1 (3,6%)	3 (10,7%)	1 (3,6%)	8 (28,6%)	9 (32,1%)	6 (21,4%)
Conhecimento dos conteúdos programáticos	0	1 (3,6%)	4 (14,3%)	8 (28,6%)	9 (32,1%)	6 (21,4%)
Motivação nos estudantes	1 (3,6%)	3 (10,7%)	3 (10,7%)	5 (17,9%)	8 (28,6%)	7 (25,0%)
Disponibilidade do docente para esclarecimento de dúvidas	0	3 (10,7%)	1 (3,6%)	6 (21,4%)	11 (39,3%)	7 (25,0%)
Relações interpessoais	1 (3,6%)	2 (7,1%)	0	6 (21,4%)	10 (35,7%)	9 (32,1%)



# Matemática II

Matriz de escolha única , respostas 30 x, Não respondido 1 x

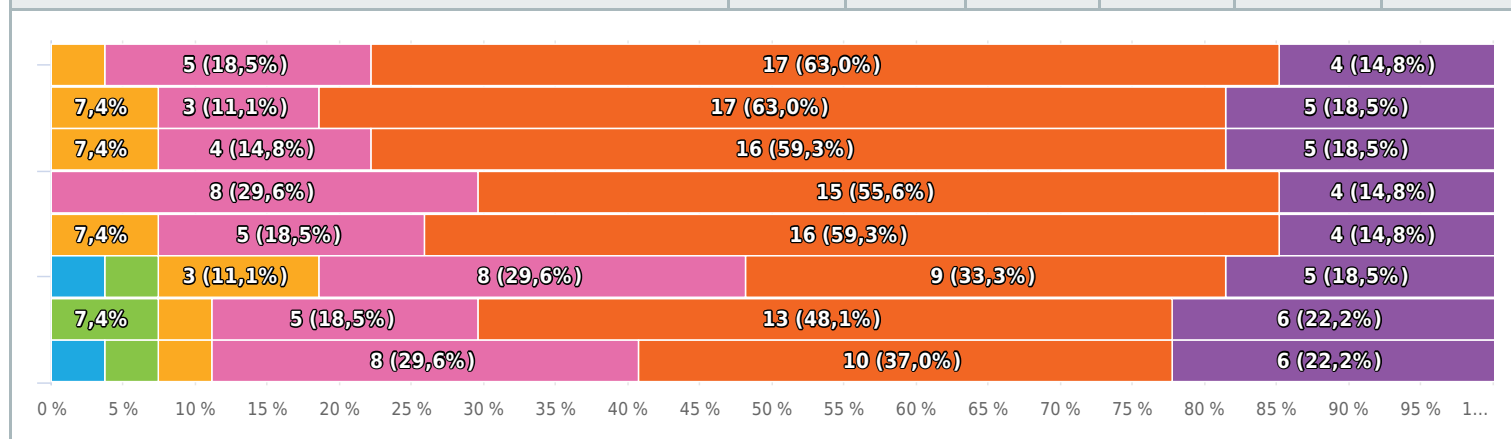
Resposta	1	2	3	4	5	n.a.
Planificação	0	0	0	11 (36,7%)	14 (46,7%)	5 (16,7%)
Assiduidade do docente	0	0	0	3 (10,0%)	21 (70,0%)	6 (20,0%)
Pontualidade do docente	0	0	0	3 (10,0%)	21 (70,0%)	6 (20,0%)
Comunicação e clareza	0	1 (3,3%)	4 (13,3%)	7 (23,3%)	13 (43,3%)	5 (16,7%)
Conhecimento dos conteúdos programáticos	0	2 (6,7%)	1 (3,3%)	3 (10,0%)	19 (63,3%)	5 (16,7%)
Motivação nos estudantes	3 (10,0%)	4 (13,3%)	2 (6,7%)	5 (16,7%)	10 (33,3%)	6 (20,0%)
Disponibilidade do docente para esclarecimento de dúvidas	0	0	0	4 (13,3%)	19 (63,3%)	6 (20,0%)
Relações interpessoais	2 (6,7%)	2 (6,7%)	0	5 (16,7%)	13 (43,3%)	7 (23,3%)



## Estatística Descritiva

Matriz de escolha única, respostas 27 x, Não respondido 4 x

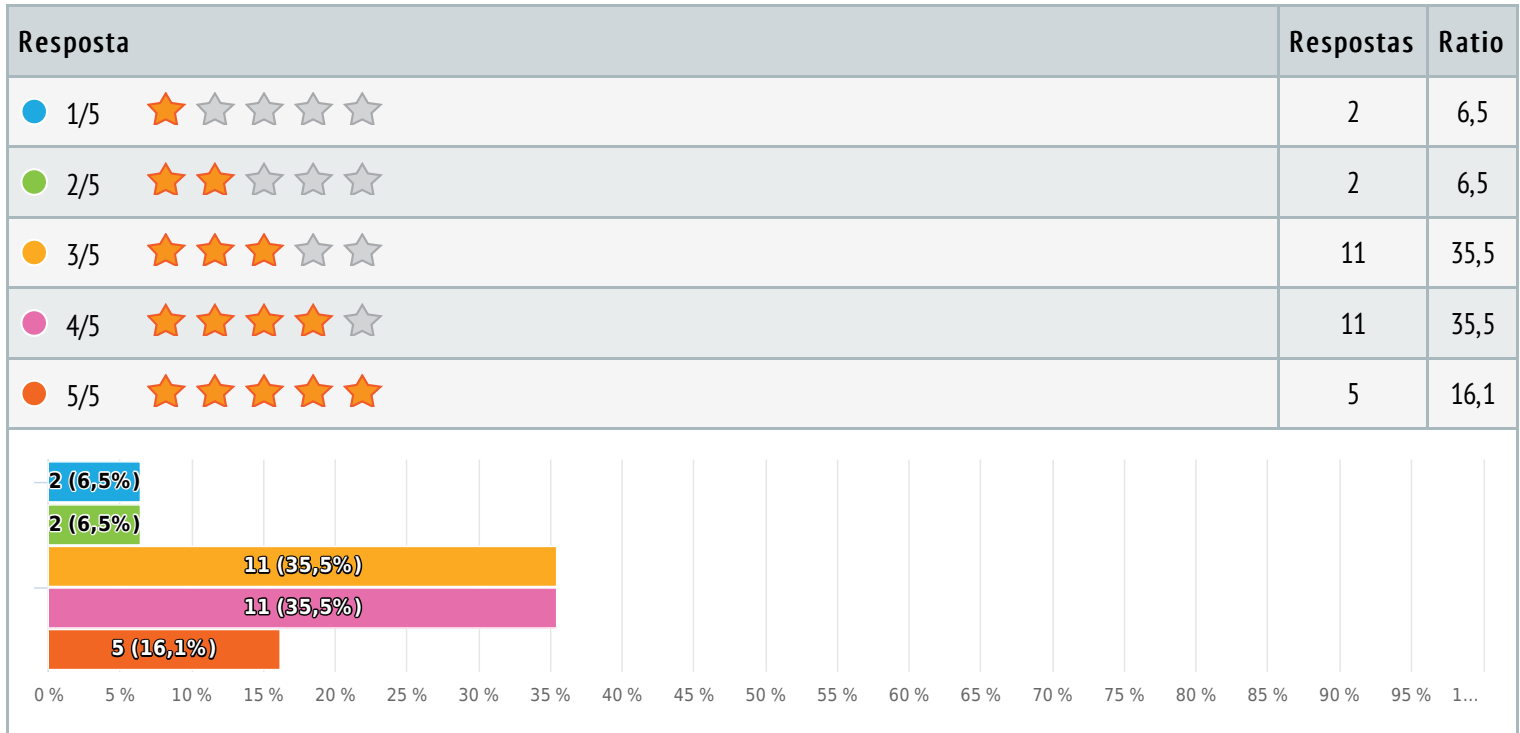
Resposta	1	2	3	4	5	n.a.
Planificação	0	0	1 (3,7%)	5 (18,5%)	17 (63,0%)	4 (14,8%)
Assiduidade do docente	0	0	2 (7,4%)	3 (11,1%)	17 (63,0%)	5 (18,5%)
Pontualidade do docente	0	0	2 (7,4%)	4 (14,8%)	16 (59,3%)	5 (18,5%)
Comunicação e clareza	0	0	0	8 (29,6%)	15 (55,6%)	4 (14,8%)
Conhecimento dos conteúdos programáticos	0	0	2 (7,4%)	5 (18,5%)	16 (59,3%)	4 (14,8%)
Motivação nos estudantes	1 (3,7%)	1 (3,7%)	3 (11,1%)	8 (29,6%)	9 (33,3%)	5 (18,5%)
Disponibilidade do docente para esclarecimento de dúvidas	0	2 (7,4%)	1 (3,7%)	5 (18,5%)	13 (48,1%)	6 (22,2%)
Relações interpessoais	1 (3,7%)	1 (3,7%)	1 (3,7%)	8 (29,6%)	10 (37,0%)	6 (22,2%)



Como avalia as aulas, que foram lecionadas de forma SÍNCRONA, por forma a cumprir com o plano de contingência do Istec, no atual contexto de pandemia?

Classificação de estrelas , respostas 31 x, Não respondido 0 x

Número de estrelas 3,5/ 5



Agradecemos os seus comentários e sugestões de melhoria. Por favor, utilize este espaço para os registar.

Texto de resposta , respostas 31 x, Não respondido 0 x

