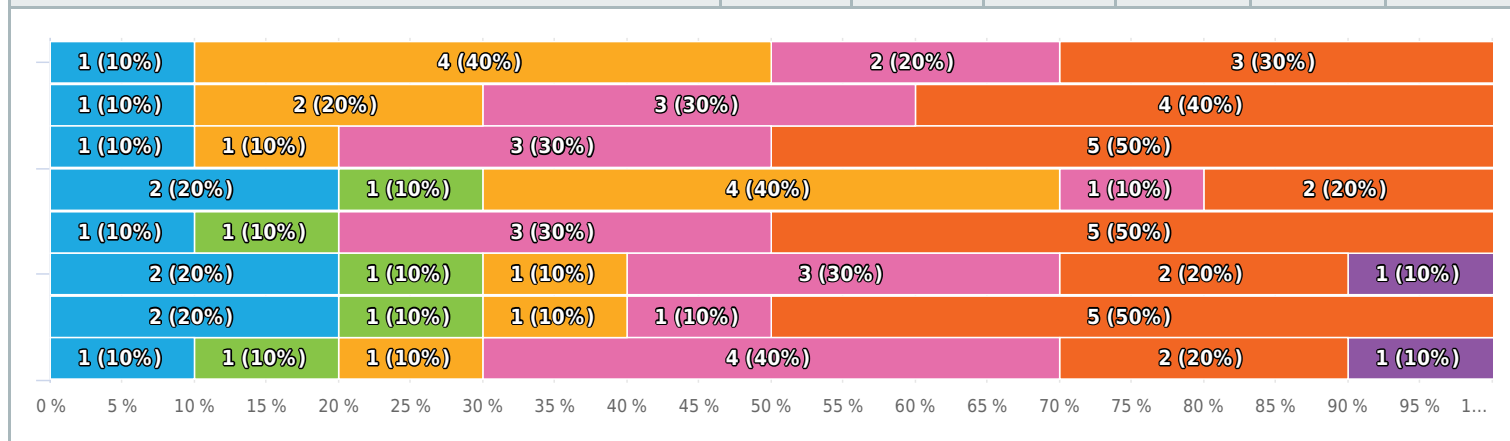


# Resultados

## Arquitetura de Computadores

Matriz de escolha única, respostas 10 x, Não respondido 3 x

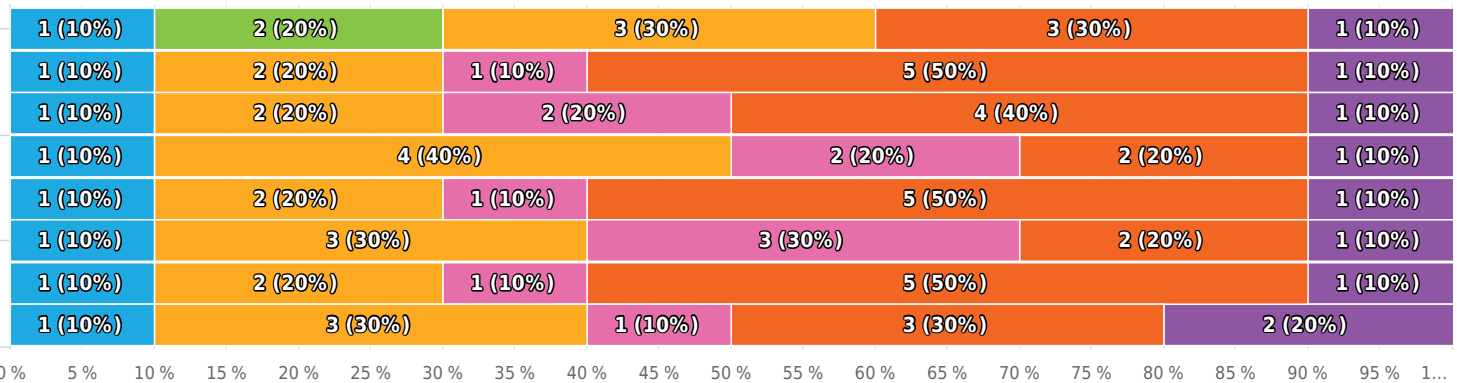
Resposta	1	2	3	4	5	n.a
Planificação	1 (10,0%)	0	4 (40,0%)	2 (20,0%)	3 (30,0%)	0
Assiduidade do docente	1 (10,0%)	0	2 (20,0%)	3 (30,0%)	4 (40,0%)	0
Pontualidade do docente	1 (10,0%)	0	1 (10,0%)	3 (30,0%)	5 (50,0%)	0
Comunicação e clareza	2 (20,0%)	1 (10,0%)	4 (40,0%)	1 (10,0%)	2 (20,0%)	0
Conhecimento dos conteúdos programáticos	1 (10,0%)	1 (10,0%)	0	3 (30,0%)	5 (50,0%)	0
Motivação nos estudantes	2 (20,0%)	1 (10,0%)	1 (10,0%)	3 (30,0%)	2 (20,0%)	1 (10,0%)
Disponibilidade do docente para esclarecimento de dúvidas	2 (20,0%)	1 (10,0%)	1 (10,0%)	1 (10,0%)	5 (50,0%)	0
Relações interpessoais	1 (10,0%)	1 (10,0%)	1 (10,0%)	4 (40,0%)	2 (20,0%)	1 (10,0%)



# Introdução à Ciência dos Computadores

Matriz de escolha única, respostas 10 x, Não respondido 3 x

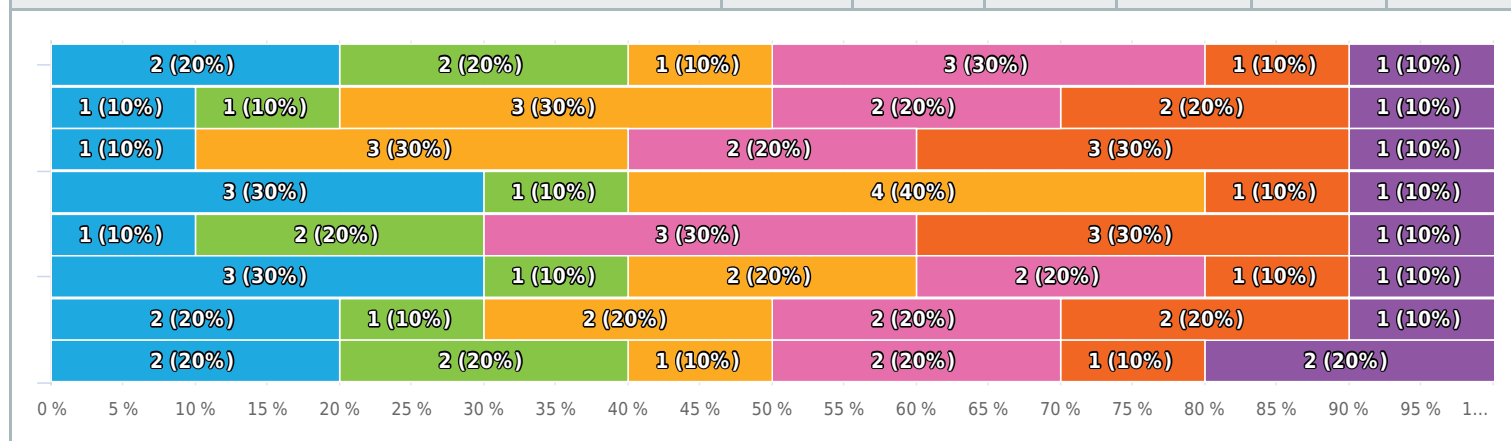
Resposta	1	2	3	4	5	n.a.
Planificação	1 (10,0%)	2 (20,0%)	3 (30,0%)	0	3 (30,0%)	1 (10,0%)
Assiduidade do docente	1 (10,0%)	0	2 (20,0%)	1 (10,0%)	5 (50,0%)	1 (10,0%)
Pontualidade do docente	1 (10,0%)	0	2 (20,0%)	2 (20,0%)	4 (40,0%)	1 (10,0%)
Comunicação e clareza	1 (10,0%)	0	4 (40,0%)	2 (20,0%)	2 (20,0%)	1 (10,0%)
Conhecimento dos conteúdos programáticos	1 (10,0%)	0	2 (20,0%)	1 (10,0%)	5 (50,0%)	1 (10,0%)
Motivação nos estudantes	1 (10,0%)	0	3 (30,0%)	3 (30,0%)	2 (20,0%)	1 (10,0%)
Disponibilidade do docente para esclarecimento de dúvidas	1 (10,0%)	0	2 (20,0%)	1 (10,0%)	5 (50,0%)	1 (10,0%)
Relações interpessoais	1 (10,0%)	0	3 (30,0%)	1 (10,0%)	3 (30,0%)	2 (20,0%)



# Programação I

Matriz de escolha única, respostas 10 x, Não respondido 3 x

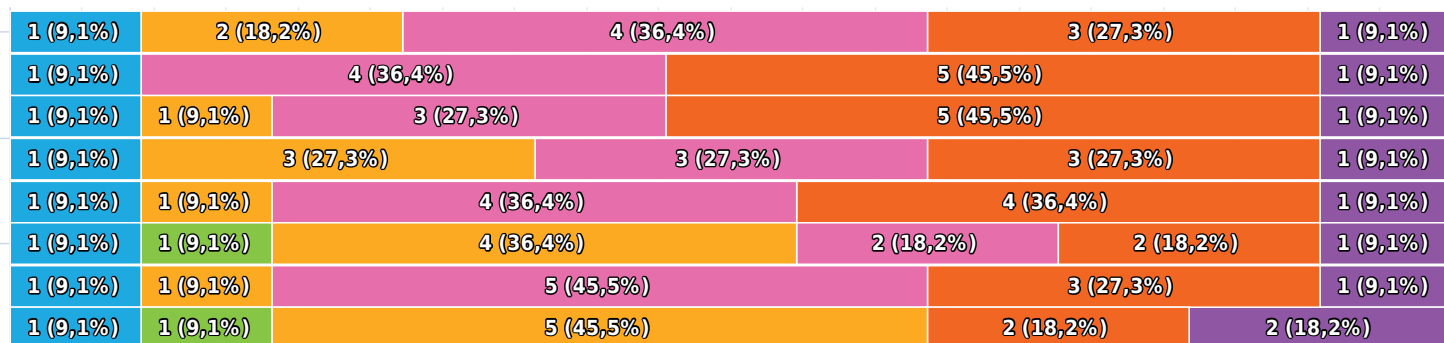
Resposta	1	2	3	4	5	n.a.
Planificação	2 (20,0%)	2 (20,0%)	1 (10,0%)	3 (30,0%)	1 (10,0%)	1 (10,0%)
Assiduidade do docente	1 (10,0%)	1 (10,0%)	3 (30,0%)	2 (20,0%)	2 (20,0%)	1 (10,0%)
Pontualidade do docente	1 (10,0%)	0	3 (30,0%)	2 (20,0%)	3 (30,0%)	1 (10,0%)
Comunicação e clareza	3 (30,0%)	1 (10,0%)	4 (40,0%)	0	1 (10,0%)	1 (10,0%)
Conhecimento dos conteúdos programáticos	1 (10,0%)	2 (20,0%)	0	3 (30,0%)	3 (30,0%)	1 (10,0%)
Motivação nos estudantes	3 (30,0%)	1 (10,0%)	2 (20,0%)	2 (20,0%)	1 (10,0%)	1 (10,0%)
Disponibilidade do docente para esclarecimento de dúvidas	2 (20,0%)	1 (10,0%)	2 (20,0%)	2 (20,0%)	2 (20,0%)	1 (10,0%)
Relações interpessoais	2 (20,0%)	2 (20,0%)	1 (10,0%)	2 (20,0%)	1 (10,0%)	2 (20,0%)



## Redes e Comunicações I

Matriz de escolha única, respostas 11 x, Não respondido 2 x

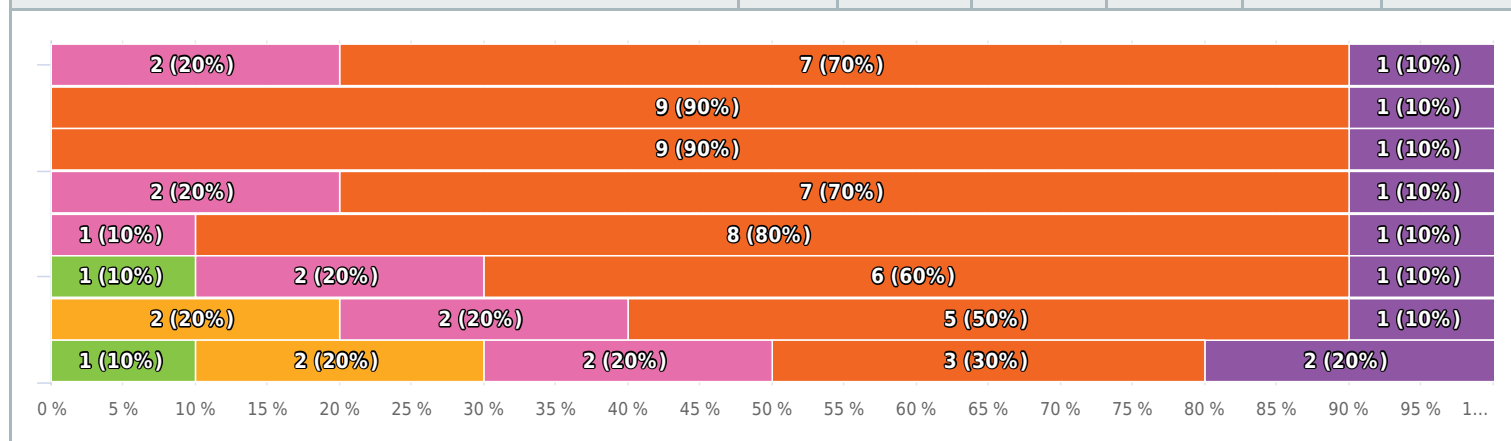
Resposta	1	2	3	4	5	n.a.
Planificação	1 (9,1%)	0	2 (18,2%)	4 (36,4%)	3 (27,3%)	1 (9,1%)
Assiduidade do docente	1 (9,1%)	0	0	4 (36,4%)	5 (45,5%)	1 (9,1%)
Pontualidade do docente	1 (9,1%)	0	1 (9,1%)	3 (27,3%)	5 (45,5%)	1 (9,1%)
Comunicação e clareza	1 (9,1%)	0	3 (27,3%)	3 (27,3%)	3 (27,3%)	1 (9,1%)
Conhecimento dos conteúdos programáticos	1 (9,1%)	0	1 (9,1%)	4 (36,4%)	4 (36,4%)	1 (9,1%)
Motivação nos estudantes	1 (9,1%)	1 (9,1%)	4 (36,4%)	2 (18,2%)	2 (18,2%)	1 (9,1%)
Disponibilidade do docente para esclarecimento de dúvidas	1 (9,1%)	0	1 (9,1%)	5 (45,5%)	3 (27,3%)	1 (9,1%)
Relações interpessoais	1 (9,1%)	1 (9,1%)	5 (45,5%)	0	2 (18,2%)	2 (18,2%)



# Matemática I

Matriz de escolha única, respostas 10 x, Não respondido 3 x

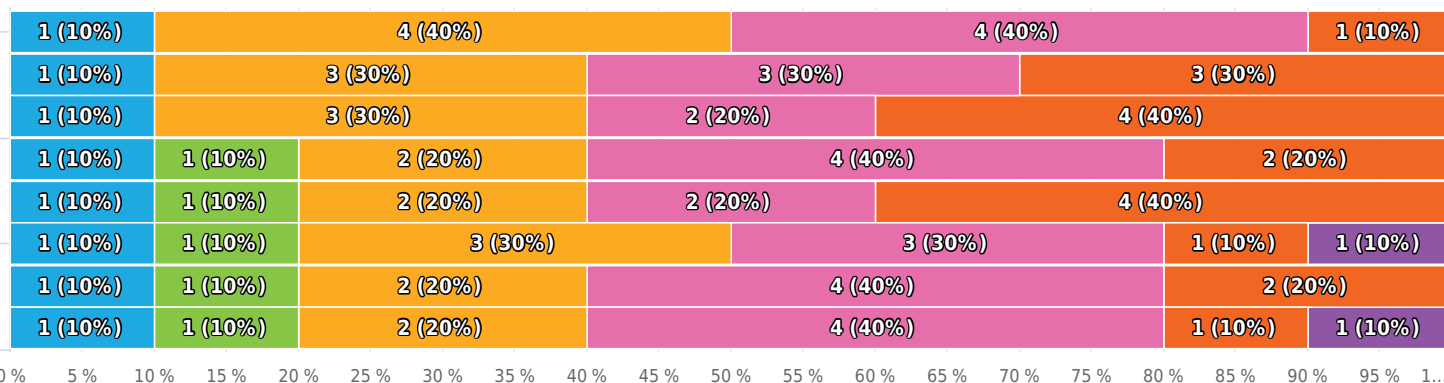
Resposta	1	2	3	4	5	n.a.
Planificação	0	0	0	2 (20,0%)	7 (70,0%)	1 (10,0%)
Assiduidade do docente	0	0	0	0	9 (90,0%)	1 (10,0%)
Pontualidade do docente	0	0	0	0	9 (90,0%)	1 (10,0%)
Comunicação e clareza	0	0	0	2 (20,0%)	7 (70,0%)	1 (10,0%)
Conhecimento dos conteúdos programáticos	0	0	0	1 (10,0%)	8 (80,0%)	1 (10,0%)
Motivação nos estudantes	0	1 (10,0%)	0	2 (20,0%)	6 (60,0%)	1 (10,0%)
Disponibilidade do docente para esclarecimento de dúvidas	0	0	2 (20,0%)	2 (20,0%)	5 (50,0%)	1 (10,0%)
Relações interpessoais	0	1 (10,0%)	2 (20,0%)	2 (20,0%)	3 (30,0%)	2 (20,0%)



# Tecnologias da Internet I

Matriz de escolha única, respostas 10 x, Não respondido 3 x

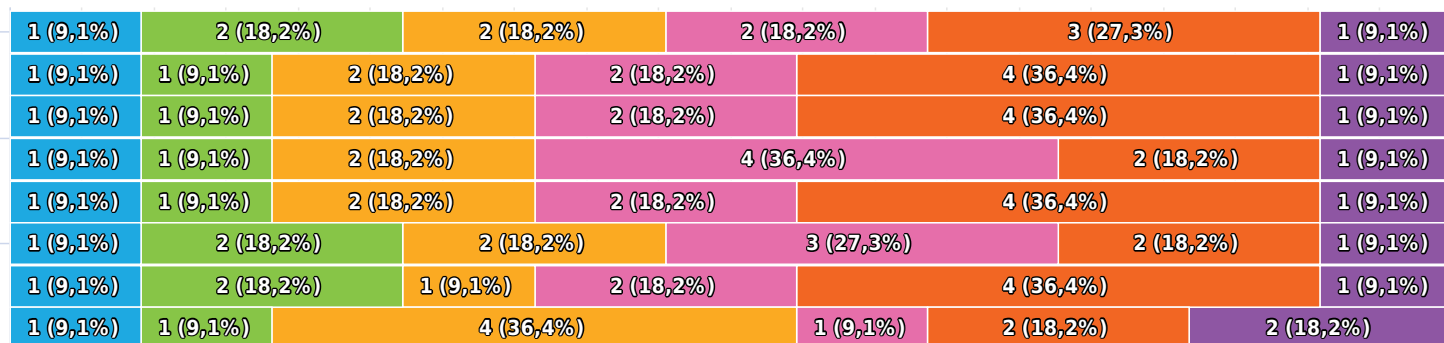
Resposta	1	2	3	4	5	n.a.
Planificação	1 (10,0%)	0	4 (40,0%)	4 (40,0%)	1 (10,0%)	0
Assiduidade do docente	1 (10,0%)	0	3 (30,0%)	3 (30,0%)	3 (30,0%)	0
Pontualidade do docente	1 (10,0%)	0	3 (30,0%)	2 (20,0%)	4 (40,0%)	0
Comunicação e clareza	1 (10,0%)	1 (10,0%)	2 (20,0%)	4 (40,0%)	2 (20,0%)	0
Conhecimento dos conteúdos programáticos	1 (10,0%)	1 (10,0%)	2 (20,0%)	2 (20,0%)	4 (40,0%)	0
Motivação nos estudantes	1 (10,0%)	1 (10,0%)	3 (30,0%)	3 (30,0%)	1 (10,0%)	1 (10,0%)
Disponibilidade do docente para esclarecimento de dúvidas	1 (10,0%)	1 (10,0%)	2 (20,0%)	4 (40,0%)	2 (20,0%)	0
Relações interpessoais	1 (10,0%)	1 (10,0%)	2 (20,0%)	4 (40,0%)	1 (10,0%)	1 (10,0%)



## Tecnologias da Internet II

Matriz de escolha única, respostas 11 x, Não respondido 2 x

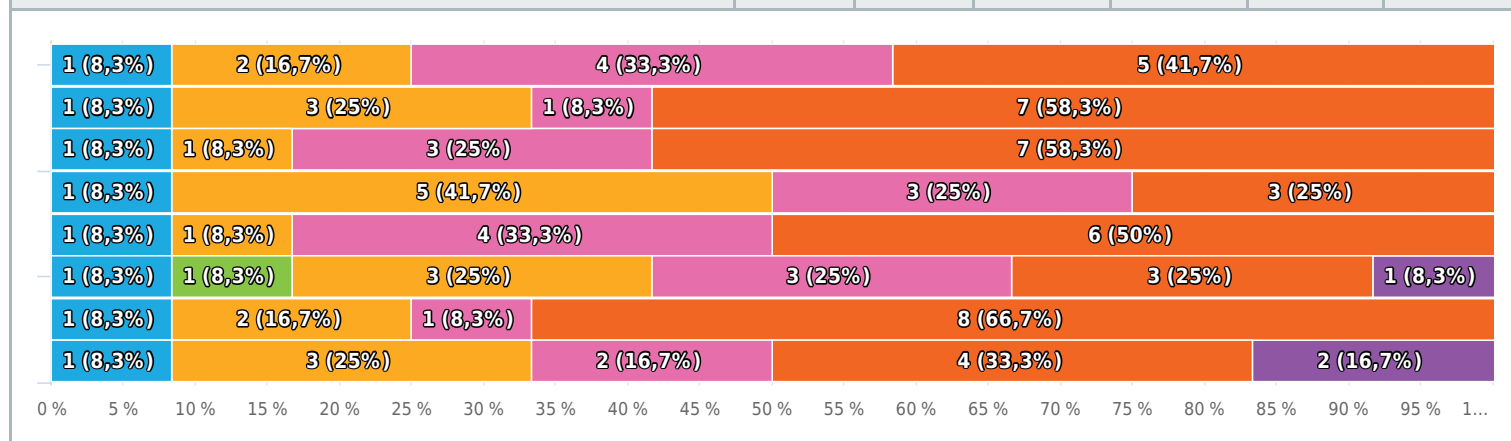
Resposta	1	2	3	4	5	n.a.
Planificação	1 (9,1%)	2 (18,2%)	2 (18,2%)	2 (18,2%)	3 (27,3%)	1 (9,1%)
Assiduidade do docente	1 (9,1%)	1 (9,1%)	2 (18,2%)	2 (18,2%)	4 (36,4%)	1 (9,1%)
Pontualidade do docente	1 (9,1%)	1 (9,1%)	2 (18,2%)	2 (18,2%)	4 (36,4%)	1 (9,1%)
Comunicação e clareza	1 (9,1%)	1 (9,1%)	2 (18,2%)	4 (36,4%)	2 (18,2%)	1 (9,1%)
Conhecimento dos conteúdos programáticos	1 (9,1%)	1 (9,1%)	2 (18,2%)	2 (18,2%)	4 (36,4%)	1 (9,1%)
Motivação nos estudantes	1 (9,1%)	2 (18,2%)	2 (18,2%)	3 (27,3%)	2 (18,2%)	1 (9,1%)
Disponibilidade do docente para esclarecimento de dúvidas	1 (9,1%)	2 (18,2%)	1 (9,1%)	2 (18,2%)	4 (36,4%)	1 (9,1%)
Relações interpessoais	1 (9,1%)	1 (9,1%)	4 (36,4%)	1 (9,1%)	2 (18,2%)	2 (18,2%)



## Redes e Comunicações II

Matriz de escolha única, respostas 12 x, Não respondido 1 x

Resposta	1	2	3	4	5	n.a.
Planificação	1 (8,3%)	0	2 (16,7%)	4 (33,3%)	5 (41,7%)	0
Assiduidade do docente	1 (8,3%)	0	3 (25,0%)	1 (8,3%)	7 (58,3%)	0
Pontualidade do docente	1 (8,3%)	0	1 (8,3%)	3 (25,0%)	7 (58,3%)	0
Comunicação e clareza	1 (8,3%)	0	5 (41,7%)	3 (25,0%)	3 (25,0%)	0
Conhecimento dos conteúdos programáticos	1 (8,3%)	0	1 (8,3%)	4 (33,3%)	6 (50,0%)	0
Motivação nos estudantes	1 (8,3%)	1 (8,3%)	3 (25,0%)	3 (25,0%)	3 (25,0%)	1 (8,3%)
Disponibilidade do docente para esclarecimento de dúvidas	1 (8,3%)	0	2 (16,7%)	1 (8,3%)	8 (66,7%)	0
Relações interpessoais	1 (8,3%)	0	3 (25,0%)	2 (16,7%)	4 (33,3%)	2 (16,7%)

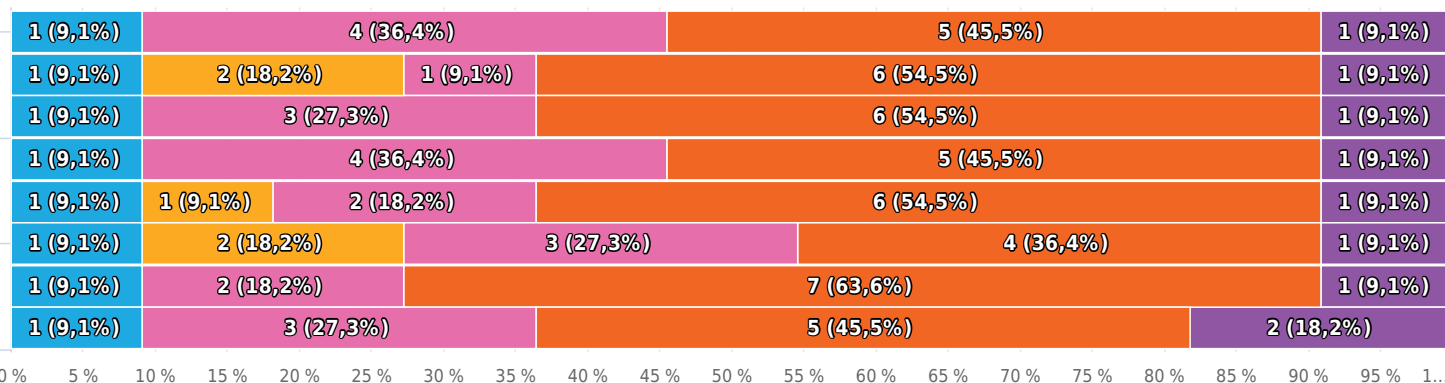




## Algoritmos e Estruturas de Dados

Matriz de escolha única, respostas 11 x, Não respondido 2 x

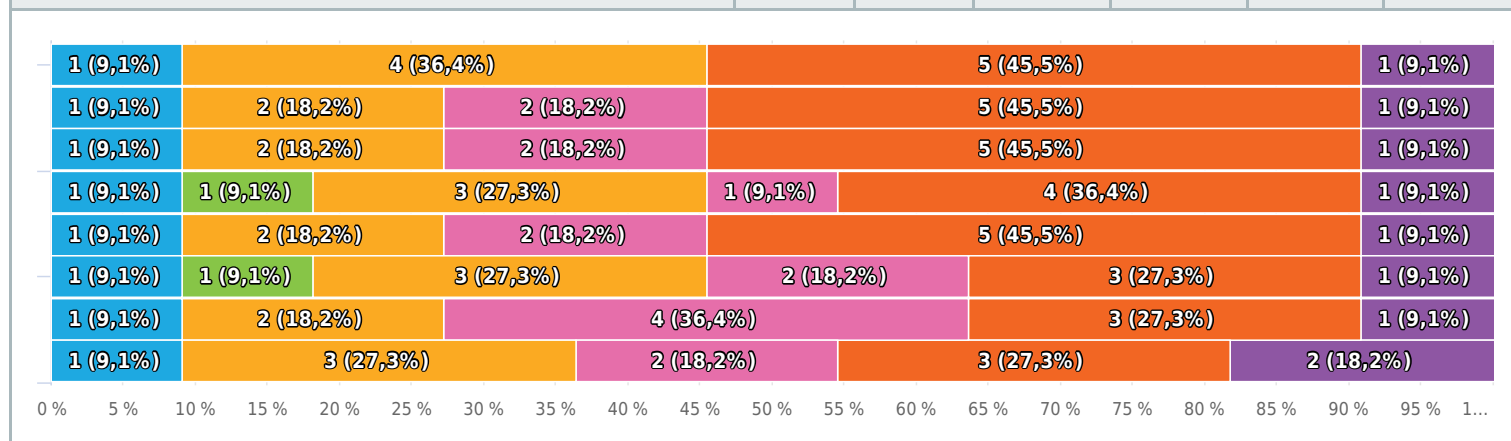
Resposta	1	2	3	4	5	n.a.
Planificação	1 (9,1%)	0	0	4 (36,4%)	5 (45,5%)	1 (9,1%)
Assiduidade do docente	1 (9,1%)	0	2 (18,2%)	1 (9,1%)	6 (54,5%)	1 (9,1%)
Pontualidade do docente	1 (9,1%)	0	0	3 (27,3%)	6 (54,5%)	1 (9,1%)
Comunicação e clareza	1 (9,1%)	0	0	4 (36,4%)	5 (45,5%)	1 (9,1%)
Conhecimento dos conteúdos programáticos	1 (9,1%)	0	1 (9,1%)	2 (18,2%)	6 (54,5%)	1 (9,1%)
Motivação nos estudantes	1 (9,1%)	0	2 (18,2%)	3 (27,3%)	4 (36,4%)	1 (9,1%)
Disponibilidade do docente para esclarecimento de dúvidas	1 (9,1%)	0	0	2 (18,2%)	7 (63,6%)	1 (9,1%)
Relações interpessoais	1 (9,1%)	0	0	3 (27,3%)	5 (45,5%)	2 (18,2%)



## Programação II

Matriz de escolha única, respostas 11 x, Não respondido 2 x

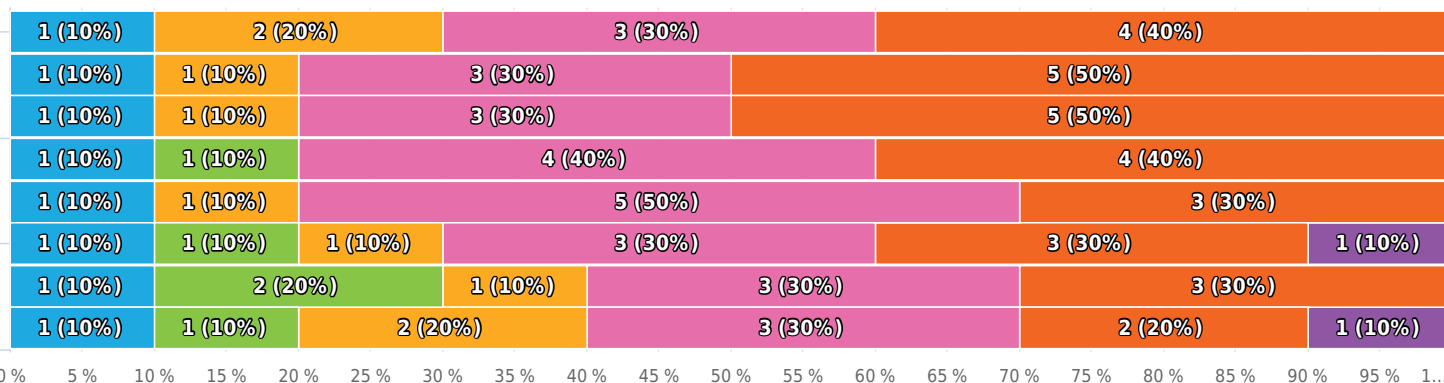
Resposta	1	2	3	4	5	n.a.
Planificação	1 (9,1%)	0	4 (36,4%)	0	5 (45,5%)	1 (9,1%)
Assiduidade do docente	1 (9,1%)	0	2 (18,2%)	2 (18,2%)	5 (45,5%)	1 (9,1%)
Pontualidade do docente	1 (9,1%)	0	2 (18,2%)	2 (18,2%)	5 (45,5%)	1 (9,1%)
Comunicação e clareza	1 (9,1%)	1 (9,1%)	3 (27,3%)	1 (9,1%)	4 (36,4%)	1 (9,1%)
Conhecimento dos conteúdos programáticos	1 (9,1%)	0	2 (18,2%)	2 (18,2%)	5 (45,5%)	1 (9,1%)
Motivação nos estudantes	1 (9,1%)	1 (9,1%)	3 (27,3%)	2 (18,2%)	3 (27,3%)	1 (9,1%)
Disponibilidade do docente para esclarecimento de dúvidas	1 (9,1%)	0	2 (18,2%)	4 (36,4%)	3 (27,3%)	1 (9,1%)
Relações interpessoais	1 (9,1%)	0	3 (27,3%)	2 (18,2%)	3 (27,3%)	2 (18,2%)



## Matemática II

Matriz de escolha única, respostas 10 x, Não respondido 3 x

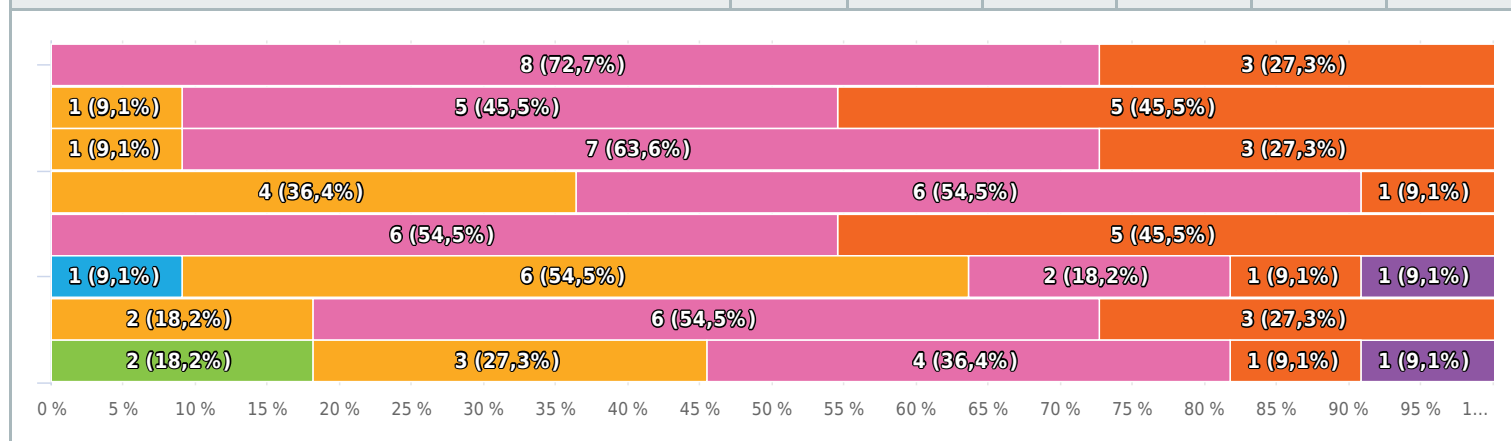
Resposta	1	2	3	4	5	n.a.
Planificação	1 (10,0%)	0	2 (20,0%)	3 (30,0%)	4 (40,0%)	0
Assiduidade do docente	1 (10,0%)	0	1 (10,0%)	3 (30,0%)	5 (50,0%)	0
Pontualidade do docente	1 (10,0%)	0	1 (10,0%)	3 (30,0%)	5 (50,0%)	0
Comunicação e clareza	1 (10,0%)	1 (10,0%)	0	4 (40,0%)	4 (40,0%)	0
Conhecimento dos conteúdos programáticos	1 (10,0%)	0	1 (10,0%)	5 (50,0%)	3 (30,0%)	0
Motivação nos estudantes	1 (10,0%)	1 (10,0%)	1 (10,0%)	3 (30,0%)	3 (30,0%)	1 (10,0%)
Disponibilidade do docente para esclarecimento de dúvidas	1 (10,0%)	2 (20,0%)	1 (10,0%)	3 (30,0%)	3 (30,0%)	0
Relações interpessoais	1 (10,0%)	1 (10,0%)	2 (20,0%)	3 (30,0%)	2 (20,0%)	1 (10,0%)



## Estatística Descritiva

Matriz de escolha única, respostas 11 x, Não respondido 2 x

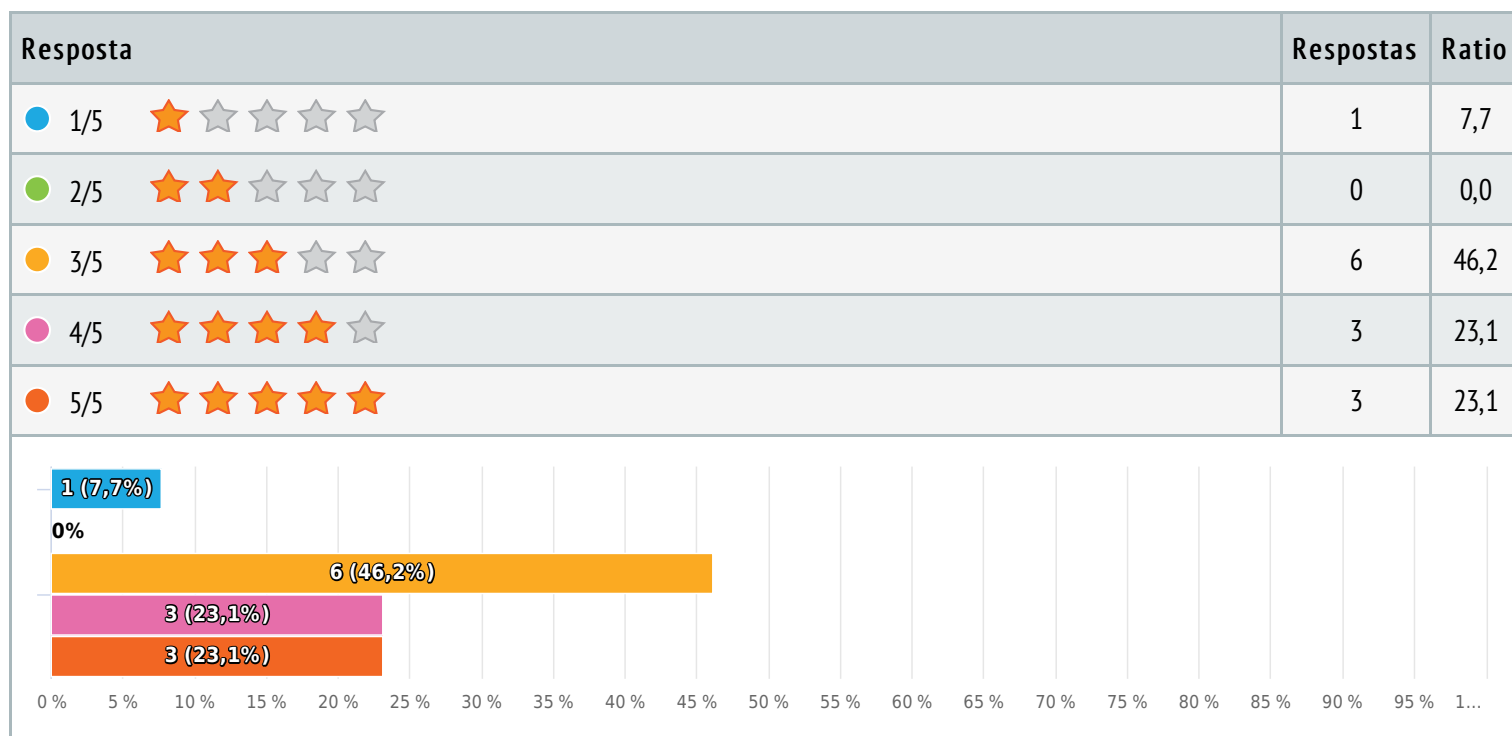
Resposta	1	2	3	4	5	n.a.
Planificação	0	0	0	8 (72,7%)	3 (27,3%)	0
Assiduidade do docente	0	0	1 (9,1%)	5 (45,5%)	5 (45,5%)	0
Pontualidade do docente	0	0	1 (9,1%)	7 (63,6%)	3 (27,3%)	0
Comunicação e clareza	0	0	4 (36,4%)	6 (54,5%)	1 (9,1%)	0
Conhecimento dos conteúdos programáticos	0	0	0	6 (54,5%)	5 (45,5%)	0
Motivação nos estudantes	1 (9,1%)	0	6 (54,5%)	2 (18,2%)	1 (9,1%)	1 (9,1%)
Disponibilidade do docente para esclarecimento de dúvidas	0	0	2 (18,2%)	6 (54,5%)	3 (27,3%)	0
Relações interpessoais	0	2 (18,2%)	3 (27,3%)	4 (36,4%)	1 (9,1%)	1 (9,1%)



Como avalia as aulas, que foram lecionadas de forma SÍNCRONA, por forma a cumprir com o plano de contingência do Isteq, no atual contexto de pandemia?

Classificação de estrelas , respostas 13 x, Não respondido 0 x

Número de estrelas 3,5/ 5



Agradecemos os seus comentários e sugestões de melhoria. Por favor, utilize este espaço para os registar.

Texto de resposta , respostas 13 x, Não respondido 0 x

