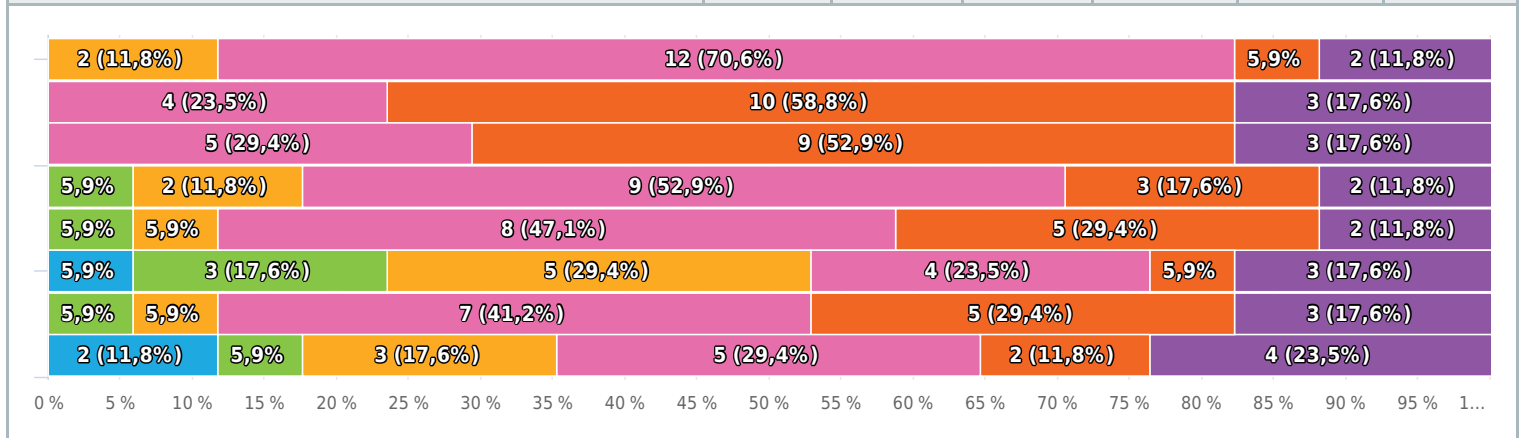


Resultados

Administração de Redes I

Matriz de escolha única, respostas 17 x, Não respondido 2 x

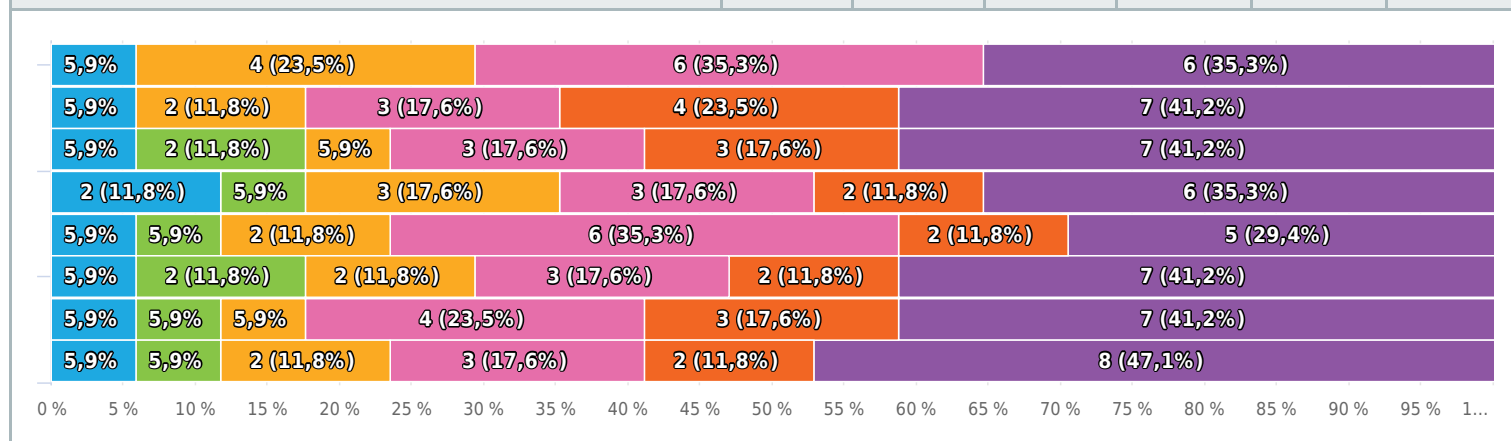
Resposta	1	2	3	4	5	n.a
Planificação	0	0	2 (11,8%)	12 (70,6%)	1 (5,9%)	2 (11,8%)
Assiduidade do docente	0	0	0	4 (23,5%)	10 (58,8%)	3 (17,6%)
Pontualidade do docente	0	0	0	5 (29,4%)	9 (52,9%)	3 (17,6%)
Comunicação e clareza	0	1 (5,9%)	2 (11,8%)	9 (52,9%)	3 (17,6%)	2 (11,8%)
Conhecimento dos conteúdos programáticos	0	1 (5,9%)	1 (5,9%)	8 (47,1%)	5 (29,4%)	2 (11,8%)
Motivação nos estudantes	1 (5,9%)	3 (17,6%)	5 (29,4%)	4 (23,5%)	1 (5,9%)	3 (17,6%)
Disponibilidade do docente para esclarecimento de dúvidas	0	1 (5,9%)	1 (5,9%)	7 (41,2%)	5 (29,4%)	3 (17,6%)
Relações interpessoais	2 (11,8%)	1 (5,9%)	3 (17,6%)	5 (29,4%)	2 (11,8%)	4 (23,5%)



Bases de Dados

Matriz de escolha única, respostas 17 x, Não respondido 2 x

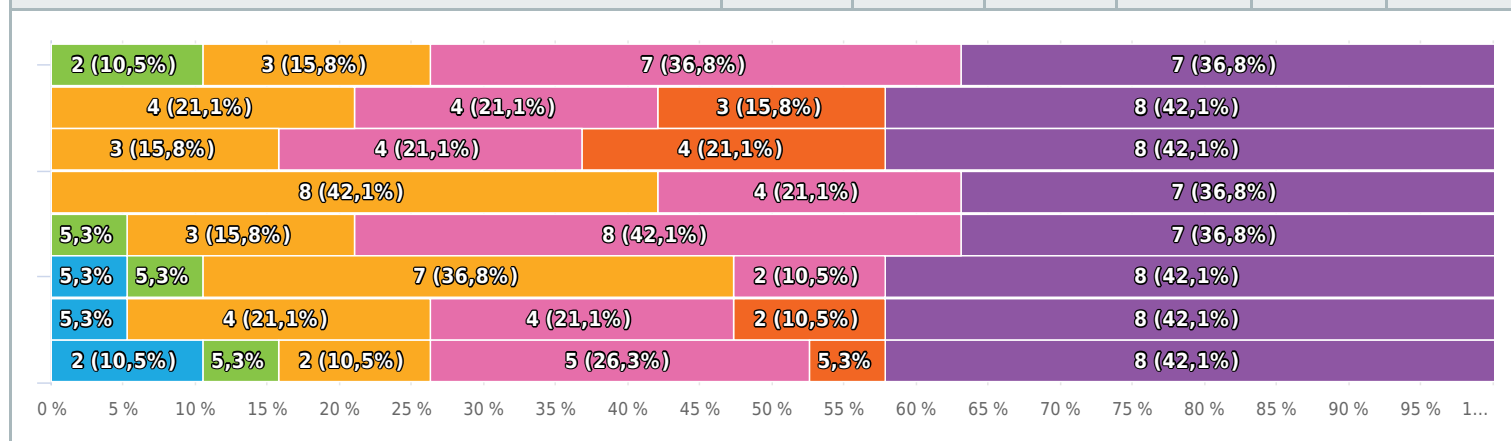
Resposta	1	2	3	4	5	n.a.
Planificação	1 (5,9%)	0	4 (23,5%)	6 (35,3%)	0	6 (35,3%)
Assiduidade do docente	1 (5,9%)	0	2 (11,8%)	3 (17,6%)	4 (23,5%)	7 (41,2%)
Pontualidade do docente	1 (5,9%)	2 (11,8%)	1 (5,9%)	3 (17,6%)	3 (17,6%)	7 (41,2%)
Comunicação e clareza	2 (11,8%)	1 (5,9%)	3 (17,6%)	3 (17,6%)	2 (11,8%)	6 (35,3%)
Conhecimento dos conteúdos programáticos	1 (5,9%)	1 (5,9%)	2 (11,8%)	6 (35,3%)	2 (11,8%)	5 (29,4%)
Motivação nos estudantes	1 (5,9%)	2 (11,8%)	2 (11,8%)	3 (17,6%)	2 (11,8%)	7 (41,2%)
Disponibilidade do docente para esclarecimento de dúvidas	1 (5,9%)	1 (5,9%)	1 (5,9%)	4 (23,5%)	3 (17,6%)	7 (41,2%)
Relações interpessoais	1 (5,9%)	1 (5,9%)	2 (11,8%)	3 (17,6%)	2 (11,8%)	8 (47,1%)



Programação III

Matriz de escolha única, respostas 19 x, Não respondido 0 x

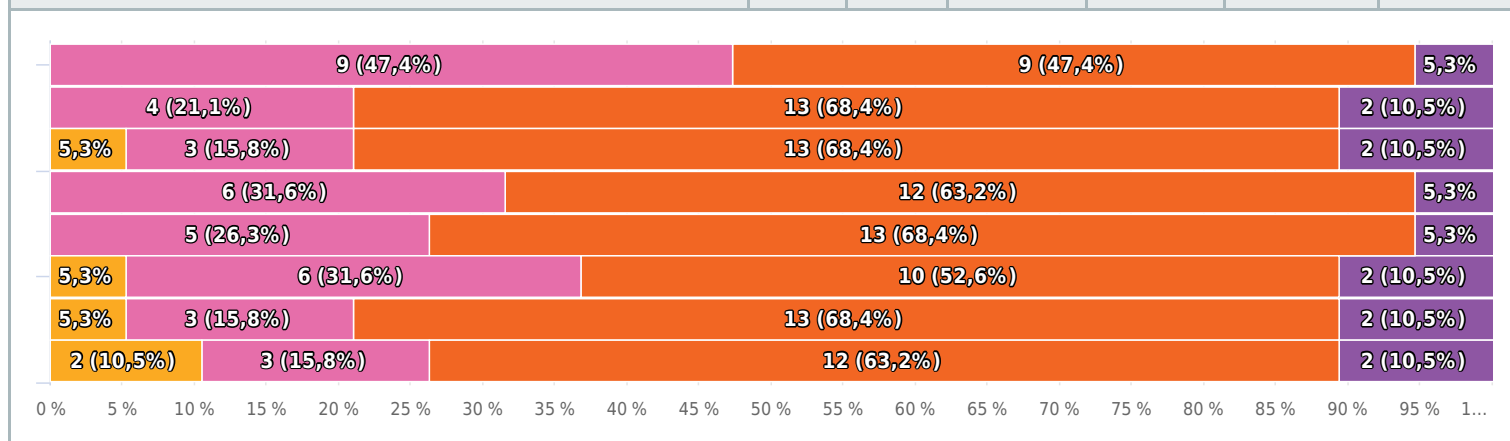
Resposta	1	2	3	4	5	n.a.
Planificação	0	2 (10,5%)	3 (15,8%)	7 (36,8%)	0	7 (36,8%)
Assiduidade do docente	0	0	4 (21,1%)	4 (21,1%)	3 (15,8%)	8 (42,1%)
Pontualidade do docente	0	0	3 (15,8%)	4 (21,1%)	4 (21,1%)	8 (42,1%)
Comunicação e clareza	0	0	8 (42,1%)	4 (21,1%)	0	7 (36,8%)
Conhecimento dos conteúdos programáticos	0	1 (5,3%)	3 (15,8%)	8 (42,1%)	0	7 (36,8%)
Motivação nos estudantes	1 (5,3%)	1 (5,3%)	7 (36,8%)	2 (10,5%)	0	8 (42,1%)
Disponibilidade do docente para esclarecimento de dúvidas	1 (5,3%)	0	4 (21,1%)	4 (21,1%)	2 (10,5%)	8 (42,1%)
Relações interpessoais	2 (10,5%)	1 (5,3%)	2 (10,5%)	5 (26,3%)	1 (5,3%)	8 (42,1%)



Sistemas Multimédia I

Matriz de escolha única, respostas 19 x, Não respondido 0 x

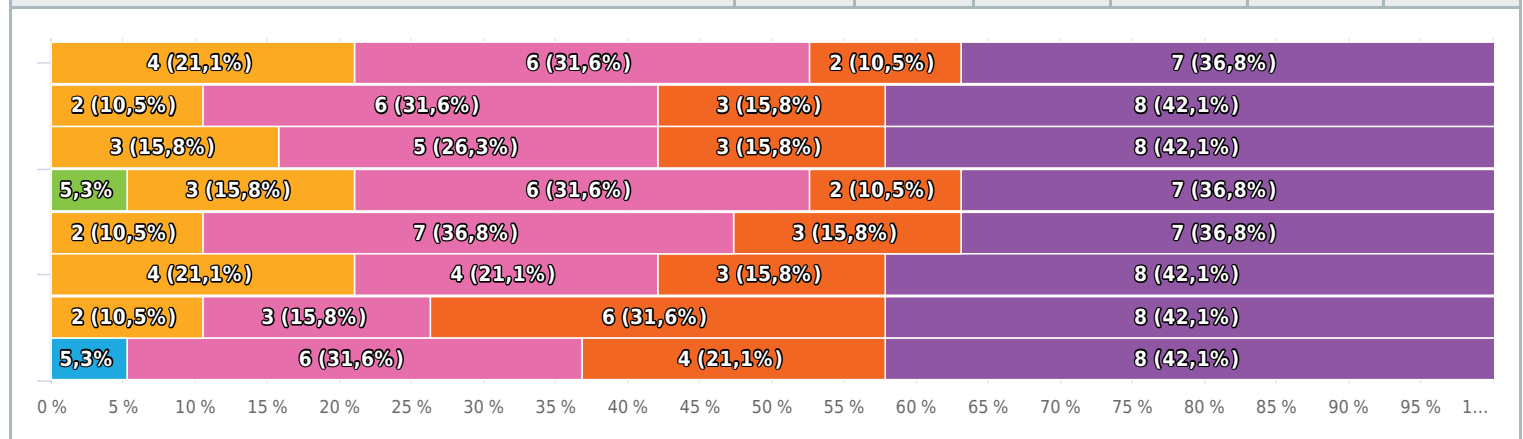
Resposta	1	2	3	4	5	n.a.
Planificação	0	0	0	9 (47,4%)	9 (47,4%)	1 (5,3%)
Assiduidade do docente	0	0	0	4 (21,1%)	13 (68,4%)	2 (10,5%)
Pontualidade do docente	0	0	1 (5,3%)	3 (15,8%)	13 (68,4%)	2 (10,5%)
Comunicação e clareza	0	0	0	6 (31,6%)	12 (63,2%)	1 (5,3%)
Conhecimento dos conteúdos programáticos	0	0	0	5 (26,3%)	13 (68,4%)	1 (5,3%)
Motivação nos estudantes	0	0	1 (5,3%)	6 (31,6%)	10 (52,6%)	2 (10,5%)
Disponibilidade do docente para esclarecimento de dúvidas	0	0	1 (5,3%)	3 (15,8%)	13 (68,4%)	2 (10,5%)
Relações interpessoais	0	0	2 (10,5%)	3 (15,8%)	12 (63,2%)	2 (10,5%)



Tecnologias da Internet III

Matriz de escolha única, respostas 19 x, Não respondido 0 x

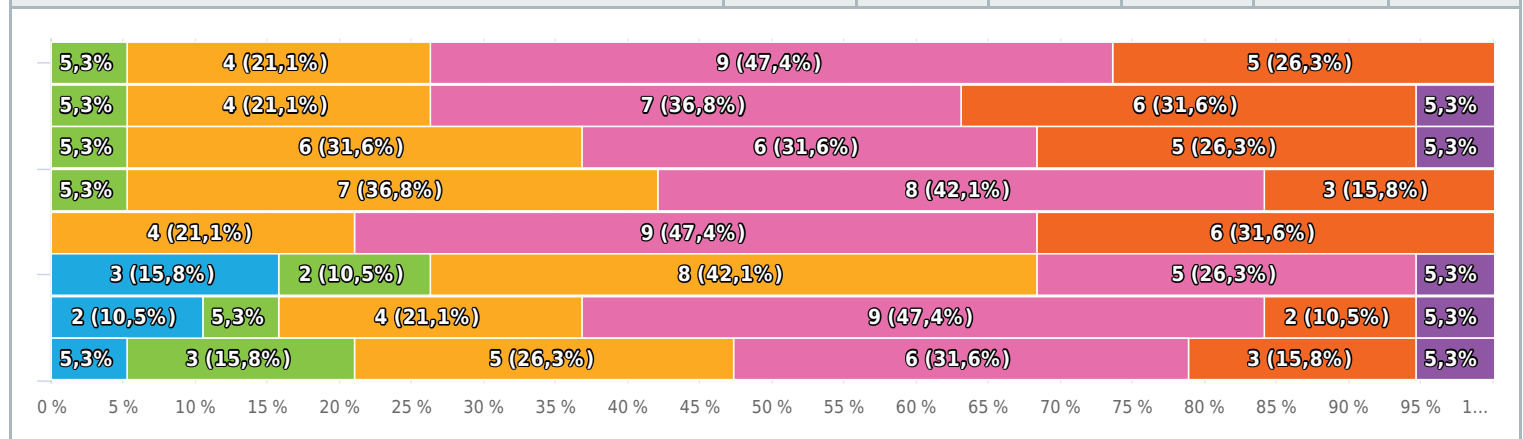
Resposta	1	2	3	4	5	n.a.
Planificação	0	0	4 (21,1%)	6 (31,6%)	2 (10,5%)	7 (36,8%)
Assiduidade do docente	0	0	2 (10,5%)	6 (31,6%)	3 (15,8%)	8 (42,1%)
Pontualidade do docente	0	0	3 (15,8%)	5 (26,3%)	3 (15,8%)	8 (42,1%)
Comunicação e clareza	0	1 (5,3%)	3 (15,8%)	6 (31,6%)	2 (10,5%)	7 (36,8%)
Conhecimento dos conteúdos programáticos	0	0	2 (10,5%)	7 (36,8%)	3 (15,8%)	7 (36,8%)
Motivação nos estudantes	0	0	4 (21,1%)	4 (21,1%)	3 (15,8%)	8 (42,1%)
Disponibilidade do docente para esclarecimento de dúvidas	0	0	2 (10,5%)	3 (15,8%)	6 (31,6%)	8 (42,1%)
Relações interpessoais	1 (5,3%)	0	0	6 (31,6%)	4 (21,1%)	8 (42,1%)



Teoria das Probabilidades e Modelos de Simulação

Matriz de escolha única, respostas 19 x, Não respondido 0 x

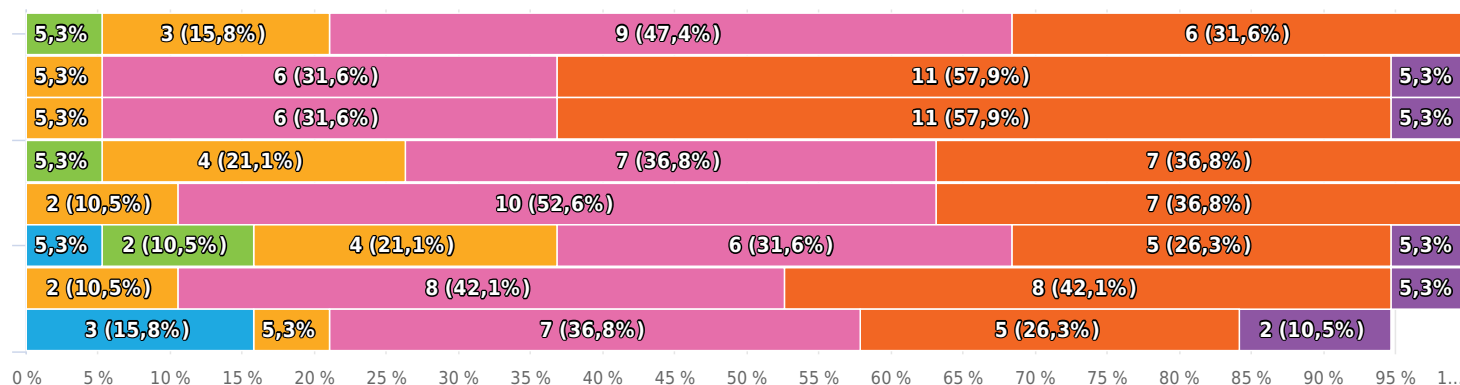
Resposta	1	2	3	4	5	n.a.
Planificação	0	1 (5,3%)	4 (21,1%)	9 (47,4%)	5 (26,3%)	0
Assiduidade do docente	0	1 (5,3%)	4 (21,1%)	7 (36,8%)	6 (31,6%)	1 (5,3%)
Pontualidade do docente	0	1 (5,3%)	6 (31,6%)	6 (31,6%)	5 (26,3%)	1 (5,3%)
Comunicação e clareza	0	1 (5,3%)	7 (36,8%)	8 (42,1%)	3 (15,8%)	0
Conhecimento dos conteúdos programáticos	0	0	4 (21,1%)	9 (47,4%)	6 (31,6%)	0
Motivação nos estudantes	3 (15,8%)	2 (10,5%)	8 (42,1%)	5 (26,3%)	0	1 (5,3%)
Disponibilidade do docente para esclarecimento de dúvidas	2 (10,5%)	1 (5,3%)	4 (21,1%)	9 (47,4%)	2 (10,5%)	1 (5,3%)
Relações interpessoais	1 (5,3%)	3 (15,8%)	5 (26,3%)	6 (31,6%)	3 (15,8%)	1 (5,3%)



Administração de Redes II

Matriz de escolha única, respostas 19 x, Não respondido 0 x

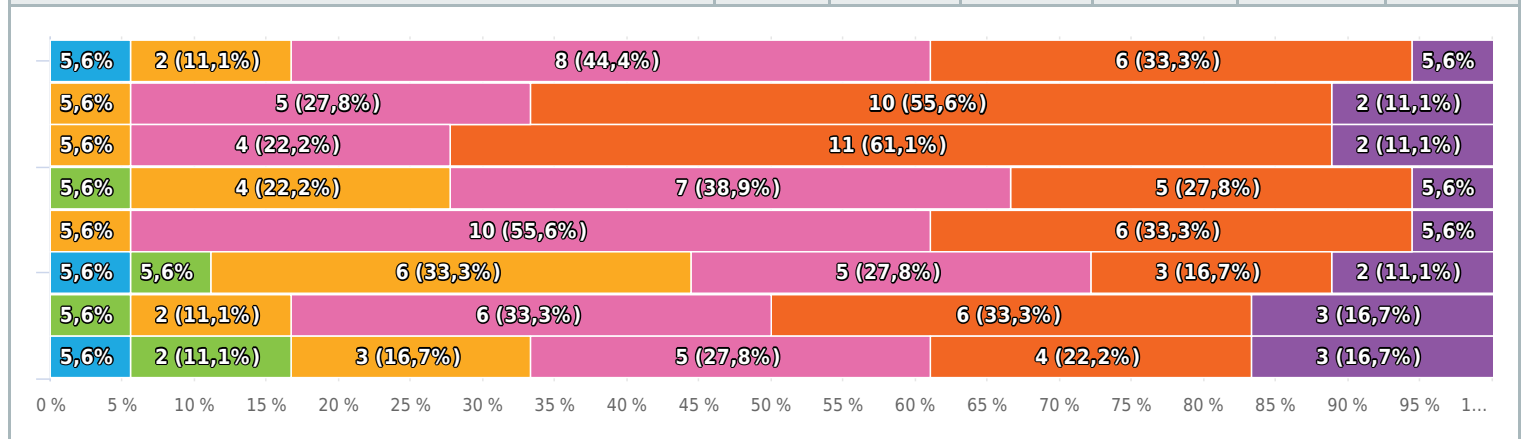
Resposta	1	2	3	4	5	n.a.
Planificação	0	1 (5,3%)	3 (15,8%)	9 (47,4%)	6 (31,6%)	0
Assiduidade do docente	0	0	1 (5,3%)	6 (31,6%)	11 (57,9%)	1 (5,3%)
Pontualidade do docente	0	0	1 (5,3%)	6 (31,6%)	11 (57,9%)	1 (5,3%)
Comunicação e clareza	0	1 (5,3%)	4 (21,1%)	7 (36,8%)	7 (36,8%)	0
Conhecimento dos conteúdos programáticos	0	0	2 (10,5%)	10 (52,6%)	7 (36,8%)	0
Motivação nos estudantes	1 (5,3%)	2 (10,5%)	4 (21,1%)	6 (31,6%)	5 (26,3%)	1 (5,3%)
Disponibilidade do docente para esclarecimento de dúvidas	0	0	2 (10,5%)	8 (42,1%)	8 (42,1%)	1 (5,3%)
Relações interpessoais	3 (15,8%)	0	1 (5,3%)	7 (36,8%)	5 (26,3%)	2 (10,5%)



Sistemas de Gestão de Bases de Dados

Matriz de escolha única, respostas 18 x, Não respondido 1 x

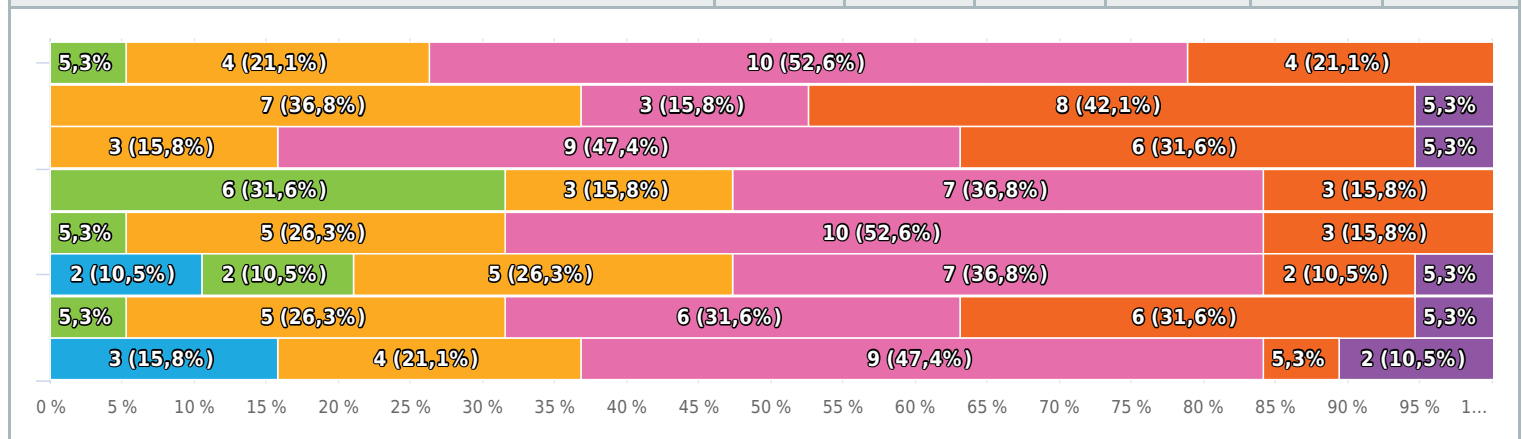
Resposta	1	2	3	4	5	n.a.
Planificação	1 (5,6%)	0	2 (11,1%)	8 (44,4%)	6 (33,3%)	1 (5,6%)
Assiduidade do docente	0	0	1 (5,6%)	5 (27,8%)	10 (55,6%)	2 (11,1%)
Pontualidade do docente	0	0	1 (5,6%)	4 (22,2%)	11 (61,1%)	2 (11,1%)
Comunicação e clareza	0	1 (5,6%)	4 (22,2%)	7 (38,9%)	5 (27,8%)	1 (5,6%)
Conhecimento dos conteúdos programáticos	0	0	1 (5,6%)	10 (55,6%)	6 (33,3%)	1 (5,6%)
Motivação nos estudantes	1 (5,6%)	1 (5,6%)	6 (33,3%)	5 (27,8%)	3 (16,7%)	2 (11,1%)
Disponibilidade do docente para esclarecimento de dúvidas	0	1 (5,6%)	2 (11,1%)	6 (33,3%)	6 (33,3%)	3 (16,7%)
Relações interpessoais	1 (5,6%)	2 (11,1%)	3 (16,7%)	5 (27,8%)	4 (22,2%)	3 (16,7%)



Programação IV

Matriz de escolha única, respostas 19 x, Não respondido 0 x

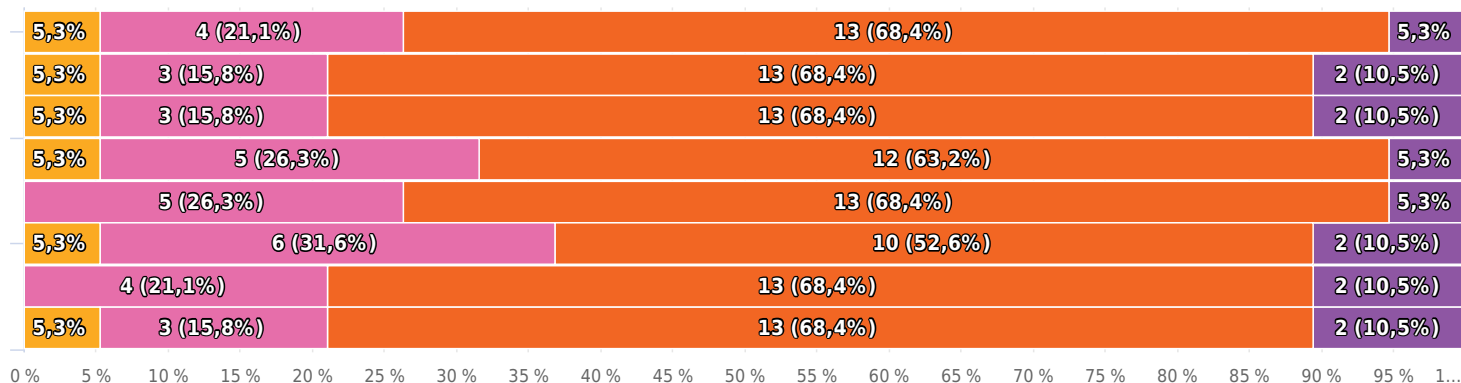
Resposta	1	2	3	4	5	n.a.
Planificação	0	1 (5,3%)	4 (21,1%)	10 (52,6%)	4 (21,1%)	0
Assiduidade do docente	0	0	7 (36,8%)	3 (15,8%)	8 (42,1%)	1 (5,3%)
Pontualidade do docente	0	0	3 (15,8%)	9 (47,4%)	6 (31,6%)	1 (5,3%)
Comunicação e clareza	0	6 (31,6%)	3 (15,8%)	7 (36,8%)	3 (15,8%)	0
Conhecimento dos conteúdos programáticos	0	1 (5,3%)	5 (26,3%)	10 (52,6%)	3 (15,8%)	0
Motivação nos estudantes	2 (10,5%)	2 (10,5%)	5 (26,3%)	7 (36,8%)	2 (10,5%)	1 (5,3%)
Disponibilidade do docente para esclarecimento de dúvidas	0	1 (5,3%)	5 (26,3%)	6 (31,6%)	6 (31,6%)	1 (5,3%)
Relações interpessoais	3 (15,8%)	0	4 (21,1%)	9 (47,4%)	1 (5,3%)	2 (10,5%)



Sistemas Multimédia II

Matriz de escolha única, respostas 19 x, Não respondido 0 x

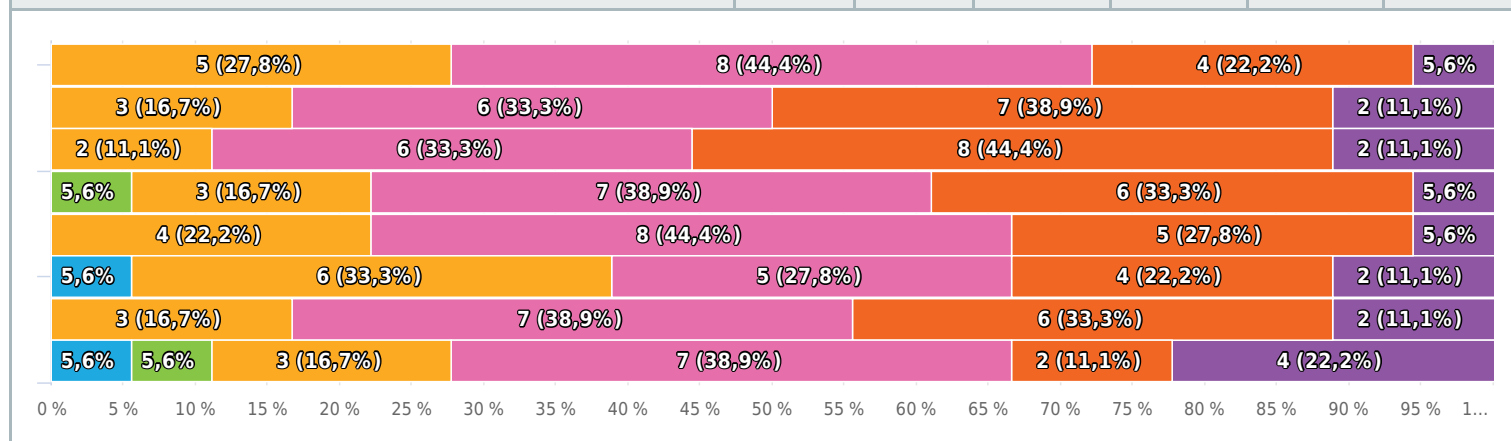
Resposta	1	2	3	4	5	n.a.
Planificação	0	0	1 (5,3%)	4 (21,1%)	13 (68,4%)	1 (5,3%)
Assiduidade do docente	0	0	1 (5,3%)	3 (15,8%)	13 (68,4%)	2 (10,5%)
Pontualidade do docente	0	0	1 (5,3%)	3 (15,8%)	13 (68,4%)	2 (10,5%)
Comunicação e clareza	0	0	1 (5,3%)	5 (26,3%)	12 (63,2%)	1 (5,3%)
Conhecimento dos conteúdos programáticos	0	0	0	5 (26,3%)	13 (68,4%)	1 (5,3%)
Motivação nos estudantes	0	0	1 (5,3%)	6 (31,6%)	10 (52,6%)	2 (10,5%)
Disponibilidade do docente para esclarecimento de dúvidas	0	0	0	4 (21,1%)	13 (68,4%)	2 (10,5%)
Relações interpessoais	0	0	1 (5,3%)	3 (15,8%)	13 (68,4%)	2 (10,5%)



Tecnologias da Internet IV

Matriz de escolha única, respostas 18 x, Não respondido 1 x

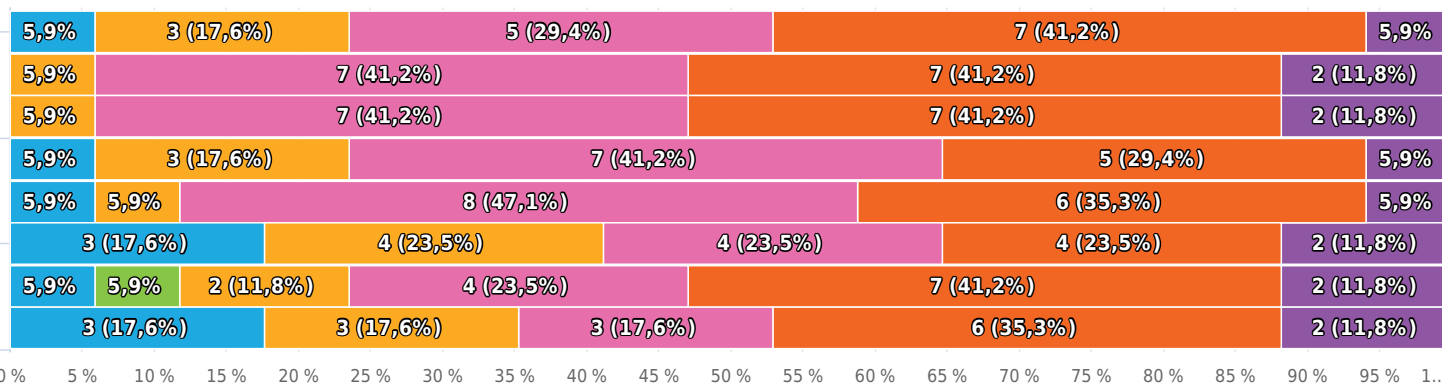
Resposta	1	2	3	4	5	n.a.
Planificação	0	0	5 (27,8%)	8 (44,4%)	4 (22,2%)	1 (5,6%)
Assiduidade do docente	0	0	3 (16,7%)	6 (33,3%)	7 (38,9%)	2 (11,1%)
Pontualidade do docente	0	0	2 (11,1%)	6 (33,3%)	8 (44,4%)	2 (11,1%)
Comunicação e clareza	0	1 (5,6%)	3 (16,7%)	7 (38,9%)	6 (33,3%)	1 (5,6%)
Conhecimento dos conteúdos programáticos	0	0	4 (22,2%)	8 (44,4%)	5 (27,8%)	1 (5,6%)
Motivação nos estudantes	1 (5,6%)	0	6 (33,3%)	5 (27,8%)	4 (22,2%)	2 (11,1%)
Disponibilidade do docente para esclarecimento de dúvidas	0	0	3 (16,7%)	7 (38,9%)	6 (33,3%)	2 (11,1%)
Relações interpessoais	1 (5,6%)	1 (5,6%)	3 (16,7%)	7 (38,9%)	2 (11,1%)	4 (22,2%)



Cálculo Financeiro

Matriz de escolha única, respostas 17 x, Não respondido 2 x

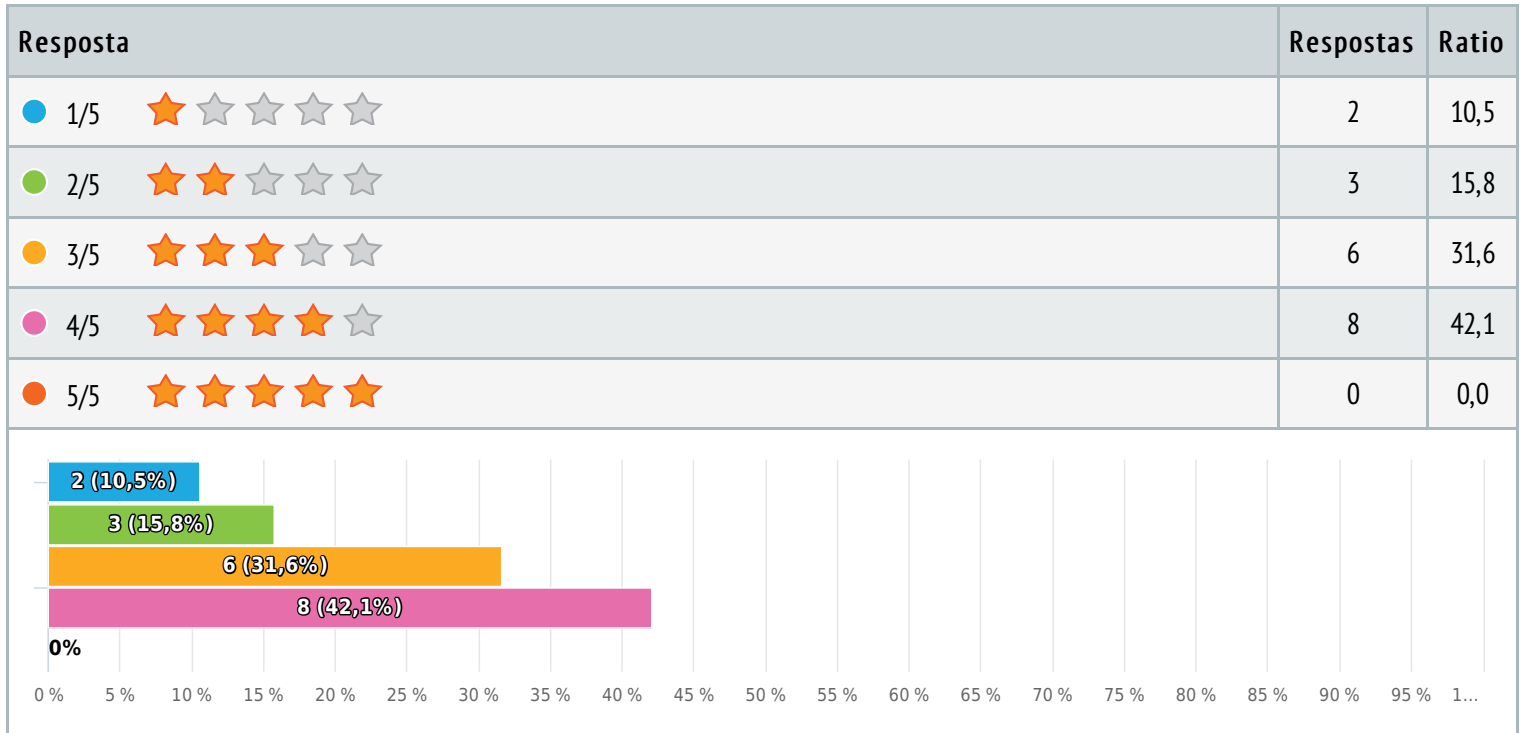
Resposta	1	2	3	4	5	n.a.
Planificação	1 (5,9%)	0	3 (17,6%)	5 (29,4%)	7 (41,2%)	1 (5,9%)
Assiduidade do docente	0	0	1 (5,9%)	7 (41,2%)	7 (41,2%)	2 (11,8%)
Pontualidade do docente	0	0	1 (5,9%)	7 (41,2%)	7 (41,2%)	2 (11,8%)
Comunicação e clareza	1 (5,9%)	0	3 (17,6%)	7 (41,2%)	5 (29,4%)	1 (5,9%)
Conhecimento dos conteúdos programáticos	1 (5,9%)	0	1 (5,9%)	8 (47,1%)	6 (35,3%)	1 (5,9%)
Motivação nos estudantes	3 (17,6%)	0	4 (23,5%)	4 (23,5%)	4 (23,5%)	2 (11,8%)
Disponibilidade do docente para esclarecimento de dúvidas	1 (5,9%)	1 (5,9%)	2 (11,8%)	4 (23,5%)	7 (41,2%)	2 (11,8%)
Relações interpessoais	3 (17,6%)	0	3 (17,6%)	3 (17,6%)	6 (35,3%)	2 (11,8%)



Como avalia as aulas, que foram lecionadas de forma SÍNCRONA, por forma a cumprir com o plano de contingência do Istec, no atual contexto de pandemia?

Classificação de estrelas , respostas 19 x, Não respondido 0 x

Número de estrelas 3,1/ 5



Agradecemos os seus comentários e sugestões de melhoria. Por favor, utilize este espaço para os registar.

Texto de resposta , respostas 19 x, Não respondido 0 x

