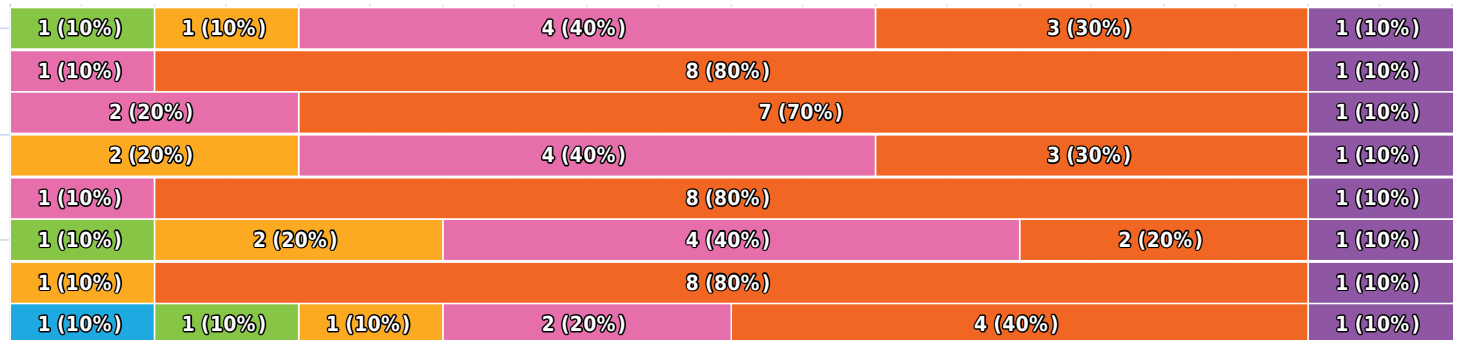


Resultados

Direito da Informática

Matriz de escolha única, respostas 10 x, Não respondido 1 x

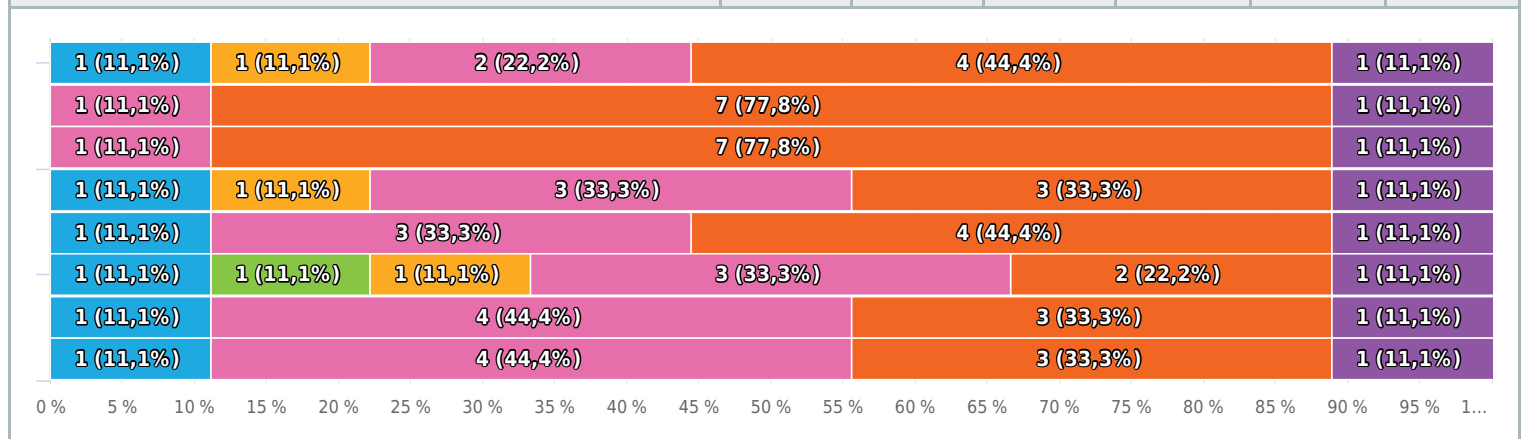
Resposta	1	2	3	4	5	n.a
Planificação	0	1 (10,0%)	1 (10,0%)	4 (40,0%)	3 (30,0%)	1 (10,0%)
Assiduidade do docente	0	0	0	1 (10,0%)	8 (80,0%)	1 (10,0%)
Pontualidade do docente	0	0	0	2 (20,0%)	7 (70,0%)	1 (10,0%)
Comunicação e clareza	0	0	2 (20,0%)	4 (40,0%)	3 (30,0%)	1 (10,0%)
Conhecimento dos conteúdos programáticos	0	0	0	1 (10,0%)	8 (80,0%)	1 (10,0%)
Motivação nos estudantes	0	1 (10,0%)	2 (20,0%)	4 (40,0%)	2 (20,0%)	1 (10,0%)
Disponibilidade do docente para esclarecimento de dúvidas	0	0	1 (10,0%)	0	8 (80,0%)	1 (10,0%)
Relações interpessoais	1 (10,0%)	1 (10,0%)	1 (10,0%)	2 (20,0%)	4 (40,0%)	1 (10,0%)



Arquitetura Técnica de Sistemas de Informação Empresarial

Matriz de escolha única, respostas 9 x, Não respondido 2 x

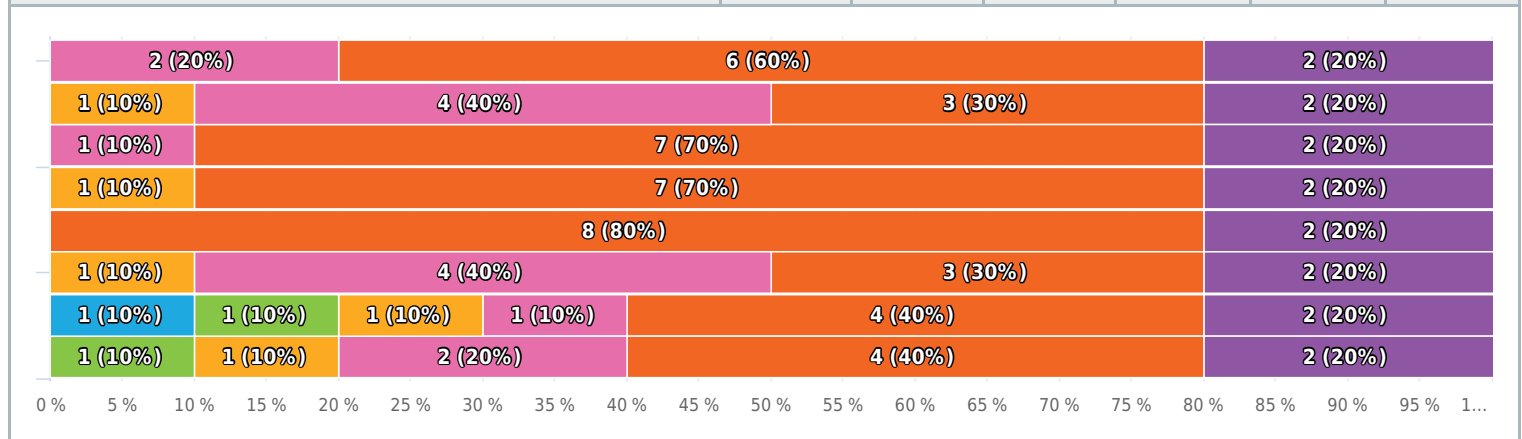
Resposta	1	2	3	4	5	n.a.
Planificação	1 (11,1%)	0	1 (11,1%)	2 (22,2%)	4 (44,4%)	1 (11,1%)
Assiduidade do docente	0	0	0	1 (11,1%)	7 (77,8%)	1 (11,1%)
Pontualidade do docente	0	0	0	1 (11,1%)	7 (77,8%)	1 (11,1%)
Comunicação e clareza	1 (11,1%)	0	1 (11,1%)	3 (33,3%)	3 (33,3%)	1 (11,1%)
Conhecimento dos conteúdos programáticos	1 (11,1%)	0	0	3 (33,3%)	4 (44,4%)	1 (11,1%)
Motivação nos estudantes	1 (11,1%)	1 (11,1%)	1 (11,1%)	3 (33,3%)	2 (22,2%)	1 (11,1%)
Disponibilidade do docente para esclarecimento de dúvidas	1 (11,1%)	0	0	4 (44,4%)	3 (33,3%)	1 (11,1%)
Relações interpessoais	1 (11,1%)	0	0	4 (44,4%)	3 (33,3%)	1 (11,1%)



Criptografia

Matriz de escolha única, respostas 10 x, Não respondido 1 x

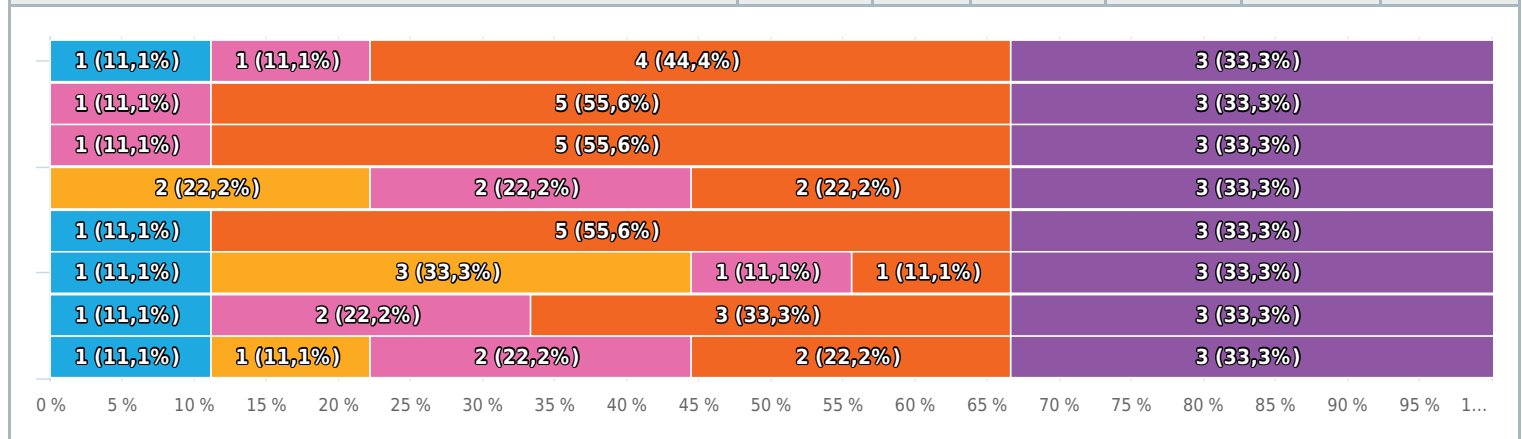
Resposta	1	2	3	4	5	n.a.
Planificação	0	0	0	2 (20,0%)	6 (60,0%)	2 (20,0%)
Assiduidade do docente	0	0	1 (10,0%)	4 (40,0%)	3 (30,0%)	2 (20,0%)
Pontualidade do docente	0	0	0	1 (10,0%)	7 (70,0%)	2 (20,0%)
Comunicação e clareza	0	0	1 (10,0%)	0	7 (70,0%)	2 (20,0%)
Conhecimento dos conteúdos programáticos	0	0	0	0	8 (80,0%)	2 (20,0%)
Motivação nos estudantes	0	0	1 (10,0%)	4 (40,0%)	3 (30,0%)	2 (20,0%)
Disponibilidade do docente para esclarecimento de dúvidas	1 (10,0%)	1 (10,0%)	1 (10,0%)	1 (10,0%)	4 (40,0%)	2 (20,0%)
Relações interpessoais	0	1 (10,0%)	1 (10,0%)	2 (20,0%)	4 (40,0%)	2 (20,0%)



Gestão Empresarial

Matriz de escolha única, respostas 9 x, Não respondido 2 x

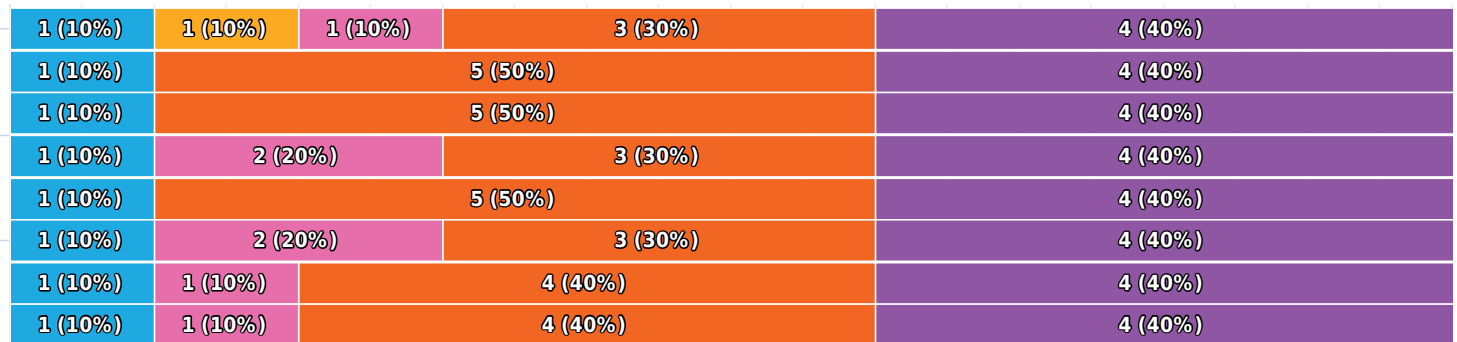
Resposta	1	2	3	4	5	n.a.
Planificação	1 (11,1%)	0	0	1 (11,1%)	4 (44,4%)	3 (33,3%)
Assiduidade do docente	0	0	0	1 (11,1%)	5 (55,6%)	3 (33,3%)
Pontualidade do docente	0	0	0	1 (11,1%)	5 (55,6%)	3 (33,3%)
Comunicação e clareza	0	0	2 (22,2%)	2 (22,2%)	2 (22,2%)	3 (33,3%)
Conhecimento dos conteúdos programáticos	1 (11,1%)	0	0	0	5 (55,6%)	3 (33,3%)
Motivação nos estudantes	1 (11,1%)	0	3 (33,3%)	1 (11,1%)	1 (11,1%)	3 (33,3%)
Disponibilidade do docente para esclarecimento de dúvidas	1 (11,1%)	0	0	2 (22,2%)	3 (33,3%)	3 (33,3%)
Relações interpessoais	1 (11,1%)	0	1 (11,1%)	2 (22,2%)	2 (22,2%)	3 (33,3%)



Projeto Global (anual)

Matriz de escolha única, respostas 10 x, Não respondido 1 x

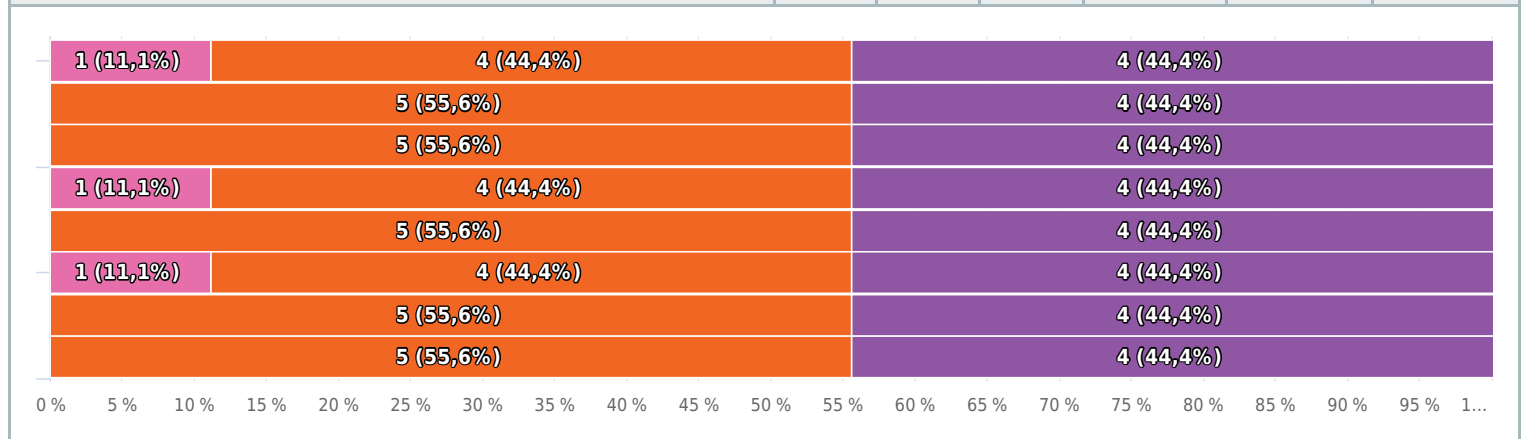
Resposta	1	2	3	4	5	n.a.
Planificação	1 (10,0%)	0	1 (10,0%)	1 (10,0%)	3 (30,0%)	4 (40,0%)
Assiduidade do docente	1 (10,0%)	0	0	0	5 (50,0%)	4 (40,0%)
Pontualidade do docente	1 (10,0%)	0	0	0	5 (50,0%)	4 (40,0%)
Comunicação e clareza	1 (10,0%)	0	0	2 (20,0%)	3 (30,0%)	4 (40,0%)
Conhecimento dos conteúdos programáticos	1 (10,0%)	0	0	0	5 (50,0%)	4 (40,0%)
Motivação nos estudantes	1 (10,0%)	0	0	2 (20,0%)	3 (30,0%)	4 (40,0%)
Disponibilidade do docente para esclarecimento de dúvidas	1 (10,0%)	0	0	1 (10,0%)	4 (40,0%)	4 (40,0%)
Relações interpessoais	1 (10,0%)	0	0	1 (10,0%)	4 (40,0%)	4 (40,0%)



História da Ciência e das Técnicas

Matriz de escolha única, respostas 9 x, Não respondido 2 x

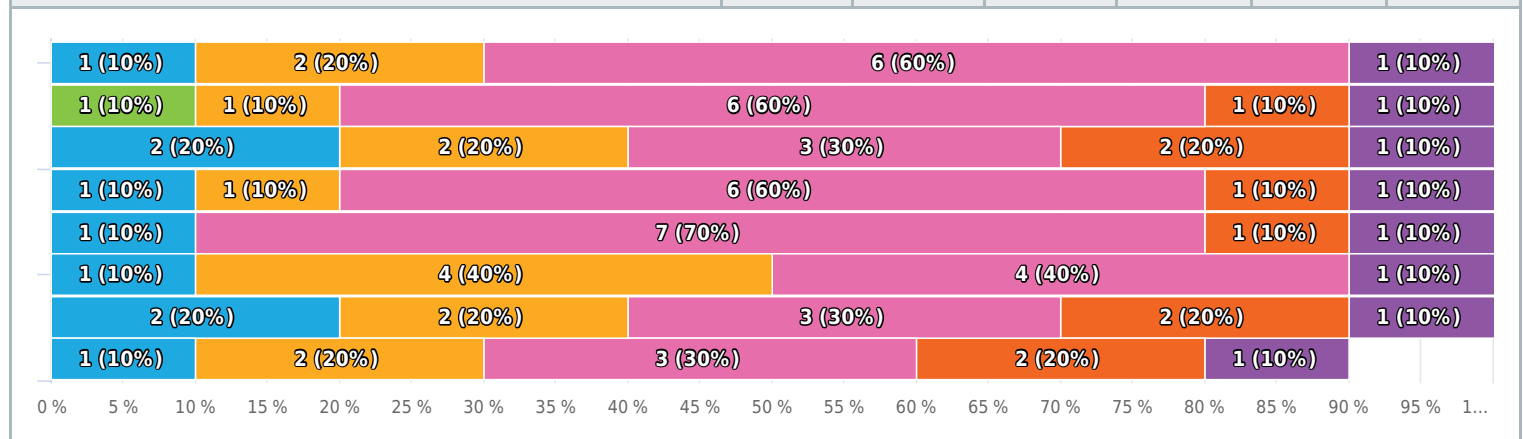
Resposta	1	2	3	4	5	n.a.
Planificação	0	0	0	1 (11,1%)	4 (44,4%)	4 (44,4%)
Assiduidade do docente	0	0	0	0	5 (55,6%)	4 (44,4%)
Pontualidade do docente	0	0	0	0	5 (55,6%)	4 (44,4%)
Comunicação e clareza	0	0	0	1 (11,1%)	4 (44,4%)	4 (44,4%)
Conhecimento dos conteúdos programáticos	0	0	0	0	5 (55,6%)	4 (44,4%)
Motivação nos estudantes	0	0	0	1 (11,1%)	4 (44,4%)	4 (44,4%)
Disponibilidade do docente para esclarecimento de dúvidas	0	0	0	0	5 (55,6%)	4 (44,4%)
Relações interpessoais	0	0	0	0	5 (55,6%)	4 (44,4%)



Programação V

Matriz de escolha única, respostas 10 x, Não respondido 1 x

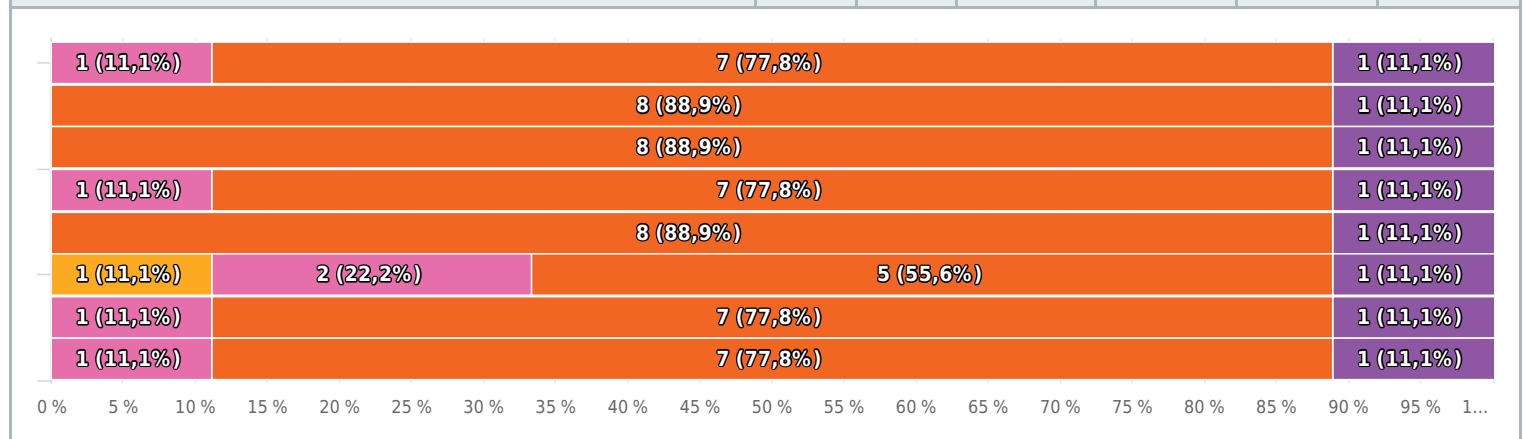
Resposta	1	2	3	4	5	n.a.
Planificação	1 (10,0%)	0	2 (20,0%)	6 (60,0%)	0	1 (10,0%)
Assiduidade do docente	0	1 (10,0%)	1 (10,0%)	6 (60,0%)	1 (10,0%)	1 (10,0%)
Pontualidade do docente	2 (20,0%)	0	2 (20,0%)	3 (30,0%)	2 (20,0%)	1 (10,0%)
Comunicação e clareza	1 (10,0%)	0	1 (10,0%)	6 (60,0%)	1 (10,0%)	1 (10,0%)
Conhecimento dos conteúdos programáticos	1 (10,0%)	0	0	7 (70,0%)	1 (10,0%)	1 (10,0%)
Motivação nos estudantes	1 (10,0%)	0	4 (40,0%)	4 (40,0%)	0	1 (10,0%)
Disponibilidade do docente para esclarecimento de dúvidas	2 (20,0%)	0	2 (20,0%)	3 (30,0%)	2 (20,0%)	1 (10,0%)
Relações interpessoais	1 (10,0%)	0	2 (20,0%)	3 (30,0%)	2 (20,0%)	1 (10,0%)



Modelos de Simulação Computacionais

Matriz de escolha única, respostas 9 x, Não respondido 2 x

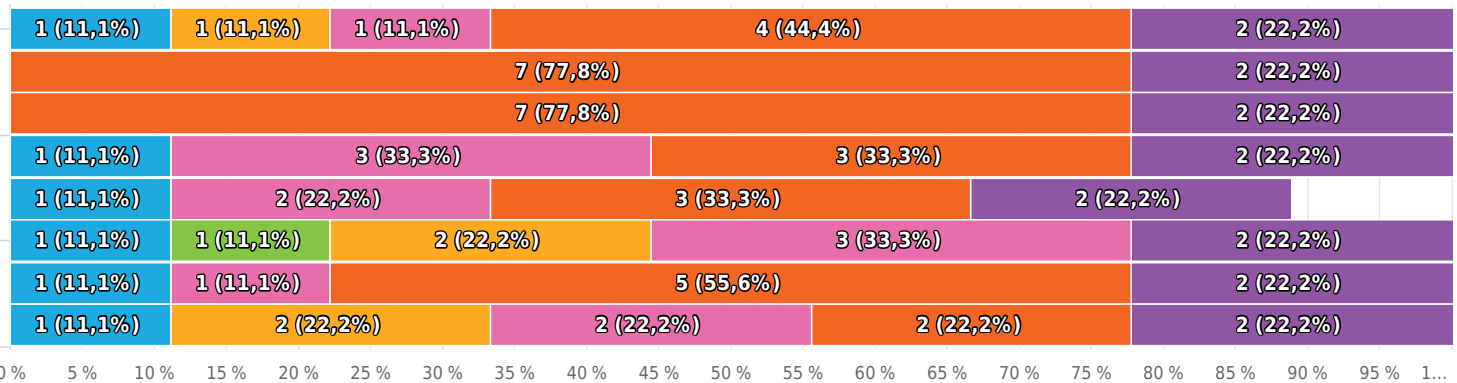
Resposta	1	2	3	4	5	n.a.
Planificação	0	0	0	1 (11,1%)	7 (77,8%)	1 (11,1%)
Assiduidade do docente	0	0	0	0	8 (88,9%)	1 (11,1%)
Pontualidade do docente	0	0	0	0	8 (88,9%)	1 (11,1%)
Comunicação e clareza	0	0	0	1 (11,1%)	7 (77,8%)	1 (11,1%)
Conhecimento dos conteúdos programáticos	0	0	0	0	8 (88,9%)	1 (11,1%)
Motivação nos estudantes	0	0	1 (11,1%)	2 (22,2%)	5 (55,6%)	1 (11,1%)
Disponibilidade do docente para esclarecimento de dúvidas	0	0	0	1 (11,1%)	7 (77,8%)	1 (11,1%)
Relações interpessoais	0	0	0	1 (11,1%)	7 (77,8%)	1 (11,1%)



Segurança Informática

Matriz de escolha única, respostas 9 x, Não respondido 2 x

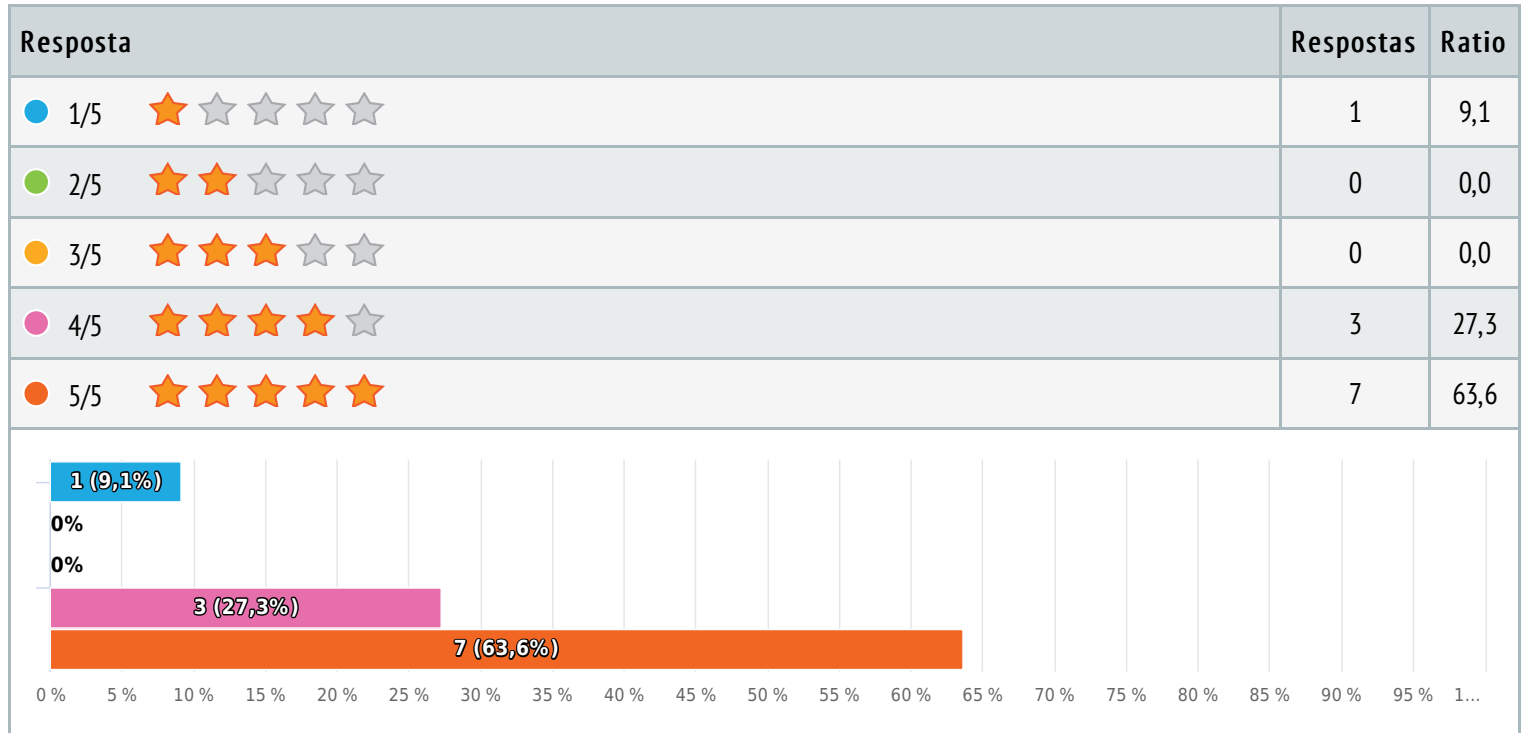
Resposta	1	2	3	4	5	n.a.
Planificação	1 (11,1%)	0	1 (11,1%)	1 (11,1%)	4 (44,4%)	2 (22,2%)
Assiduidade do docente	0	0	0	0	7 (77,8%)	2 (22,2%)
Pontualidade do docente	0	0	0	0	7 (77,8%)	2 (22,2%)
Comunicação e clareza	1 (11,1%)	0	0	3 (33,3%)	3 (33,3%)	2 (22,2%)
Conhecimento dos conteúdos programáticos	1 (11,1%)	0	0	2 (22,2%)	3 (33,3%)	2 (22,2%)
Motivação nos estudantes	1 (11,1%)	1 (11,1%)	2 (22,2%)	3 (33,3%)	0	2 (22,2%)
Disponibilidade do docente para esclarecimento de dúvidas	1 (11,1%)	0	0	1 (11,1%)	5 (55,6%)	2 (22,2%)
Relações interpessoais	1 (11,1%)	0	2 (22,2%)	2 (22,2%)	2 (22,2%)	2 (22,2%)



Como avalia as aulas, que foram lecionadas de forma SÍNCRONA, por forma a cumprir com o plano de contingência do Istec, no atual contexto de pandemia?

Classificação de estrelas , respostas 11 x, Não respondido 0 x

Número de estrelas 4,4/ 5



Agradecemos os seus comentários e sugestões de melhoria. Por favor, utilize este espaço para os registar.

Texto de resposta , respostas 11 x, Não respondido 0 x

